

PATVIRTINTA

protokolas Nr. _____

(data)

UAB DK "PZU LIETUVA"

(Draudimo įmonės pavadinimas)

Kodas 110057869, Konstitucijos pr.7, Vilnius
(Draudimo įmonės kodas, buveinės adresas)____ 2014m. II ketv. **BALANSAS**
(ataskaitinis laikotarpis)


2014 m. Birželio 30 d.

| Eit. Nr. | Turtas | Pastabos numeris | Finansiniai metai | Praėję finansiniai metai |
|-----------|--|------------------|-----------------------|--------------------------|
| A. | NEMATERIALUSIS TURTAS | | 4.105.145,00 | 3.394.409,00 |
| I. | Plėtros darbai | | | |
| II. | Prestižas | | | |
| III. | Patentai, licenzijos | | | |
| IV. | Programinė įranga | | 3.759.877,00 | 2.999.375,00 |
| V. | Kitas nematerialusis turtas | | 345.268,00 | 395.034,00 |
| B. | INVESTICIJOS | | 186.768.686,00 | 181.750.159,00 |
| I. | Žemė, pastatai ir kitas nekilnojamas turtas | | 4.297.519,00 | 4.339.495,00 |
| I.1. | Draudimo įmonės reikmėms | | 4.297.519,00 | 4.339.495,00 |
| I.1.1. | Žemė | | | |
| I.1.2. | Pastatai | | 4.272.662,00 | 4.311.684,00 |
| I.1.3. | Nebaigta statyba ir išankstinis mokėjimas | | | |
| I.1.4. | Kita | | 24.857,00 | 27.811,00 |
| I.2. | Kitos investicijos į nekilnojamąjį turtą | | | |
| I.3. | Investicinis turtas | | | |
| I.3.1. | Žemė | | | |
| I.3.2. | Pastatai | | | |
| II. | Investicijos į dukterines ir asocijuotas įmones | | 0,00 | 0,00 |
| II.1. | Dukterinių įmonių akcijos | | 0,00 | 0,00 |
| II.1.1. | Įtrauktos į vertybinių popierių biržų sąrašus | | 0,00 | 0,00 |
| II.1.2. | Neįtrauktos į vertybinių popierių biržų sąrašus | | 0,00 | 0,00 |
| II.2. | Dukterinių įmonių skolos vertybiniai popieriai ir šioms įmonėms suteiktos paskolos | | 0,00 | 0,00 |
| II.2.1. | Skolos vertybiniai popieriai | | | |
| II.2.2. | Paskolos | | | |
| II.3. | Asocijuotų įmonių akcijos | | 0,00 | 0,00 |
| II.3.1. | Įtrauktos į vertybinių popierių biržų sąrašus | | | |
| II.3.2. | Neįtrauktos į vertybinių popierių biržų sąrašus | | | |
| II.4. | Asocijuotų įmonių skolos vertybiniai popieriai ir šioms įmonėms suteiktos paskolos | | 0,00 | 0,00 |
| II.4.1. | Skolos vertybiniai popieriai | | | |
| II.4.2. | Paskolos | | | |
| III. | Kitos finansinės investicijos | | 182.471.167,00 | 177.410.664,00 |
| III.1. | Akcijos, kiti kintamų pajamų vertybiniai popieriai ir investicinių fondų vienetai | | 27.302.599,00 | 16.355.555,00 |
| III.1.1. | Įtraukti į vertybinių popierių biržų sąrašus | | 23.797.826,00 | 13.180.337,00 |
| III.1.2. | Neįtraukti į vertybinių popierių biržų sąrašus | | 3.504.773,00 | 3.175.218,00 |
| III.2. | Skolos ir kiti pastovių pajamų vertybiniai popieriai | | 131.151.393,00 | 149.504.479,00 |
| III.2.1. | Vyriausybės, centrinio banko ir savivaldybės vertybiniai popieriai | | 91.117.581,00 | 113.374.696,00 |
| III.2.2. | Kitų ūkio subjektų vertybiniai popieriai | | 40.033.812,00 | 36.129.783,00 |
| III.3. | Dalyvavimas investiciniuose puluose | | | |
| III.4. | Paskolos, užtikrintos nekilnojamuoju turtu | | | |
| III.5. | Kitos paskolos | | | |
| III.6. | Indėliai kredito įstaigose | | 24.017.175,00 | 11.550.630,00 |
| III.7. | Kitos investicijos | | | |
| IV. | Depozitai perdraudėjo įmonėje | | | |
| C. | GYVYBĖS DRAUDIMO INVESTICIJOS, KAI INVESTAVIMO RIZIKA TENKA DRAUDĖJUI | | | |
| I. | Gyvybės draudimo, kai investavimo rizika tenka draudėjui, investicijos | | | |
| II. | Profesinių pensijų kaupimo veiklos investicijos | | | |
| D. | GAUTINOS SUMOS | | 41.144.233,00 | 31.882.581,00 |
| I. | Draudimo veiklos gautinos sumos | | 38.843.682,00 | 30.975.570,00 |
| I.1. | Draudėjai | | 31.874.044,00 | 26.521.230,00 |
| I.2. | Tarpininkai | | 4.470.043,00 | 2.054.415,00 |
| I.3. | Kiti | | 2.499.595,00 | 2.399.925,00 |

| | | | |
|------------|---|-----------------------|-----------------------|
| II.2. | Perdraudikai | 1.353.014,00 | 387.185,00 |
| II.3. | Tarpininkai | | |
| II.4. | Kiti | | |
| III. | Kitos gautinos sumos | 947.537,00 | 484.587,00 |
| E. | KITAS TURTAS | 23.650.202,00 | 11.146.724,00 |
| I. | Materialusis turtas ir atsargos | 2.764.927,00 | 1.710.830,00 |
| I.1. | Transporto priemonės | 0,00 | 0,00 |
| I.2. | Biuro ir kita įranga | 2.208.817,00 | 1.466.269,00 |
| I.3. | Atsargos | | 1.478,00 |
| I.4. | Išankstinis mokėjimas | 556.110,00 | 243.083,00 |
| II. | Pinigai sąskaitose ir kasoje | 20.885.275,00 | 9.435.894,00 |
| III. | Kitas turtas | 0,00 | 0,00 |
| F. | SUKAPTOS PAJAMOS IR ATEINANČIŲ LAIKOTARPIŲ | 16.341.612,00 | 13.925.373,00 |
| I. | Sukauptos palūkanos ir nuomos pajamos | 0,00 | 0,00 |
| II. | Atidėtos įsigijimo sąnaudos | 14.733.157,00 | 12.028.731,00 |
| II.1. | Ne gyvybės draudimo atidėtos įsigijimo sąnaudos | 14.733.157,00 | 12.028.731,00 |
| II.2. | Gyvybės draudimo atidėtos įsigijimo sąnaudos | | |
| III. | Kitos sukauptos pajamos | | |
| IV. | Kitos ateinančių laikotarpių sąnaudos | 1.608.455,00 | 1.896.642,00 |
| | TURTAS, IŠ VISO | 272.009.878,00 | 242.099.246,00 |


| | | Abos metai | Finansiniai metai |
|-----------|--|-----------------------|-----------------------|
| A. | KAPITALAS IR REZERVAI | 65.269.716,00 | 57.932.412,00 |
| I. | Išstatinis kapitalas | 90.406.700,00 | 90.406.700,00 |
| II. | Akcijų priedai (nominalios vertės perviršis) | | |
| III. | Savos akcijos (-) | | |
| IV. | Perkainojimo rezervas | 289.317,00 | 299.569,00 |
| V. | Rezervai | 0,00 | 0,00 |
| V.1. | Privalomasis rezervas | | |
| V.2. | Rezervas savoms akcijoms įsigyti | | |
| V.3. | Kiti rezervai | | |
| VI. | Ankstesnių ataskaitinių metų nepaskirstytasis pelnas (nuostoliai) (+/-) | (27.767.046,00) | (32.910.986,00) |
| VII. | Ataskaitinių metų nepaskirstytasis pelnas (nuostoliai) (+/-) | 2.340.745,00 | 137.129,00 |
| B. | FINANSAVIMAS (DOTACIJOS IR SUBSIDIJOS) | 0,00 | |
| I | Finansavimas (dotacijos ir subsidijos) | 0,00 | |
| I.1 | Finansavimas (dotacijos ir subsidijos) | | |
| C. | SUBORDINUOTI ĮSIPAREIGOJIMAI | | |
| D. | TECHNINIAI ATIDĖJIMAI | 170.522.719,00 | 153.474.910,00 |
| I. | Perkeltų įmokų techninis atidėjimas | 91.994.422,00 | 78.596.437,00 |
| I.1. | Bendra suma | 98.948.521,00 | 83.624.024,00 |
| I.2. | Perdraudikų dalis (-) | (6.954.099,00) | -5.027.587,00 |
| II. | Gyvybės draudimo matematinis techninis atidėjimas | 0,00 | 0,00 |
| II.1. | Bendra suma | | |
| II.2. | Perdraudikų dalis (-) | | |
| III. | Numatomų išmokėjimų techninis atidėjimas | 69.772.507,00 | 69.052.024,00 |
| III.1. | Bendra suma | 83.111.214,00 | 88.839.129,00 |
| III.2. | Perdraudikų dalis (-) | (13.338.707,00) | -19.787.105,00 |
| IV. | Draudimo įmokų grąžinimo techninis atidėjimas | 4.590,00 | 2.932,00 |
| IV.1. | Bendra suma | 15.966,00 | 10.198,00 |
| IV.2. | Perdraudikų dalis (-) | (11.376,00) | -7.266,00 |
| V. | Nuostolių svyravimo išlyginimo techninis atidėjimas | | |
| VI. | Kiti techniniai atidėjimai | 8.751.200,00 | 5.823.517,00 |
| VI.1. | Bendra suma | 8.751.200,00 | 5.823.517,00 |
| VI.2. | Perdraudikų dalis (-) | | |
| E. | GYVYBĖS DRAUDIMO, KAI INVESTAVIMO RIZIKA TENKA | 0,00 | 0,00 |
| I. | Bendra suma | | |
| II. | Perdraudikų dalis (-) | | |
| F. | ATIDĖJIMAI | 0,00 | 0,00 |
| I. | Atidėjimai pensijoms ir panašioms įsipareigojimams | | |
| II. | Atidėjimai mokesčiams | | |
| III. | Kiti atidėjimai | | |
| G. | PERDRAUDIŲ DEPOZITAI | | |
| H. | ĮSIPAREIGOJIMAI | 29.725.483,00 | 25.529.588,00 |
| I. | Įsipareigojimai, susiję su draudimo veikla | 19.330.077,00 | 15.660.833,00 |
| I.1. | Įsipareigojimai draudėjams | 11.237.775,00 | 7.575.063,00 |
| I.2. | Įsipareigojimai tarpininkams | 1.528.970,00 | 1.766.283,00 |
| I.3. | Kiti su draudimo veikla susiję įsipareigojimai | 6.563.332,00 | 6.319.487,00 |
| II. | Įsipareigojimai, susiję su perdraudimo ir persidraudimo veikla | 4.806.196,00 | 5.542.441,00 |
| II.1. | Įsipareigojimai perdraudėjams | | |
| II.2. | Įsipareigojimai perdraudikams | 4.806.196,00 | 5.542.441,00 |
| II.3. | Įsipareigojimai tarpininkams | | |
| II.4. | Kiti su perdraudimo ir persidraudimo veikla susiję įsipareigojimai | | |
| III. | Išleisti skolos vertybiniai popieriai, atskirai nurodomos konvertuojamos | | |
| IV. | Skolos kredito įstaigoms | | |
| V. | Mokesčiai, socialinio draudimo įmokos ir kiti įsipareigojimai | 5.589.210,00 | 4.326.314,00 |
| V.1. | Mokesčiai | 1.125.920,00 | 895.227,00 |
| V.2. | Socialinio draudimo įmokos | 989.345,00 | 837.507,00 |
| V.3. | Atlyginimai | 1.083.245,00 | 460.618,00 |
| V.4. | Kiti įsipareigojimai | 2.390.700,00 | 2.132.962,00 |
| I. | SUKAPTOS SĄNAUDOS IR ATEINANČIŲ LAIKOTARPIŲ | 6.491.960,00 | 5.162.336,00 |
| I. | Sukauptos sąnaudos | 6.051.877,00 | 4.795.045,00 |
| II. | Ateinančių laikotarpių pajamos | 440.083,00 | 367.291,00 |
| | SAVININKŲ NUOSAVYBĖ IR ĮSIPAREIGOJIMAI, IŠ VISO | 272.009.878,00 | 242.099.246,00 |

Įmonės vadovas


(parašas)

Marius Jundulas
(Vardas, pavardė)

Vyriausiasis finansininkas (buhalteris)


(parašas)

Teresė Volček
(Vardas, pavardė)

Vyriausiasis aktuaras


(parašas)

Jurgis Navikas
(vardas, pavardė)

PATVIRTINTA

_____ protokolas Nr. _____
(data)

UAB DK "PZU LIETUVA"
(draudimo įmonės pavadinimas)

Kodas 110057869, Konstitucijos pr.7, Vilnius
(kodas, buveinės adresas)

2014m. II ketv. **PELNO (NUOSTOLIŲ) ATASKAITA (LITAIŠ)**

2014 m. Birželio 30 d.

| Eil. Nr. | Straipsniai | stabilus numeras | Finansiniai metai | Praėję finansiniai metai |
|----------|---|------------------|-------------------|--------------------------|
| I. | TECHNINĖ DALIS - NE GYVYBĖS DRAUDIMAS | | | |
| I.1. | UŽDIRBTOS ĮMOKOS, IŠSKYRUS PERDRAUDIKŲ DALĮ | | 92.406.049 | 76.403.899 |
| I.1.1. | Pasirašytų įmokų suma | | 116.315.350 | 90.240.684 |
| I.1.2. | Persidraudimo įmokos (-) | | (10.511.316) | (9.124.704) |
| I.1.3. | Perkeltų įmokų techninio atidėjimo pasikeitimas (-/+) | | (15.324.497) | (7.775.880) |
| I.1.4. | Perkeltų įmokų techninio atidėjimo perdraudikų dalies pasikeitimas (+/-) | | 1.926.512 | 3.063.799 |
| I.2. | PELNAS IŠ INVESTICIJŲ, PERKELTAS IŠ NETECHNINĖS DALIES | | 3.026.606 | 1.216.986 |
| I.3. | KITOS TECHNINĖS PAJAMOS, IŠSKYRUS PERDRAUDIKŲ DALĮ | | 824.911 | 764.610 |
| I.4. | DRAUDIMO ĮSMOKŲ SĄNAUDOS, IŠSKYRUS PERDRAUDIKŲ DALĮ (-) | | (54.368.462) | (47.178.520) |
| I.4.1. | Įsmokos, įvykus draudiminiams įvykiams (-) | | (53.647.979) | (47.616.656) |
| I.4.1.1. | Įsmokos (-) | | (60.239.266) | (53.744.196) |
| I.4.1.2. | Žalos suregulavimo sąnaudos (-) | | (4.774.007) | (4.202.321) |
| I.4.1.3. | Išieškotos sumos (+) | | 3.594.355 | 2.091.496 |
| I.4.1.4. | Perdraudikų dalis (+) | | 7.770.939 | 8.238.365 |
| I.4.2. | Numatomų išmokėjimų techninio atidėjimo pasikeitimas (-/+) | | (720.483) | 438.136 |
| I.4.2.1. | Bendra suma (-) | | 5.727.915 | 1.678.041 |
| I.4.2.2. | Perdraudikų dalis (+) | | (6.448.398) | (1.239.905) |
| I.5. | KITŲ TECHNINIŲ ATIDĖJINIŲ PASIKEITIMAS, NEPATEIKTAS KITOSE POZICIJOSE, IŠSKYRUS PERDRAUDIKŲ DALĮ (-/+) | | (2.927.683) | (2.394.111) |
| I.5.1. | Bendra suma (-) | | (2.927.683) | (2.394.111) |
| I.5.2. | Perdraudikų dalis (+) | | | |
| I.6. | GRĄŽINTOS (GRĄŽINTINOS) DRAUDIMO ĮMOKOS (DALYVAVIMAS PELNE), IŠSKYRUS PERDRAUDIKŲ DALĮ (-) | | (1.658) | (1.246) |
| I.6.1. | Grąžintos įmokos (dalyvavimas pelne) (-) | | | |
| I.6.1.1. | Bendra suma (-) | | | |
| I.6.1.2. | Perdraudikų dalis (+) | | | (1.246) |
| I.6.2. | Draudimo įmokų grąžinimo techninio atidėjimo pasikeitimas (-/+) | | (1.658) | (4.334) |
| I.6.2.1. | Bendra suma (-) | | (5.768) | 3.088 |
| I.6.2.2. | Perdraudikų dalis (+) | | 4.110 | |
| I.7. | GRYNSIOS VEIKLOS SĄNAUDOS (-) | | (35.712.418) | (30.594.401) |
| I.7.1. | Įsigijimo sąnaudos (-) | | (27.252.713) | (23.344.756) |
| I.7.2. | Atidėtų įsigijimo sąnaudų pasikeitimas (-/+) | | 2.704.426 | 1.138.824 |
| I.7.3. | Administracinės sąnaudos (-) | | (11.660.662) | (8.748.241) |
| I.7.4. | Perdraudimo komisiniai ir perdraudikų pelno dalis (+) | | 496.531 | 359.771 |
| I.8. | KITOS TECHNINĖS SĄNAUDOS, IŠSKYRUS PERDRAUDIKŲ DALĮ (-) | | (1.868.708) | (1.551.992) |
| I.9. | TECHNINIS REZULTATAS PRIEŠ SUDARANT NUOSTOLIŲ SVYRAVIMO IŠLYGINIMO TECHNINĮ ATIDĖJINĮ | | 1.378.637 | (3.334.775) |
| I.10. | NUOSTOLIŲ SVYRAVIMO IŠLYGINIMO TECHNINIO ATIDĖJIMO PASIKEITIMAS (-/+) | | | |
| I.11. | NE GYVYBĖS DRAUDIMO TECHNINĖS DALIES PELNAS (NUOSTOLIAI) | | 1.378.637 | (3.334.775) |
| II. | TECHNINĖ DALIS - GYVYBĖS DRAUDIMAS | | | |

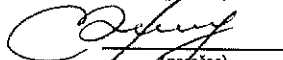
| | | | |
|------------|---|-------------|-------------|
| III. | NETECHNINĖ DALIS | | |
| III.1. | NE GYVYBĖS DRAUDIMO TECHNINĖS DALIES PELNAS (NUOSTOLIAI) | 1.378.637 | (3.334.775) |
| III.2. | GYVYBĖS DRAUDIMO TECHNINĖS DALIES PELNAS (NUOSTOLIAI) | 0 | 0 |
| III.3. | INVESTICINĖS VEIKLOS PAJAMOS | 8.779.208 | 4.757.706 |
| III.3.1. | Pajamos iš dalyvavimo kitų įmonių veikloje | | |
| III.3.2. | Pajamos iš kitų investicijų | 8.321.164 | 2.919.401 |
| III.3.2.1. | Pajamos iš žemės ir pastatų | 50.019 | 38.152 |
| III.3.2.2. | Pajamos iš kitų investicijų | 4.302.801 | 2.881.249 |
| III.3.3. | Nuostolio dėl vertės sumažėjimo atstatymas | 3.968.344 | 1.742.021 |
| III.3.4. | Investicijų perleidimo pelnas | 458.044 | 96.284 |
| III.4. | PELNAS IŠ INVESTICIJŲ, PERKELTAS IŠ GYVYBĖS DRAUDIMO TECHNINĖS DALIES | 0 | 0 |
| III.5. | INVESTICINĖS VEIKLOS SĄNAUDOS (-) | (4.601.716) | (3.128.189) |
| III.5.1. | Investicijų vadybos sąnaudos, įskaitant palūkanas (-) | (277.944) | (217.307) |
| III.5.2. | Investicijų vertės sumažėjimas (-) | (4.146.148) | (2.376.578) |
| III.5.2.1. | Sąnaudos iš dalyvavimo kitų įmonių veikloje ir kitų investicijų (-) | | |
| III.5.2.2. | Nuostolis dėl vertės sumažėjimo (-) | (4.146.148) | (2.376.578) |
| III.5.3. | Investicijų perleidimo nuostoliai (-) | (177.624) | (534.304) |
| III.6. | PELNAS IŠ INVESTICIJŲ, PERKELTAS Į NE GYVYBĖS DRAUDIMO TECHNINĖ DALĮ (-) | (3.026.606) | (1.216.986) |
| III.7. | KITOS PAJAMOS | 29.126 | 80.734 |
| III.7.1. | Finansinės veiklos pajamos | 24.230 | 15.615 |
| III.7.2. | Kitos pajamos | 4.896 | 65.119 |
| III.8. | KITOS SĄNAUDOS (-) | (217.904) | (435.406) |
| III.8.1. | Finansinės veiklos sąnaudos (-) | (215.490) | (435.367) |
| III.8.2. | Kitos sąnaudos (-) | (2.414) | (39) |
| III.9. | IPRASTINĖS VEIKLOS PELNAS (NUOSTOLIAI) | 2.340.745 | (3.276.916) |
| III.10. | YPATINGOSIOS PAJAMOS (PAGAUTE) | | |
| III.11. | YPATINGOSIOS SĄNAUDOS (NETEKIMAI) (-) | | |
| III.12. | YPATINGOSIOS VEIKLOS REZULTATAS - PELNAS (NUOSTOLIAI) | | 0 |
| III.13. | ATASKAITINIO LAIKOTARPIO REZULTATAS - PELNAS (NUOSTOLIAI) - PRIEŠ APMOKESTINIMĄ | 2.340.745 | (3.276.916) |
| III.14. | PELNO MOKESTIS (-) | | |
| III.15. | ATASKAITINIO LAIKOTARPIO REZULTATAS - PELNAS (NUOSTOLIAI) | 2.340.745 | (3.276.916) |

Įmonės vadovas


(parašas)

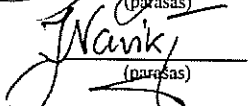
Marius Jundulas
(vardas, pavardė)

Vyriausiasis finansininkas (būhalteris)


(parašas)

Teresė Volček
(vardas, pavardė)

Vyriausiasis aktuarijus


(parašas)

Jurgis Navikas
(vardas, pavardė)

PATVIRTINTA

_____ protokolas Nr. _____
(data)

UAB DK "PZU LIETUVA"
(draudimo įmonės pavadinimas)

Kodas 110057869, Konstitucijos pr.7, Vilnius
(kodas, buveinės adresas)

2014m. II ketv. **PINIGŲ SRAUTŲ ATASKAITA (LITAIŠ)**

2014 m. Birželio 30_ d.


| Eil. Nr. | Straipsniai | Finansiniai metai | Praėję finansiniai metai |
|-------------|--|------------------------|--------------------------|
| I. | PINIGŲ SRAUTAI IŠ DRAUDIMO ĮMONĖS PAGRINDINĖS VEIKLOS (+/-) | 9.821.330,00 | 4.060.039,00 |
| I.1. | Gautos draudimo ir perdraudimo įmokos | 112.864.392,00 | 83.848.386,00 |
| I.1.1. | Draudimo įmokos | 112.864.392,00 | 83.848.386,00 |
| I.1.2. | Perdraudimo įmokos | 0,00 | |
| I.2. | Bendrojo draudimo įmokos | 32.543,00 | 39.982,00 |
| I.2.1. | Gautos bendrojo draudimo įmokos, priklausančios draudimo įmonei | 32.543,00 | 39.982,00 |
| I.2.2. | Gautos bendro draudimo įmokos, priklausančios kitoms bendrojo draudimo veikloje dalyvaujančioms draudimo įmonėms | | |
| I.3. | Sumos, sumokėtos kitoms bendrojo draudimo veikloje dalyvaujančioms draudimo įmonėms (-) | (32.543,00) | (39.982,00) |
| I.4. | Sumos, gautos iš kitų bendrojo draudimo veikloje dalyvaujančių draudimo įmonių | | |
| I.5. | Persidraudimo įmokos (-) | (9.305.123,00) | (7.500.942,00) |
| I.5.1. | Proporcinio persidraudimo įmokos (-) | (1.996.492,00) | (1.926.419,00) |
| I.5.2. | Neproporcinio persidraudimo įmokos (-) | (7.308.631,00) | (5.574.523,00) |
| I.6. | Sumos, išmokėtos pagal draudimo ir persidraudimo sutartis (-) | (62.160.024,00) | (51.555.046,00) |
| I.6.1. | Grąžintos įmokos, nutraukus sutartis (-) | (574.008,00) | (327.110,00) |
| I.6.1.1. | Draudimas (-) | (574.008,00) | (327.110,00) |
| I.6.1.2. | Perdraudimas (-) | | |
| I.6.2. | Išmokėtos draudimo išmokos (-) | (60.239.266,00) | (53.744.196,00) |
| I.6.2.1. | Draudimas (-) | (60.239.266,00) | (53.744.196,00) |
| I.6.2.2. | Perdraudimas (-) | | |
| I.6.3. | Subrogacijos tvarka išieškotos sumos ir sumos, gautos realizavus likutinį turtą (+) | 3.427.257,00 | 2.094.063,00 |
| I.6.3.1. | Draudimas (+) | 3.427.257,00 | 2.094.063,00 |
| I.6.3.2. | Perdraudimas (+) | | |
| I.6.4. | Išmokėtos išperkamosios sumos (-) | | |
| I.6.4.1. | Draudimas (-) | | |
| I.6.4.2. | Perdraudimas (-) | | |
| I.6.5. | Apmokėtos sąnaudos žalai sureguliuoti (-) | (4.774.007) | (4.202.321,00) |
| I.6.5.1. | Draudimas (-) | (4.774.007) | (4.202.321,00) |
| I.6.5.2. | Perdraudimas (-) | | |
| I.6.6. | Grąžintos įmokos (dalyvavimas pelne) draudėjams, suėjus terminui (-) | | |
| I.6.7. | Grąžintos įmokos (dalyvavimas pelne) perdraudėjams, suėjus terminui (-) | | |
| I.7. | Kitos sumos, perduotos perdraudikams (-) | | |
| I.8. | Kitos sumos, gautos iš perdraudikų | 5.321.762,00 | 4.624.518,00 |
| I.9. | Kitos sumos, perduotos perdraudėjams (-) | | |
| I.10. | Kitos sumos, gautos iš perdraudėjų | | |
| I.11. | Apmokėtos veiklos sąnaudos (-) | (12.223.825,00) | (9.107.063,00) |
| I.12. | Sumokėti tipinės veiklos mokesčiai (-) | (3.674.386,00) | (2.071.484,00) |
| I.13. | Sumos, gautos iš draudimo įmonės kitos pagrindinės veiklos | 7.261.239,00 | 9.385.868,00 |
| I.14. | Sumos, sumokėtos vykdant draudimo įmonės kitą pagrindinę veiklą (-) | (28.262.705,00) | (18.939.680,00) |

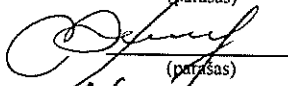
| II. | PINIGŲ SRAUTAI IŠ INVESTICINĖS VEIKLOS (+/-) | (3.156.459,00) | (5.962.366,00) |
|----------|---|-----------------|-----------------|
| II.1. | Sumos, gautos iš investicinės veiklos | 18.886.380,00 | 12.788.367,00 |
| II.1.1. | Dukterinės ir asocijuotos įmonės | | |
| II.1.2. | Akcijos, kiti kintamų pajamų vertybiniai popieriai ir investicinių fondų vienetai | 15.115.485,00 | 8.654.816,00 |
| II.1.3. | Skolos ir kiti pastovių pajamų vertybiniai popieriai | 3.689.990,00 | 4.125.991,00 |
| II.1.4. | Žemė | | |
| II.1.5. | Pastatai | 0,00 | 0,00 |
| II.1.6. | Paskolos, užtikrintos nekilnojamoju turtu | | |
| II.1.7. | Kitais būdais užtikrintos paskolos | | |
| II.1.8. | Neužtikrintos paskolos | | |
| II.1.9. | Indėliai kredito įstaigose | 80.905,00 | 7.560,00 |
| II.1.10. | Kitos investicijos | | |
| II.2. | Sumos, gautos suėjus investicijų terminui arba perleidus investicijas | 69.031.754,00 | 43.129.080,00 |
| II.2.1. | Dukterinės ir asocijuotos įmonės | | |
| II.2.2. | Akcijos, kiti kintamų pajamų vertybiniai popieriai ir investicinių fondų vienetai | | |
| II.2.3. | Skolos ir kiti pastovių pajamų vertybiniai popieriai | 57.531.754,00 | 34.129.080,00 |
| II.2.4. | Žemė | | |
| II.2.5. | Pastatai | | |
| II.2.6. | Paskolos, užtikrintos nekilnojamoju turtu | | |
| II.2.7. | Kitos garantuotos paskolos | | |
| II.2.8. | Negarantuotos paskolos | | |
| II.2.9. | Indėliai kredito įstaigose | 11.500.000,00 | 9.000.000,00 |
| II.2.10. | Kitos investicijos | | |
| II.3. | Sumos, sumokėtos investavus (-) | (90.796.649,00) | (61.879.813,00) |
| II.3.1. | Dukterinės ir asocijuotos įmonės (-) | | |
| II.3.2. | Akcijos, kiti kintamų pajamų vertybiniai popieriai ir investicinių fondų vienetai (-) | (24.581.767,00) | (28.840.594,00) |
| II.3.3. | Skolos ir kiti pastovių pajamų vertybiniai popieriai (-) | (40.113.430,00) | (24.636.669,00) |
| II.3.4. | Žemė (-) | | |
| II.3.5. | Pastatai (-) | | |
| II.3.6. | Paskolos, užtikrintos nekilnojamoju turtu (-) | | |
| II.3.7. | Kitais būdais užtikrintos paskolos (-) | | |
| II.3.8. | Neužtikrintos paskolos (-) | | |
| II.3.9. | Indėliai kredito įstaigose (-) | (24.000.001,00) | (6.000.002,00) |
| II.3.10. | Kitos investicijos (-) | (2.101.451,00) | (2.185.241,00) |
| II.4. | Sumokėti investicinės veiklos mokesčiai (-) | (277.944,00) | (217.307,00) |
| II.5. | Sumos, gautos iš kitos investicinės veiklos | | |
| II.6. | Sumos, sumokėtos vykdant kitą investicinę veiklą (-) | | |
| III. | PINIGŲ SRAUTAI IŠ FINANSINĖS VEIKLOS (+/-) | 4.784.510,00 | 4.564.656,00 |
| III.1. | Sumos, gautos išleidus paprastąsias ir privilegijuotąsias akcijas | | |
| III.2. | Sumos, išleistos nuosavoms akcijoms supirkti (-) | | |
| III.3. | Sumos, gautos išleidus skolos vertybinius popierius | | |
| III.4. | Sumos, išleistos skolos vertybiniais popieriais išpirkti (-) | | |
| III.5. | Gautos paskolos | | |
| III.6. | Grąžintos paskolos (-) | | |
| III.7. | Sumokėti dividendai (-) | | |
| III.8. | Sumokėti finansinės veiklos mokesčiai (-) | (215.490,00) | (435.344,00) |
| III.9. | Sumos, gautos iš kitos finansinės veiklos | 5.000.000,00 | 5.000.000,00 |
| III.10. | Sumos, sumokėtos vykdant kitą finansinę veiklą (-) | | |
| IV. | PINIGŲ SRAUTŲ PADIDĖJIMAS (SUMAŽĖJIMAS) (+/-) | 11.449.381,00 | 2.662.329,00 |
| V. | PINIGAI IR JŲ EKVIVALENTAI LAIKOTARPIO PRADŽIOJE | 9.435.894,00 | 11.393.392,00 |
| VI. | PINIGAI IR JŲ EKVIVALENTAI LAIKOTARPIO PABAIGOJE | 20.885.275,00 | 14.055.721,00 |

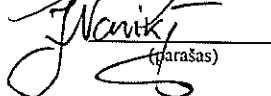
Draudimo įmonės vadovas

Vyriausiasis finansininkas (buhalteris)

Vyriausiasis aktuarijus


(parašas)


(parašas)


(parašas)

Marius Jundulas
(vardas, pavardė)

Teresė Volček
(vardas, pavardė)

Jurgis Navikas
(vardas, pavardė)

