

PATVIRTINTA

_____ protokolais Nr. _____
(data)

UAB DK "PZU LIETUVA"
(Draudimo įmonės pavadinimas)

Kodas 110057869, Konstitucijos pr.7, Vilnius
(Draudimo įmonės kodas, buveinės adresas)

2013m. II ketv. BALANSAS
(ataskaitinis laikotarpis)

2013 m. Birželio 30_ d.

Eil. Nr.	Turtas	Pastabos numeris	Finansiniai metai	Praeję finansiniai metai
A.	NEMATERIALUSIS TURTAS		3.147.522,00	2.794.261,00
I.	Piltros darbai			
II.	Prestižas			
III.	Patentai, licenzijos			
IV.	Programinė įranga		2.700.814,00	2.297.095,00
V.	Kitas nematerialusis turtas		446.708,00	497.166,00
B.	INVESTICIJOS		157.634.003,00	162.203.774,00
I.	Žemė, pastatai ir kitas nekilnojamas turtas		5.006.943,00	5.061.856,00
I.1.	Draudimo įmonės reikmėms		5.006.943,00	5.061.856,00
I.1.1.	Žemė			
I.1.2.	Pastatai		4.976.177,00	5.028.136,00
I.1.3.	Nebaigta statyba ir išankstinis mokėjimas			
I.1.4.	Kita		30.766,00	33.720,00
I.2.	Kitos investicijos į nekilnojamąjį turtą			
I.3.	Investicinis turtas			
I.3.1.	Žemė			
I.3.2.	Pastatai			
II.	Investicijos į dukterines ir asocijuotas įmones		0,00	0,00
II.1.	Dukterinių įmonių akcijos		0,00	0,00
II.1.1.	Įtrauktos į vertybinių popierių biržų sąrašus		0,00	0,00
II.1.2.	Neįtrauktos į vertybinių popierių biržų sąrašus		0,00	0,00
II.2.	Dukterinių įmonių skolos vertybiniai popieriai ir šioms įmonėms suteiktos paskolos		0,00	0,00
II.2.1.	Skolos vertybiniai popieriai			
II.2.2.	Paskolos			
II.3.	Asocijuotų įmonių akcijos		0,00	0,00
II.3.1.	Įtrauktos į vertybinių popierių biržų sąrašus			
II.3.2.	Neįtrauktos į vertybinių popierių biržų sąrašus			
II.4.	Asocijuotų įmonių skolos vertybiniai popieriai ir šioms įmonėms suteiktos paskolos		0,00	0,00
II.4.1.	Skolos vertybiniai popieriai			
II.4.2.	Paskolos			
III.	Kitos finansinės investicijos		152.627.060,00	157.141.918,00
III.1.	Akcijos, kiti kintamų pajamų vertybiniai popieriai ir investicinių fondų vienetai		16.307.901,00	7.047.067,00
III.1.1.	Įtraukti į vertybinių popierių biržų sąrašus		13.590.339,00	4.806.152,00
III.1.2.	Neįtraukti į vertybinių popierių biržų sąrašus		2.717.562,00	2.240.915,00
III.2.	Skolos ir kiti pastovių pajamų vertybiniai popieriai		128.149.205,00	139.057.051,00
III.2.1.	Vyriausybės, centrinio banko ir savivaldybės vertybiniai popieriai		95.398.277,00	106.212.204,00
III.2.2.	Kitų ūkio subjektų vertybiniai popieriai		32.750.928,00	32.844.847,00
III.3.	Dalyvavimas investiciniuose puluose			
III.4.	Paskolos, užtikrintos nekilnojamuoju turtu			
III.5.	Kitos paskolos			
III.6.	Indėliai kredito įstaigose		8.082.728,00	11.037.800,00
III.7.	Kitos investicijos		87.226,00	
IV.	Depozitai perdraudėjo įmonėje			
C.	GYVYBĖS DRAUDIMO INVESTICIJOS, KAI INVESTAVIMO RIZIKA TENKA DRAUDĖJUI			
I.	Gyvybės draudimo, kai investavimo rizika tenka draudėjui, investicijos			
II.	Profesinių pensijų kaupimo veiklos investicijos			
D.	GAUTINOS SUMOS		30.657.542,00	24.176.175,00
I.	Draudimo veiklos gautinos sumos		27.915.909,00	23.343.181,00
I.1.	Draudėjai		24.395.343,00	20.530.140,00
I.2.	Tarpininkai		1.647.644,00	1.152.440,00
I.3.	Kiti		1.872.922,00	1.660.601,00


II.	Perdraudimo ir persidraudimo veiklos gautinos sumos		2.197.306,00	271.693,00
II.1.	Perdraudėjai			36.327,00
II.2.	Perdraudikai		2.197.306,00	235.366,00
II.3.	Tarpininkai			
II.4.	Kiti			
III.	Kitos gautinos sumos		544.327,00	561.301,00
E.	KITAS TURTAS		15.579.772,00	12.642.001,00
I.	Materialusis turtas ir atsargos		1.524.051,00	1.248.609,00
I.1.	Transporto priemonės		0,00	0,00
I.2.	Biuro ir kita įranga		1.225.153,00	997.395,00
I.3.	Atsargos			1.527,00
I.4.	Išankstinis mokėjimas		298.898,00	249.687,00
II.	P pinigai sąskaitose ir kasoje		14.055.721,00	11.393.392,00
III.	Kitas turtas		0,00	0,00
F.	SUKAUPOTOS PAJAMOS IR ATEINANČIŲ LAIKOTARPIŲ SĄNAUDOS		12.663.172,00	12.014.628,00
I.	Sukauptos palūkanos ir nuomos pajamos		0,00	0,00
II.	Atidėtos įsigijimo sąnaudos		11.219.095,00	10.080.271,00
II.1.	Ne gyvybės draudimo atidėtos įsigijimo sąnaudos		11.219.095,00	10.080.271,00
II.2.	Gyvybės draudimo atidėtos įsigijimo sąnaudos			
III.	Kitos sukauptos pajamos			
IV.	Kitos ateinančių laikotarpių sąnaudos		1.444.077,00	1.934.357,00
	TURTAS, IŠ VISO		219.682.011,00	213.830.839,00


Eit. Nr.	Savininkų nuosavybė ir įsipareigojimai	tabos numr	Finansiniai metai	Finansiniai metai
A.	KAPITALAS IR REZERVAI			
I.	Įstatinis kapitalas		49.478.334,00	47.772.865,00
II.	Akcijų priedai (nominalios vertės perviršis)		90.406.700,00	90.406.700,00
III.	Savos akcijos (-)			
IV.	Perkainojimo rezervas			
V.	Rezervai		273.223,00	280.271,00
V.1.	Privalomasis rezervas		0,00	0,00
V.2.	Rezervas savoms akcijoms įsigyti			
V.3.	Kiti rezervai			
VI.	Ankstesnių ataskaitinių metų nepaskirstytasis pelnas (nuostoliai) (+/-)			
VII.	Ataskaitinių metų nepaskirstytasis pelnas (nuostoliai) (+/-)		-37.924.673,00	(43.952.699,00)
B.	FINANSAVIMAS (DOTACIJOS IR SUBSIDIJOS)			
I	Finansavimas (dotacijos ir subsidijos)		0,00	0,00
I.1	Finansavimas (dotacijos ir subsidijos)			0,00
C.	SUBORDINUOTI ĮSIPAREIGOJIMAI			
D.	TECHNINIAI ATIDĖJINIAI			
I.	Perkeltų įmokų techninis atidėjiny		146.782.361,00	140.113.058,00
I.1.	Bendra suma		71.950.779,00	67.238.697,00
I.2.	Perdraudikų dalis (-)		77.371.360,00	69.595.479,00
II.	Gyvybės draudimo matematinis techninis atidėjiny		-5.420.581,00	(2.356.782,00)
II.1.	Bendra suma		0,00	0,00
II.2.	Perdraudikų dalis (-)			
III.	Numatomų išmokėjimų techninis atidėjiny			
III.1.	Bendra suma		67.006.139,00	67.444.275,00
III.2.	Perdraudikų dalis (-)		87.683.118,00	89.361.159,00
IV.	Draudimo įmokų grąžinimo techninis atidėjiny		-20.676.979,00	(21.916.884,00)
IV.1.	Bendra suma		1.246,00	-
IV.2.	Perdraudikų dalis (-)		-4.334,00	-
V.	Nuostolių svyravimo išlyginimo techninis atidėjiny		-3.088,00	
VI.	Kiti techniniai atidėjiniai			
VI.1.	Bendra suma		7.824.197,00	5.430.086,00
VI.2.	Perdraudikų dalis (-)		7.824.197,00	5.430.086,00
E.	GYVYBĖS DRAUDIMO, KAI INVESTAVIMO RIZIKA TENKA			
I.	Bendra suma		0,00	0,00
II.	Perdraudikų dalis (-)			
F.	ATIDĖJIMAI			
I.	Atidėjimai pensijoms ir panašioms įsipareigojimams		0,00	0,00
II.	Atidėjimai mokesčiams			
III.	Kiti atidėjimai			
G.	PERDRAUDIKŲ DEPOZITAI			
II.	ĮSIPAREIGOJIMAI			
I.	Įsipareigojimai, susiję su draudimo veikla		18.913.002,00	20.135.944,00
I.1.	Įsipareigojimai draudėjams		10.039.007,00	11.125.855,00
I.2.	Įsipareigojimai tarpininkams		4.258.407,00	4.098.621,00
I.3.	Kiti su draudimo veikla susiję įsipareigojimai		1.285.424,00	1.460.153,00
II.	Įsipareigojimai, susiję su perdraudimo ir persidraudimo veikla		4.495.176,00	5.567.081,00
II.1.	Įsipareigojimai perdraudėjams		3.882.498,00	4.302.083,00
II.2.	Įsipareigojimai perdraudikams			
II.3.	Įsipareigojimai tarpininkams		3.882.498,00	4.302.083,00
II.4.	Kiti su perdraudimo ir persidraudimo veikla susiję įsipareigojimai			
III.	Išleisti skolos vertybiniai popieriai, atskirai nurodomos konvertuojamos skolos			
IV.	Skolos kredito įstaigoms			
V.	Mokesčiai, socialinio draudimo įmokos ir kiti įsipareigojimai			
V.1.	Mokesčiai		4.991.497,00	4.708.006,00
V.2.	Socialinio draudimo įmokos		1.044.586,00	839.594,00
V.3.	Atlyginimai		928.957,00	721.061,00
V.4.	Kiti įsipareigojimai		920.394,00	370.533,00
I.	SUKAUPOTOS SĄNAUDOS IR ATEINANČIŲ LAIKOTARPIŲ PAJAMOS			
I.	Sukauptos sąnaudos		4.508.314,00	5.808.972,00
II.	Ateinančių laikotarpių pajamos		4.208.167,00	5.573.000,00
	SAVININKŲ NUOSAVYBĖ IR ĮSIPAREIGOJIMAI, IŠ VISO		219.682.011,00	213.830.839,00

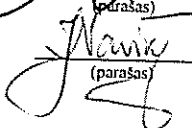
Įmonės vadovas

Vyriausiasis finansininkas (buhalteris)

Vyriausiasis aktuaras


(parašas)


(parašas)


(parašas)

Marius Jundulas
(Vardas, pavardė)

Teresė Volček
(Vardas, pavardė)

Jurgis Navikas
(Vardas, pavardė)

PATVIRTINTA

_____ (data) _____ protokolais Nr. _____

UAB DK "PZU LIETUVA"
(draudimo įmonės pavadinimas)

Kodas 110057869, Konstitucijos pr.7, Vilnius
(kodas, buveinės adresas)

2013m. II ketv. PELNO (NUOSTOLIŲ) ATASKAITA (LITAIŠ)

2013 m. Birželio 30 d.

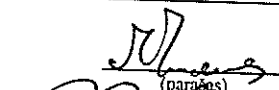
Eil. Nr.	Straipsniai	stebos num.	Finansiniai metai	Praėję finansiniai metai
I.	TECHNINĖ DALIS - NE GYVYBĖS DRAUDIMAS			
I.1.	UŽDIRBTOS ĮMOKOS, IŠSKYRUS PERDRAUDIKŲ DALĮ			
I.1.1.	Pasirašytų įmokų suma		76.403.899	66.681.296
I.1.2.	Persidraudimo įmokos (-)		90.240.684	80.943.622
I.1.3.	Perkeltų įmokų techninio atidėjimo pasikeitimas (-/+)		(9.124.704)	(5.653.301)
I.1.4.	Perkeltų įmokų techninio atidėjimo perdraudikų dalies pasikeitimas (+/-)		(7.775.881)	(9.810.960)
I.2.	PELNAS IŠ INVESTICIJŲ, PERKELTAS IŠ NETECHNINĖS DALIES		3.063.799	1.201.935
I.3.	KITOS TECHNINĖS PAJAMOS, IŠSKYRUS PERDRAUDIKŲ DALĮ		1.216.986	2.432.969
I.4.	DRAUDIMO IŠMOKŲ SĄNAUDOS, IŠSKYRUS PERDRAUDIKŲ DALĮ (-)		764.610	543.751
I.4.1.	Išmokos, įvykus draudiminiams įvykiams (-)		(47.178.520)	(41.499.304)
I.4.1.1.	Išmokos (-)		(47.616.656)	(39.591.106)
I.4.1.2.	Žalos sureguliuavimo sąnaudos (-)		(53.744.196)	(39.349.799)
I.4.1.3.	Išieškotos sumos (+)		(4.202.321)	(4.176.246)
I.4.1.4.	Perdraudikų dalis (+)		2.091.496	2.969.571
I.4.2.	Numatomų išmokėjimų techninio atidėjimo pasikeitimas (-/+)		8.238.365	965.368
I.4.2.1.	Bendra suma (-)		438.136	(1.908.198)
I.4.2.2.	Perdraudikų dalis (+)		1.678.041	(273.113)
I.5.	KITŲ TECHNINIŲ ATIDĖJINIŲ PASIKEITIMAS, NEPATEIKTAS KITOSE POZICIJOSE, IŠSKYRUS PERDRAUDIKŲ DALĮ (-/+)		(1.239.905)	(1.635.085)
I.5.1.	Bendra suma (-)		(2.394.111)	(397.559)
I.5.2.	Perdraudikų dalis (+)		(2.394.111)	(397.559)
I.6.	GRĄŽINTOS (GRĄŽINTINOS) DRAUDIMO ĮMOKOS (DALYVAVIMAS PELNE), IŠSKYRUS PERDRAUDIKŲ DALĮ (-)		(1.246)	-
I.6.1.	Grąžintos įmokos (dalyvavimas pelne) (-)			
I.6.1.1.	Bendra suma (-)			
I.6.1.2.	Perdraudikų dalis (+)			
I.6.2.	Draudimo įmokų grąžinimo techninio atidėjimo pasikeitimas (-/+)		(1.246)	
I.6.2.1.	Bendra suma (-)		(4.334)	-
I.6.2.2.	Perdraudikų dalis (+)		3.088	-
I.7.	GRYNSIOS VEIKLOS SĄNAUDOS (-)			
I.7.1.	Įsigijimo sąnaudos (-)		(30.594.401)	(26.521.307)
I.7.2.	Atidėtų įsigijimo sąnaudų pasikeitimas (-/+)		(23.344.756)	(20.615.739)
I.7.3.	Administracinės sąnaudos (-)		1.138.824	874.225
I.7.4.	Perdraudimo komisiniai ir perdraudikų pelno dalis (+)		(8.748.241)	(7.097.125)
I.8.	KITOS TECHNINĖS SĄNAUDOS, IŠSKYRUS PERDRAUDIKŲ DALĮ (-)		359.771	317.332
I.9.	TECHNINIS REZULTATAS PRIEŠ SUDARANT NUOSTOLIŲ SVYRAVIMO IŠLYGINIMO TECHNINĮ ATIDĖJINĮ		(1.551.992)	(1.258.752)
I.9.			(3.334.775)	(18.906)
I.10.	NUOSTOLIŲ SVYRAVIMO IŠLYGINIMO TECHNINIO ATIDĖJINIO PASIKEITIMAS (-/+)			
I.11.	NE GYVYBĖS DRAUDIMO TECHNINĖS DALIES PELNAS (NUOSTOLIAI)		(3.334.775)	(18.906)
II.	TECHNINĖ DALIS - GYVYBĖS DRAUDIMAS			


III.	NETECHNINĖ DALIS			
III.1.	NE GYVYBĖS DRAUDIMO TECHNINĖS DALIES PELNAS (NUOSTOLIAI)			
III.2.	GYVYBĖS DRAUDIMO TECHNINĖS DALIES PELNAS (NUOSTOLIAI)		(3.334.775)	(18.906)
III.3.	INVESTICINĖS VEIKLOS PAJAMOS		0	-
III.3.1.	Pajamos iš dalyvavimo kitų įmonių veikloje		4.757.706	5.983.174
III.3.2.	Pajamos iš kitų investicijų			
III.3.2.1.	Pajamos iš žemės ir pastatų		2.919.401	2.935.311
III.3.2.2.	Pajamos iš kitų investicijų		38.152	32.178
III.3.3.	Nuostolio dėl vertės sumažėjimo atstatymas		2.881.249	2.903.133
III.3.4.	Investicijų perleidimo pelnas		1.742.021	2.833.863
III.4.	PELNAS IŠ INVESTICIJŲ, PERKELTAS IŠ GYVYBĖS DRAUDIMO TECHNINĖS DALIES		96.284	214.000
III.5.	INVESTICINĖS VEIKLOS SĄNAUDOS (-)			
III.5.1.	Investicijų vadybos sąnaudos, įskaitant palūkanas (-)		(3.128.189)	(2.734.190)
III.5.2.	Investicijų vertės sumažėjimas (-)		(217.307)	(338.594)
III.5.2.1.	Sąnaudos iš dalyvavimo kitų įmonių veikloje ir kitų investicijų (-)		(2.376.578)	(2.036.080)
III.5.2.2.	Nuostolis dėl vertės sumažėjimo (-)			
III.5.3.	Investicijų perleidimo nuostoliai (-)		(2.376.578)	(2.036.080)
III.6.	PELNAS IŠ INVESTICIJŲ, PERKELTAS Į NE GYVYBĖS DRAUDIMO TECHNINĖ DALĮ (-)		(534.304)	(359.516)
III.7.	KITOS PAJAMOS		(1.216.986)	(2.432.969)
III.7.1.	Finansinės veiklos pajamos		80.734	131.395
III.7.2.	Kitos pajamos		15.615	15.413
III.8.	KITOS SĄNAUDOS (-)		65.119	115.982
III.8.1.	Finansinės veiklos sąnaudos (-)		(435.406)	(81.659)
III.8.2.	Kitos sąnaudos (-)		(435.367)	(81.620)
III.9.	IPRASTINĖS VEIKLOS PELNAS (NUOSTOLIAI)		(39)	(39)
III.10.	YPATINGOSIOS PAJAMOS (PAGAUTĖ)		(3.276.916)	846.845
III.11.	YPATINGOSIOS SĄNAUDOS (NETEKIMAI) (-)			
III.12.	YPATINGOSIOS VEIKLOS REZULTATAS - PELNAS (NUOSTOLIAI)			
III.13.	ATASKAITINIO LAIKOTARPIO REZULTATAS - PELNAS (NUOSTOLIAI) - PRIEŠ APMOKESTINIMĄ		-	-
III.14.	PELNO MOKESTIS (-)		(3.276.916)	846.845
III.15.	ATASKAITINIO LAIKOTARPIO REZULTATAS - PELNAS (NUOSTOLIAI)		(3.276.916)	846.845


Įmonės vadovas

Vyriausiasis finansininkas (būhalteris)

Vyriausiasis aktuarijus


(parašas)


(parašas)


(parašas)

Marius Jundulas
(vardas, pavardė)

Teresė Volček
(vardas, pavardė)

Jurgis Navikas
(vardas, pavardė)

PATVIRTINTA

_____ protokolas Nr. _____
(data)

UAB DK "PZU LIETUVA"
(draudimo įmonės pavadinimas)

Kodas I10057869, Konstitucijos pr.7, Vilnius
(kodas, buveinės adresas)

2013m. II ketv. **PINIGŲ SRAUTŲ ATASKAITA (LITAIŠ)**

2013 m. Birželio 30_d.


Eil. Nr.	Straipsniai	Finansiniai metai	Praeję finansiniai metai
I.	PINIGŲ SRAUTAI IŠ DRAUDIMO ĮMONĖS PAGRINDINĖS VEIKLOS (+/-)		
I.1.	Gautos draudimo ir perdraudimo įmokos	4.060.039,00	1.084.941,00
I.1.1.	Draudimo įmokos	83.848.386,00	76.339.823,00
I.1.2.	Perdraudimo įmokos	83.848.386,00	76.303.228,00
I.2.	Bendrojo draudimo įmokos		36.595,00
I.2.1.	Gautos bendrojo draudimo įmokos, priklausančios draudimo įmonei	39.982,00	32.590,00
I.2.2.	Gautos bendro draudimo įmokos, priklausančios kitoms bendrojo draudimo veikloje dalyvaujančioms draudimo įmonėms	39.982,00	32.590,00
I.3.	Sumos, sumokėtos kitoms bendrojo draudimo veikloje dalyvaujančioms draudimo įmonėms (-)	(39.982,00)	(32.590,00)
I.4.	Sumos, gautos iš kitų bendrojo draudimo veikloje dalyvaujančių draudimo įmonių		
I.5.	Persidraudimo įmokos (-)		
I.5.1.	Proporcinio persidraudimo įmokos (-)	(7.500.942,00)	(5.981.450,00)
I.5.2.	Neproporcinio persidraudimo įmokos (-)	(1.926.419,00)	(1.829.029,00)
I.6.	Sumos, išmokėtos pagal draudimo ir persidraudimo sutartis (-)	(5.574.523,00)	(4.152.421,00)
I.6.1.	Grąžintos įmokos, nutraukus sutartis (-)	(51.555.046,00)	(40.996.490,00)
I.6.1.1.	Draudimas (-)	(327.110,00)	(176.005,00)
I.6.1.2.	Perdraudimas (-)	(327.110,00)	(176.005,00)
I.6.2.	Išmokėtos draudimo išmokos (-)		
I.6.2.1.	Draudimas (-)	(53.744.196,00)	(39.349.799,00)
I.6.2.2.	Perdraudimas (-)	(53.744.196,00)	(39.349.799,00)
I.6.3.	Subrogacijos tvarka išieškotos sumos ir sumos, gautos realizavus likutinį turtą (+)		
I.6.3.1.	Draudimas (+)	2.094.063,00	2.705.560,00
I.6.3.2.	Perdraudimas (+)	2.094.063,00	2.705.560,00
I.6.4.	Išmokėtos išperkamosios sumos (-)		
I.6.4.1.	Draudimas (-)		
I.6.4.2.	Perdraudimas (-)		
I.6.5.	Apmokėtos sąnaudos žalai sureguliuoti (-)		
I.6.5.1.	Draudimas (-)	(4.202.321)	(4.176.246,00)
I.6.5.2.	Perdraudimas (-)	(4.202.321)	(4.176.246,00)
I.6.6.	Grąžintos įmokos (dalyvavimas pelne) draudėjams, suėjus terminui (-)		
I.6.7.	Grąžintos įmokos (dalyvavimas pelne) perdraudėjams, suėjus terminui (-)		
I.7.	Kitos sumos, perduotos perdraudikams (-)		
I.8.	Kitos sumos, gautos iš perdraudikų		
I.9.	Kitos sumos, perduotos perdraudėjams (-)	4.624.518,00	
I.10.	Kitos sumos, gautos iš perdraudėjų		
I.11.	Apmokėtos veiklos sąnaudos (-)		
I.12.	Sumokėti tipinės veiklos mokesčiai (-)	(9.107.063,00)	(6.172.484,00)
I.13.	Sumos, gautos iš draudimo įmonės kitos pagrindinės veiklos	(2.071.484,00)	(1.528.781,00)
I.14.	Sumos, sumokėtos vykdant draudimo įmonės kitą pagrindinę veiklą (-)	9.385.868,00	4.074.542,00
		(18.939.680,00)	(24.650.219,00)

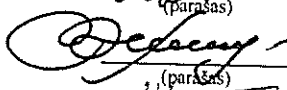
II.	PINIGŲ SRAUTAI IŠ INVESTICINĖS VEIKLOS (+/-)		
II.1.	Sumos, gautos iš investicinės veiklos	(5.962.366,00)	(6.437.417,00)
II.1.1.	Dukterinės ir asocijuotos įmonės	12.788.367,00	42.271.089,00
II.1.2.	Akcijos, kiti kintamų pajamų vertybiniai popieriai ir investicinių fondų vienetai		
II.1.3.	Skolos ir kiti pastovių pajamų vertybiniai popieriai	8.654.816,00	39.206.723,00
II.1.4.	Žemė	4.125.991,00	3.048.947,00
II.1.5.	Pastatai		
II.1.6.	Paskolos, užtikrintos nekilnojamoju turtu	0,00	0,00
II.1.7.	Kitais būdais užtikrintos paskolos		
II.1.8.	Neužtikrintos paskolos		
II.1.9.	Indėliai kredito įstaigose		
II.1.10.	Kitos investicijos	7.560,00	14.674,00
II.2.	Sumos, gautos suėjus investicijų terminui arba perleidus investicijas		745,00
II.2.1.	Dukterinės ir asocijuotos įmonės	43.129.080,00	57.938.054,00
II.2.2.	Akcijos, kiti kintamų pajamų vertybiniai popieriai ir investicinių fondų vienetai		
II.2.3.	Skolos ir kiti pastovių pajamų vertybiniai popieriai		
II.2.4.	Žemė	34.129.080,00	42.651.334,00
II.2.5.	Pastatai		
II.2.6.	Paskolos, užtikrintos nekilnojamoju turtu		
II.2.7.	Kitos garantuotos paskolos		
II.2.8.	Negarantuotos paskolos		
II.2.9.	Indėliai kredito įstaigose		
II.2.10.	Kitos investicijos	9.000.000,00	15.286.720,00
II.3.	Sumos, sumokėtos investavus (-)		
II.3.1.	Dukterinės ir asocijuotos įmonės (-)	(61.879.813,00)	(106.646.560,00)
II.3.2.	Akcijos, kiti kintamų pajamų vertybiniai popieriai ir investicinių fondų vienetai (-)		
II.3.3.	Skolos ir kiti pastovių pajamų vertybiniai popieriai (-)	(28.840.594,00)	(47.335.053,00)
II.3.4.	Žemė (-)	(24.636.669,00)	(50.467.139,00)
II.3.5.	Pastatai (-)		
II.3.6.	Paskolos, užtikrintos nekilnojamoju turtu (-)		
II.3.7.	Kitais būdais užtikrintos paskolos (-)		
II.3.8.	Neužtikrintos paskolos (-)		
II.3.9.	Indėliai kredito įstaigose (-)		
II.3.10.	Kitos investicijos (-)	(6.000.002,00)	(8.000.001,00)
II.4.	Sumokėti investicinės veiklos mokesčiai (-)	(2.185.241,00)	(505.773,00)
II.5.	Sumos, gautos iš kitos investicinės veiklos	(217.307,00)	(338.594,00)
II.6.	Sumos, sumokėtos vykdant kitą investicinę veiklą (-)		
III.	PINIGŲ SRAUTAI IŠ FINANSINĖS VEIKLOS (+/-)		
III.1.	Sumos, gautos išleidus paprastąsias ir privilegijuotąsias akcijas	4.564.656,00	6.740.246,00
III.2.	Sumos, išleistos nuosavoms akcijoms supirkti (-)		
III.3.	Sumos, gautos išleidus skolas vertybinius popierius		
III.4.	Sumos, išleistos skolas vertybiniais popieriais išpirkti (-)		
III.5.	Gautos paskolos		
III.6.	Grąžintos paskolos (-)		
III.7.	Sumokėti dividendai (-)		
III.8.	Sumokėti finansinės veiklos mokesčiai (-)		
III.9.	Sumos, gautos iš kitos finansinės veiklos	(435.344,00)	(259.754,00)
III.10.	Sumos, sumokėtos vykdant kitą finansinę veiklą (-)	5.000.000,00	7.000.000,00
IV.	PINIGŲ SRAUTŲ PADIDĖJIMAS (SUMAŽĖJIMAS) (+/-)		
V.	PINIGAI IR JŲ EKVIVALENTAI LAIKOTARPIO PRADŽIOJE	2.662.329,00	1.387.770,00
VI.	PINIGAI IR JŲ EKVIVALENTAI LAIKOTARPIO PABAIGOJE	11.393.392,00	7.669.833,00
		14.055.721,00	9.057.603,00

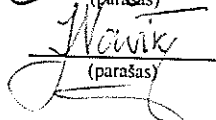
Draudimo įmonės vadovas

Vyriausiasis finansininkas (buhalteris)

Vyriausiasis aktuarijus


(parašas)


(parašas)


(parašas)

Marius Jundulas
(vardas, pavardė)

Teresė Volček
(vardas, pavardė)

Jurgis Navikas
(vardas, pavardė)

