

PATVIRTINTA

_____ protokolas Nr. _____
(data)

UAB DK "PZU LIETUVA"
(Draudimo įmonės pavadinimas)

Kodas 110057869, Konstitucijos pr.7, Vilnius
(Draudimo įmonės kodas, buveinės adresas)

2015m. III ketv. **BALANSAS**
(ataskaitinis laikotarpis)

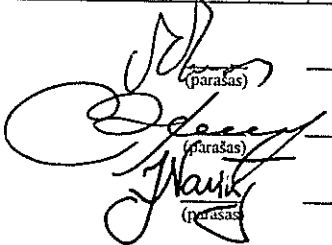
2015 m. Rugsėjo 30_ d.

Eil. Nr.	Turtas	Pastabos numeris	Finansiniai metai	Praėję finansiniai metai
A.	NEMATERIALUSIS TURTAS		1.069.933	32.876.668
I.	Pliėtos darbai			
II.	Prestižas			29.432.136
III.	Patentai, licenzijos			0
IV.	Programinė įranga		1.069.933	3.081.154
V.	Kitas nematerialusis turtas		0	363.379
B.	INVESTICIJOS		56.535.868	81.615.714
I.	Žemė, pastatai ir kitas nekilnojamas turtas		1.222.523	1.224.305
I.1.	Draudimo įmonės reikmėms		1.222.523	1.224.305
I.1.1.	Žemė			
I.1.2.	Pastatai		1.218.673	1.219.476
I.1.3.	Nebaigta statyba ir išankstinis mokėjimas			0
I.1.4.	Kita		3.850	4.829
I.2.	Kitos investicijos į nekilnojamąjį turtą			
I.3.	Investicinis turtas			
I.3.1.	Žemė			
I.3.2.	Pastatai			
II.	Investicijos į dukterines ir asocijuotas įmones		0	
II.1.	Dukterinių įmonių akcijos		0	
II.1.1.	Įtrauktos į vertybinių popierių biržų sąrašus		0	
II.1.2.	Neįtrauktos į vertybinių popierių biržų sąrašus		0	
II.2.	Dukterinių įmonių skolos vertybiniai popieriai ir šioms įmonėms suteiktos paskolos		0	
II.2.1.	Skolos vertybiniai popieriai			
II.2.2.	Paskolos			
II.3.	Asocijuotų įmonių akcijos		0	
II.3.1.	Įtrauktos į vertybinių popierių biržų sąrašus			
II.3.2.	Neįtrauktos į vertybinių popierių biržų sąrašus			
II.4.	Asocijuotų įmonių skolos vertybiniai popieriai ir šioms įmonėms suteiktos paskolos		0	
II.4.1.	Skolos vertybiniai popieriai			
II.4.2.	Paskolos			
III.	Kitos finansinės investicijos		55.313.345	80.391.409
III.1.	Akcijos, kiti kintamų pajamų vertybiniai popieriai ir investicinių fondų vienetai		7.192.938	8.611.210
III.1.1.	Įtraukti į vertybinių popierių biržų sąrašus		5.907.306	7.296.594
III.1.2.	Neįtraukti į vertybinių popierių biržų sąrašus		1.285.632	1.314.615
III.2.	Skolos ir kiti pastovių pajamų vertybiniai popieriai		40.791.491	51.113.421
III.2.1.	Vyriausybės, centrinio banko ir savivaldybės vertybiniai popieriai		27.509.907	36.800.462
III.2.2.	Kitų ūkio subjektų vertybiniai popieriai		13.281.584	14.312.959
III.3.	Dalyvavimas investiciniuose puluose			
III.4.	Paskolos, užtikrintos nekilnojamojo turto			
III.5.	Kitos paskolos			
III.6.	Indėliai kredito įstaigose		7.328.916	20.666.778
III.7.	Kitos investicijos			
IV.	Depozitai perdraudėjo įmonėje			
C.	GYVYBĖS DRAUDIMO INVESTICIJOS, KAI INVESTAVIMO RIZIKA TENKA DRAUDĖJUI			
	Gyvybės draudimo, kai investavimo rizika tenka draudėjui, investicijos			
I.	Profesinių pensijų kaupimo veiklos investicijos			
D.	GAUTINOS SUMOS		9.239.670	20.437.848
	Draudimo veiklos gautinos sumos		9.089.215	19.936.498
1.	Draudėjai		7.812.873	17.072.862
2.	Tarpininkai		300.373	2.080.670
3.	Kiti		975.969	782.966

II.1.	Perdraudėjai	48.634	251.429
II.2.	Perdraudikai	48.634	251.429
II.3.	Tarpininkai		0
II.4.	Kiti		0
III.	Kitos gautinos sumos	101.821	249.920
E.	KITAS TURTAS	3.800.067	6.340.900
I.	Materialusis turtas ir atsargos	689.928	808.802
I.1.	Transporto priemonės	0	
I.2.	Biuro ir kita įranga	591.649	670.062
I.3.	Atsargos		440
I.4.	Įbankstinis mokėjimas	98.279	138.299
II.	Pinigai sąskaitose ir kasoje	2.711.054	5.133.015
III.	Kitas turtas	399.085	399.083
F.	SUKAUPOTOS PAJAMOS IR ATEINANČIŲ LAIKOTARPIŲ	4.160.976	8.468.196
I.	Sukauptos palūkanos ir nuomos pajamos	0	
II.	Atidėtos įsigijimo sąnaudos	3.856.002	7.738.015
II.1.	Ne gyvybės draudimo atidėtos įsigijimo sąnaudos	3.856.002	7.738.015
II.2.	Gyvybės draudimo atidėtos įsigijimo sąnaudos		
III.	Kitos sukauptos pajamos		
IV.	Kitos ateinančių laikotarpių sąnaudos	304.974	730.181
	TURTAS, IŠ VISO	74.806.514	149.739.326

Eil. Nr.	Savininkų nuosavybė ir įsipareigojimai	Abos nuosavybės nuosavybė	Finansiniai metai	Finansiniai metai
A.	KAPITALAS IR REZERVAI		25.407.530	51.162.527
I.	Įstatinis kapitalas		51.087.380	51.087.380
II.	Akcijų priedai (nominalios vertės perviršis)		12.453.661	12.453.661
III.	Savos akcijos (-)			0
IV.	Perkainojimo rezervas		76.370	80.823
V.	Rezervas		0	
V.1.	Privalomasis rezervas			
V.2.	Rezervas savoms akcijoms įsigyti			
V.3.	Kiti rezervai			
VI.	Ankstesnių ataskaitinių metų nepaskirstytasis pelnas (nuostoliai) (+/-)		-12.458.622	-8.035.320
VII.	Ataskaitinių metų nepaskirstytasis pelnas (nuostoliai) (+/-)		-25.751.259	-4.424.016
B.	FINANSAVIMAS (DOTACIJOS IR SUBSIDIJOS)		0	0
I.	Finansavimas (dotacijos ir subsidijos)		0	0
I.1.	Finansavimas (dotacijos ir subsidijos)			
C.	SUBORDINUOTI ĮSIPAREIGOJIMAI		0	8.805.759
D.	TECHNINIAI ATIDĖJINIAI		43.534.583	75.268.542
I.	Perkeltų įmokų techninis atidėjimas		22.204.165	42.915.228
I.1.	Bendra suma		23.450.492	44.749.477
I.2.	Perdraudikų dalis (-)		-1.246.327	-1.834.249
II.	Gyvybės draudimo matematinis techninis atidėjimas		0	
II.1.	Bendra suma			
II.2.	Perdraudikų dalis (-)			
III.	Numatomų išmokėjimų techninis atidėjimas		17.727.946	29.142.237
III.1.	Bendra suma		24.444.052	33.438.572
III.2.	Perdraudikų dalis (-)		-6.716.106	-4.296.335
IV.	Draudimo įmokų grąžinimo techninis atidėjimas		0	
IV.1.	Bendra suma			
IV.2.	Perdraudikų dalis (-)			
V.	Nuostolių svyravimo išlyginimo techninis atidėjimas			
VI.	Kiti techniniai atidėjimai		3.602.472	3.211.077
VI.1.	Bendra suma		3.602.472	3.211.077
VI.2.	Perdraudikų dalis (-)			
E.	GYVYBĖS DRAUDIMO, KAI INVESTAVIMO RIZIKA TENKA		0	0
I.	Bendra suma			
II.	Perdraudikų dalis (-)			
F.	ATIDĖJIMAI		0	0
I.	Atidėjimai pensijoms ir panašioms įsipareigojimams			
II.	Atidėjimai mokesčiams			
III.	Kiti atidėjimai			
G.	PERDRAUDIŲ DEPOZITAI		0	0
H.	ĮSIPAREIGOJIMAI		3.956.662	10.452.207
I.	Įsipareigojimai, susiję su draudimo veikla		1.809.974	6.432.651
I.1.	Įsipareigojimai draudėjams		760.039	3.491.091
I.2.	Įsipareigojimai tarpininkams		7.183	869.668
I.3.	Kiti su draudimo veikla susiję įsipareigojimai		1.042.752	2.071.892
II.	Įsipareigojimai, susiję su perdraudimo ir persidraudimo veikla		660.683	1.908.669
II.1.	Įsipareigojimai perdraudėjams			
II.2.	Įsipareigojimai perdraudikams		660.683	1.908.669
II.3.	Įsipareigojimai tarpininkams			
II.4.	Kiti su perdraudimo ir persidraudimo veikla susiję įsipareigojimai			
III.	Išleisti skolos vertybiniai popieriai, atskirai nurodomos konvertuojamos			
IV.	Skolos kredito įstaigoms			
V.	Mokesčiai, socialinio draudimo įmokos ir kiti įsipareigojimai		1.486.005	2.110.887
V.1.	Mokesčiai		203.496	383.782
V.2.	Socialinio draudimo įmokos		471.629	472.848
V.3.	Atlyginimai		344.175	306.523
V.4.	Kiti įsipareigojimai		466.705	947.735
I.	SUKAPTOS SĄNAUDOS IR ATEINANČIŲ LAIKOTARPIŲ		1.907.739	4.050.290
I.	Sukauptos sąnaudos		1.857.159	3.914.840
II.	Ateinančių laikotarpių pajamos		50.580	135.450
	SAVININKŲ NUOSAVYBĖ IR ĮSIPAREIGOJIMAI, IŠ VISO		74.806.514	149.739.326

Įmonės vadovas


(parašas)

Marius Jundūlas
(Vardas, pavardė)

Vyriausiasis finansininkas (buhalteris)


(parašas)

Teresė Volček
(Vardas, pavardė)

Vyriausiasis aktuaras


(parašas)

Jurgis Navikas
(Vardas, pavardė)

PATVIRTINTA

_____ protokolas Nr. _____
(data)

UAB DK "PZU LIETUVA"
(draudimo įmonės pavadinimas)

Kodas 110057869, Konstitucijos pr.7, Vilnius
(kodas, buveinės adresas)

2015m. III ketv. **PELNO (NUOSTOLIŲ) ATASKAITA (LITAIŠ)**

2015 m. Rugsėjo 30_d.


Eil. Nr.	Straipsniai	Pastabos numeris	Finansiniai metai	Praėję finansiniai metai
I.	TECHNINĖ DALIS - NE GYVYBĖS DRAUDIMAS			
I.1.	UŽDIRBTOS ĮMOKOS, IŠSKYRUS PERDRAUDIKŲ DALĮ		53.095.744	76.403.899
I.1.1.	Pasirašytų įmokų suma		55.264.640	49.232.872
I.1.2.	Persidraudimo įmokos (-)		(4.040.255)	(4.526.686)
I.1.3.	Perkeltų įmokų techninio atidėjimo pasikeitimas (-/+)		1.541.583	(3.773.764)
I.1.4.	Perkeltų įmokų techninio atidėjimo perdraudikų dalies pasikeitimas (+/-)		329.776	627.393
I.2.	PELNAS IŠ INVESTICIJŲ, PERKELTAS IŠ NETECHNINĖS DALIES			1.091.012
I.3.	KITOS TECHNINĖS PAJAMOS, IŠSKYRUS PERDRAUDIKŲ DALĮ		319.734	410.890
I.4.	DRAUDIMO IŠMOKŲ SĄNAUDOS, IŠSKYRUS PERDRAUDIKŲ DALĮ (-)		(35.804.171)	(26.323.417)
I.4.1.	Išmokos, įvykus draudiminiams įvykiams (-)		(36.393.472)	(24.569.427)
I.4.1.1.	Išmokos (-)		(36.920.531)	(26.817.808)
I.4.1.2.	Žalos sureguliuavimo sąnaudos (-)		(3.017.947)	(2.216.981)
I.4.1.3.	Išieškotos sumos (+)		2.772.599	1.551.519
I.4.1.4.	Perdraudikų dalis (+)		772.407	2.913.844
I.4.2.	Numatomų išmokėjimų techninio atidėjimo pasikeitimas (-/+)		589.301	(1.753.990)
I.4.2.1.	Bendra suma (-)		(3.185.204)	798.899
I.4.2.2.	Perdraudikų dalis (+)		3.774.505	(2.552.888)
I.5.	KITŲ TECHNINIŲ ATIDĖJINIŲ PASIKEITIMAS, NEPATEIKTAS KITOSE POZICIJOSE, IŠSKYRUS PERDRAUDIKŲ DALĮ (-/+)		(1.663.579)	(1.244.536)
I.5.1.	Bendra suma (-)		(1.663.579)	(1.244.536)
I.5.2.	Perdraudikų dalis (+)			
I.6.	GRAŽINTOS (GRAŽINTINOS) DRAUDIMO ĮMOKOS (DALYVAVIMAS PELNE), IŠSKYRUS PERDRAUDIKŲ DALĮ (-)			(600)
I.6.1.	Gražintos įmokos (dalyvavimas pelne) (-)			(1.449)
I.6.1.1.	Bendra suma (-)			(5.039)
I.6.1.2.	Perdraudikų dalis (+)			3.591
I.6.2.	Draudimo įmokų grąžinimo techninio atidėjimo pasikeitimas (-/+)			849
I.6.2.1.	Bendra suma (-)			2.954
I.6.2.2.	Perdraudikų dalis (+)			(2.104)
I.7.	GRYNSIOS VEIKLOS SĄNAUDOS (-)		(20.296.775)	(16.189.818)
I.7.1.	Išigijimo sąnaudos (-)		(13.120.721)	(11.909.264)
I.7.2.	Atidėtų išigijimo sąnaudų pasikeitimas (-/+)		108.691	684.017
I.7.3.	Administracinės sąnaudos (-)		(7.478.413)	(5.194.589)
I.7.4.	Perdraudimo komisiniai ir perdraudikų pelno dalis (+)		193.668	230.019
I.8.	KITOS TECHNINĖS SĄNAUDOS, IŠSKYRUS PERDRAUDIKŲ DALĮ (-)		(1.576.647)	(797.305)
I.9.	TECHNINIS REZULTATAS PRIEŠ SUDARANT NUOSTOLIŲ SVYRAVIMO IŠLYGINIMO TECHNINĮ ATIDĖJINĮ		(5.925.694)	(1.493.957)
I.10.	NUOSTOLIŲ SVYRAVIMO IŠLYGINIMO TECHNINIO ATIDĖJIMO PASIKEITIMAS (-/+)			0
I.11.	NE GYVYBĖS DRAUDIMO TECHNINĖS DALIES PELNAS (NUOSTOLIAI)		(5.925.694)	(1.493.957)
II.	TECHNINĖ DALIS - GYVYBĖS DRAUDIMAS			


III.	NETECHNINĖ DALIS			
III.1.	NE GYVYBĖS DRAUDIMO TECHNINĖS DALIES PELNAS (NUOSTOLIAI)		(5.925.694)	(1.493.957)
III.2.	GYVYBĖS DRAUDIMO TECHNINĖS DALIES PELNAS (NUOSTOLIAI)		0	0
III.3.	INVESTICINĖS VEIKLOS PAJAMOS		5.264.372	3.510.627
III.3.1.	Pajamos iš dalyvavimo kitų įmonių veikloje			0
III.3.2.	Pajamos iš kitų investicijų		2.816.153	3.276.744
III.3.2.1.	Pajamos iš žemės ir pastatų		9.070	21.820
III.3.2.2.	Pajamos iš kitų investicijų		1.581.685	1.721.539
III.3.3.	Nuostolio dėl vertės sumažėjimo atstatymas		1.225.398	1.533.385
III.3.4.	Investicijų perleidimo pelnas		2.448.219	233.884
III.4.	PELNAS IŠ INVESTICIJŲ, PERKELTAS IŠ GYVYBĖS DRAUDIMO TECHNINĖS DALIES		0	0
III.5.	INVESTICINĖS VEIKLOS SĄNAUDOS (-)		(24.759.841)	(2.036.672)
III.5.1.	Investicijų vadybos sąnaudos, įskaitant palūkanas (-)		(194.516)	(120.354)
III.5.2.	Investicijų vertės sumažėjimas (-)		(1.598.357)	(1.849.587)
III.5.2.1.	Sąnaudos iš dalyvavimo kitų įmonių veikloje ir kitų investicijų (-)			0
III.5.2.2.	Nuostolis dėl vertės sumažėjimo (-)		(1.598.357)	(1.849.587)
III.5.3.	Investicijų perleidimo nuostoliai (-)		(22.966.968)	(66.731)
III.6.	PELNAS IŠ INVESTICIJŲ, PERKELTAS Į NE GYVYBĖS DRAUDIMO TECHNINĖ DALĮ (-)		0	(1.091.012)
III.7.	KITOS PAJAMOS		92.752	10.210
III.7.1.	Finansinės veiklos pajamos		91.095	10.214
III.7.2.	Kitos pajamos		1.657	(4)
III.8.	KITOS SĄNAUDOS (-)		(422.848)	(87.923)
III.8.1.	Finansinės veiklos sąnaudos (-)		(416.069)	(86.703)
III.8.2.	Kitos sąnaudos (-)		(6.779)	(1.220)
III.9.	IPRASTINĖS VEIKLOS PELNAS (NUOSTOLIAI)		(25.751.259)	(1.188.726)
III.10.	YPATINGOSIOS PAJAMOS (PAGAUTĖ)			0
III.11.	YPATINGOSIOS SĄNAUDOS (NETEKIMAI) (-)			0
III.12.	YPATINGOSIOS VEIKLOS REZULTATAS - PELNAS (NUOSTOLIAI)			0
III.13.	ATASKAITINIO LAIKOTARPIO REZULTATAS - PELNAS (NUOSTOLIAI) - PRIEŠ APMOKESTINIMĄ		(25.751.259)	(1.188.726)
III.14.	PELNO MOKESTIS (-)			0
III.15.	ATASKAITINIO LAIKOTARPIO REZULTATAS - PELNAS (NUOSTOLIAI)		(25.751.259)	(1.188.726)


Įmonės vadovas

Vyriausiasis finansininkas (buhalteris)

Vyriausiasis aktuarijus


(parašas)


(parašas)


(parašas)

Marius Jundulas
(vardas, pavardė)

Teresė Volček
(vardas, pavardė)

Jurgis Navikas
(vardas, pavardė)

PATVIRTINTA

_____ protokolas Nr. _____
(data)

UAB DK "PZU LIETUVA"
(draudimo įmonės pavadinimas)

Kodas 110057869, Konstitucijos pr.7, Vilnius
(kodas, buveinės adresas)


2015m. III ketv. PINIGŲ SRAUTŲ ATASKAITA (LITAIŠ)

2015 m. Rugsėjo 30_d.

Eil. Nr.	Straipsniai	Finansiniai metai	Praėję finansiniai metai
I.	PINIGŲ SRAUTAI IŠ DRAUDIMO ĮMONĖS PAGRINDINĖS VEIKLOS (+/-)	(7.602.977)	2.782.878
I.1.	Gautos draudimo ir perdraudimo įmokos	52.976.318	47.119.131
I.1.1.	Draudimo įmokos	52.976.318	47.119.131
I.1.2.	Perdraudimo įmokos		
I.2.	Bendrojo draudimo įmokos	89.915	17.270
I.2.1.	Gautos bendrojo draudimo įmokos, priklausančios draudimo įmonei	89.915	17.270
I.2.2.	Gautos bendro draudimo įmokos, priklausančios kitoms bendrojo draudimo veikloje dalyvaujančioms draudimo įmonėms		
I.3.	Sumos, sumokėtos kitoms bendrojo draudimo veikloje dalyvaujančioms draudimo įmonėms (-)	(89.915)	(17.270)
I.4.	Sumos, gautos iš kitų bendrojo draudimo veikloje dalyvaujančių draudimo įmonių		
I.5.	Persidraudimo įmokos (-)	(3.833.837)	(3.851.909)
I.5.1.	Proporcinio persidraudimo įmokos (-)	(889.745)	(866.336)
I.5.2.	Neproporcinio persidraudimo įmokos (-)	(2.944.092)	(2.985.573)
I.6.	Sumos, išmokėtos pagal draudimo ir persidraudimo sutartis (-)	(38.148.071)	(28.040.070)
I.6.1.	Grąžintos įmokos, nutraukus sutartis (-)	(781.069)	(556.800)
I.6.1.1.	Draudimas (-)	(781.069)	(556.800)
I.6.1.2.	Perdraudimas (-)		
I.6.2.	Išmokėtos draudimo išmokos (-)		
I.6.2.1.	Draudimas (-)	(36.920.531)	(26.817.808)
I.6.2.2.	Perdraudimas (-)	(36.920.531)	(26.817.808)
I.6.3.	Subrogacijos tvarka išieškotos sumos ir sumos, gautos realizavus likutinį turtą (+)		
I.6.3.1.	Draudimas (+)	2.571.476	1.551.519
I.6.3.2.	Perdraudimas (+)	2.571.476	1.551.519
I.6.4.	Išmokėtos išperkamosios sumos (-)		
I.6.4.1.	Draudimas (-)		
I.6.4.2.	Perdraudimas (-)		
I.6.5.	Apmokėtos sąnaudos žalai sureguliuoti (-)		
I.6.5.1.	Draudimas (-)	(3.017.947)	(2.216.981)
I.6.5.2.	Perdraudimas (-)	(3.017.947)	(2.216.981)
I.6.6.	Grąžintos įmokos (dalyvavimas pelne) draudėjams, suėjus terminui (-)		
I.6.7.	Grąžintos įmokos (dalyvavimas pelne) perdraudėjams, suėjus terminui (-)		
I.7.	Kitos sumos, perduotos perdraudikams (-)		
I.8.	Kitos sumos, gautos iš perdraudikų	228.506	2.075.376
I.9.	Kitos sumos, perduotos perdraudėjams (-)		
I.10.	Kitos sumos, gautos iš perdraudėjų		
I.11.	Apmokėtos veiklos sąnaudos (-)	(7.556.083)	(5.194.589)
I.12.	Sumokėti tipinės veiklos mokesčiai (-)	(2.105.943)	(1.711.485)
I.13.	Sumos, gautos iš draudimo įmonės kitos pagrindinės veiklos	2.554.831	2.314.344
I.14.	Sumos, sumokėtos vykdant draudimo įmonės kitą pagrindinę veiklą (-)	(11.718.698)	(9.927.920)

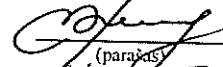
II.	PINIGŲ SRAUTAI IŠ INVESTICINĖS VEIKLOS (+/-)	25.648.108	(4.036.652)
II.1.	Sumos, gautos iš investicinės veiklos	22.058.881	9.788.764
II.1.1.	Dukterinės ir asocijuotos įmonės		-
II.1.2.	Akcijos, kiti kintamų pajamų vertybiniai popieriai ir investicinių fondų vienetai	20.206.920	8.456.801
II.1.3.	Skolos ir kiti pastovių pajamų vertybiniai popieriai	1.769.536	1.307.942
II.1.4.	Žemė	-	-
II.1.5.	Pastatai	-	-
II.1.6.	Paskolos, užtikrintos nekilnojamoju turtu	-	-
II.1.7.	Kitais būdais užtikrintos paskolos	-	-
II.1.8.	Neužtikrintos paskolos	-	-
II.1.9.	Indėliai kredito įstaigose	81.336	23.759
II.1.10.	Kitos investicijos	1.089	261
II.2.	Sumos, gautos suėjus investicijų terminui arba perleidus investicijas	48.563.214	24.961.120
II.2.1.	Dukterinės ir asocijuotos įmonės		-
II.2.2.	Akcijos, kiti kintamų pajamų vertybiniai popieriai ir investicinių fondų vienetai		-
II.2.3.	Skolos ir kiti pastovių pajamų vertybiniai popieriai	22.336.134	20.761.629
II.2.4.	Žemė	-	-
II.2.5.	Pastatai	-	-
II.2.6.	Paskolos, užtikrintos nekilnojamoju turtu	-	-
II.2.7.	Kitos garantuotos paskolos	-	-
II.2.8.	Negarantuotos paskolos	-	-
II.2.9.	Indėliai kredito įstaigose	-	-
II.2.10.	Kitos investicijos	26.227.080	4.199.490
II.3.	Sumos, sumokėtos investavus (-)	(44.779.471)	(38.666.181)
II.3.1.	Dukterinės ir asocijuotos įmonės (-)		-
II.3.2.	Akcijos, kiti kintamų pajamų vertybiniai popieriai ir investicinių fondų vienetai (-)	(18.488.437)	(9.461.463)
II.3.3.	Skolos ir kiti pastovių pajamų vertybiniai popieriai (-)	(12.820.692)	(11.617.652)
II.3.4.	Žemė (-)	-	-
II.3.5.	Pastatai (-)	-	-
II.3.6.	Paskolos, užtikrintos nekilnojamoju turtu (-)	-	-
II.3.7.	Kitais būdais užtikrintos paskolos (-)	-	-
II.3.8.	Neužtikrintos paskolos (-)	-	-
II.3.9.	Indėliai kredito įstaigose (-)	(12.900.000)	(16.114.421)
II.3.10.	Kitos investicijos (-)	(570.342)	(1.472.645)
II.4.	Sumokėti investicinės veiklos mokesčiai (-)	(194.516)	(120.354)
II.5.	Sumos, gautos iš kitos investicinės veiklos	-	-
II.6.	Sumos, sumokėtos vykdant kitą investicinę veiklą (-)	-	-
III.	PINIGŲ SRAUTAI IŠ FINANSINĖS VEIKLOS (+/-)	(20.467.092)	47.361.396
III.1.	Sumos, gautos išleisus paprastąsias ir privilegijuotąsias akcijas		-
III.2.	Sumos, išleistos nuosavoms akcijoms supirkti (-)		-
III.3.	Sumos, gautos išleisus skolas vertybinius popierius		-
III.4.	Sumos, išleistos skolas vertybiniais popieriais išpirkti (-)		-
III.5.	Gautos paskolos		46.000.000
III.6.	Grąžintos paskolos (-)		-
III.7.	Sumokėti dividendai (-)		-
III.8.	Sumokėti finansinės veiklos mokesčiai (-)	(416.068)	(86.704)
III.9.	Sumos, gautos iš kitos finansinės veiklos	91.095	1.448.100
III.10.	Sumos, sumokėtos vykdant kitą finansinę veiklą (-)	(20.142.119)	-
IV.	PINIGŲ SRAUTŲ PADIDĖJIMAS (SUMAŽĖJIMAS) (+/-)	(2.421.961)	46.107.622
V.	PINIGAI IR JŲ EKVIVALENTAI LAIKOTARPIO PRADŽIOJE	5.133.015	2.732.824
VI.	PINIGAI IR JŲ EKVIVALENTAI LAIKOTARPIO PABAIGOJE	2.711.054	48.840.446

Draudimo įmonės vadovas


(parašas)

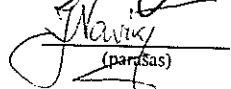
Marius Jundulas
(vardas, pavardė)

Vyriausiasis finansininkas (buhalteris)


(parašas)

Teresė Volček
(vardas, pavardė)

Vyriausiasis aktuarijus


(parašas)

Jurgis Navikas
(vardas, pavardė)