

UAB DK „PZU LIETUVA“

*Nepriklausomo auditoriaus išvada ir
finansinės ataskaitos už metus,
pasibaigusius 2013 m. gruodžio 31 d.*

UAB DK „PZU LIETUVA“

TURINYS

	PUSLAPIS
NEPRIKLAUSOMO AUDITORIAUS IŠVADA	3
METINIS PRANEŠIMAS	4 - 6
FINANSINĖS ATASKAITOS:	
BALANSAS	7 - 10
PELNO (NUOSTOLIŲ) ATASKAITA	11 - 12
NUOSAVO KAPITALO POKYČIŲ ATASKAITA	13
PINIGŲ SRAUTŲ ATASKAITA	14 - 16
AIŠKINAMASIS RAŠTAS	17 - 60

NEPRIKLAUSOMO AUDITORIAUS IŠVADA

UAB DK „PZU Lietuva“ akcininkams:

Išvada apie finansines ataskaitas

Mes atlikome čia pridedamų UAB DK „PZU Lietuva“ (toliau – „Įmonė“) finansinių ataskaitų (puslapiai nuo 7 iki 60), kurias sudaro 2013 m. gruodžio 31 d. balansas, tada pasibaigusiu metų pelno (nuostolių), nuosavo kapitalo pokyčių bei pinigų srautų ataskaitos, reikšmingų apskaitos principų santrauka ir kita aiškinamoji informacija, auditą.

Vadovybės atsakomybė už finansines ataskaitas

Vadovybė yra atsakinga už šių finansinių ataskaitų parengimą ir teisingą pateikimą pagal Verslo apskaitos standartus, 2004 m. vasario 3 d. Lietuvos Respublikos draudimo priežiūros komisijos nutarimo Nr. N-7 „Dėl draudimo įmonių finansinės atskaitomybės“ reikalavimus bei Lietuvos Respublikoje buhalterinę apskaitą ir finansinę atskaitomybę reglamentuojančius teisės aktus ir tokią vidaus kontrolę, kokia, vadovybės nuomone, yra būtina finansinėms ataskaitoms parengti be reikšmingų iškreipimų dėl apgaulės ar klaidos.

Auditoriaus atsakomybė

Mūsų atsakomybė, remiantis atliktu auditu, pareikšti nuomonę apie šias finansines ataskaitas. Mes atlikome auditą pagal Tarptautinius audito standartus. Šie standartai reikalauja, kad mes laikytumėmės profesinės etikos reikalavimų bei planuotume ir atliktume auditą taip, kad gautume pakankamą užtikrinimą, jog finansinėse ataskaitose nėra reikšmingų iškreipimų.

Auditas apima procedūras, kurias atliekant siekiama surinkti audito įrodymų dėl finansinių ataskaitų sumų ir atskleistos informacijos. Pasirinktos procedūros priklauso nuo auditoriaus profesinio sprendimo, įskaitant finansinių ataskaitų reikšmingo iškreipimo rizikos dėl apgaulės ar dėl klaidos, įvertinimą. Vertindamas šią riziką, auditorius atsižvelgia į įmonės vidaus kontroles, kurios yra svarbios įmonės finansinių ataskaitų parengimui ir teisingam jų pateikimui, kad galėtų parinkti esamomis aplinkybėmis tinkamas audito procedūras, bet ne tam, kad pareikštų nuomonę apie įmonės vidaus kontroles. Auditas taip pat apima taikomos apskaitos politikos tinkamumo ir vadovybės atliktų reikšmingų įvertinimų pagrįstumo, o taip pat bendro finansinių ataskaitų pateikimo, įvertinimą.

Mes tikime, kad gauti audito įrodymai yra pakankami ir tinkami mūsų audito nuomonei pagrįsti.

Nuomonė

Mūsų nuomone, finansinės ataskaitos visais reikšmingais atžvilgiais teisingai atspindi Įmonės 2013 m. gruodžio 31 d. finansinę būklę bei tada pasibaigusiu metų veiklos finansinius rezultatus ir pinigų srautus pagal Verslo apskaitos standartus, 2004 m. vasario 3 d. Lietuvos Respublikos draudimo priežiūros komisijos nutarimo Nr. N-7 „Dėl draudimo įmonių finansinės atskaitomybės“ reikalavimus bei Lietuvos Respublikoje buhalterinę apskaitą ir finansinę atskaitomybę reglamentuojančius teisės aktus.


Išvada apie kitą įstatymų reikalaujamą pateikti informaciją

Be to, mes perskaitėme metinį pranešimą už 2013 m. gruodžio 31 d. pasibaigusius metus (puslapiai nuo 4 iki 6) ir nepastebėjome jokių reikšmingų į jį įtrauktos finansinės informacijos neatitikimų lyginant su 2013 m. gruodžio 31 d. pasibaigusiu metų finansinėmis ataskaitomis.

UAB „Deloitte Lietuva“
Įmonės audito pažymėjimo Nr. 001275

Sigitas Babarskas
Atestuotas auditorius
Auditoriaus pažymėjimo Nr. 000403

Vilnius, Lietuvos Respublika
2014 m. balandžio 8 d.



UAB DK „PZU LIETUVA“

BENDROVĖS KODAS 110057869, KONSTITUCIJOS PR. 7, VILNIUS

METINIS PRANEŠIMAS

2013 M. GRUODŽIO 31 D.

1. Bendrovės būklės, veiklos vykdymo ir plėtros apžvalga

Svarbiausi įvykiai Bendrovėje 2013 metais

Bendrovės įstatinis kapitalas 2013 m. gruodžio 31 d. buvo lygus 90 406 700 litų. Jį sudarė 904 067 paprastųjų vardinių akcijų, kurių vienos akcijos nominali vertė 100 litų. 99,76 proc. visų akcijų yra valdomos PZU S.A. („Powszechny Zakład Ubezpieczeń“ S.A.), o likusioji akcijų dalis priklauso fiziniams asmenims.

Gerėjant ekonominei aplinkai, 2013 metais fiksuotas 3,2 proc. BVP augimas. Lietuvos ne gyvybės draudimo rinka padidėjo 8,7 proc. Pagal pasirašytas įmokas Bendrovė yra 3-ioje vietoje tarp didžiausių ne gyvybės draudimo bendrovių.

Svarbiausi pasiekimai 2013 metais:

- Sustiprintos PZU vardo pozicijos;
- Sėkminga Pabaltijo plėtra;
- Bendrovės kaip „Šeimos draudimo ekspertas“ pozicionavimas;
- Vykdomas pasirengimas Mokumas II reikalavimams;
- Atnaujintos vidaus tvarkos ir Bendrovės politikos, susijusios su žaliu administravimu, kokybe;
- Pradėtas diegti ISO 9001 standartas žaliu administravime;
- Pagreitintas smulkių žalių suregulavimas;
- Sukomplektuota profesionali ir kompetentinga komanda Ryšių su klientais valdymo centre;
- Pradėti nuolatiniai klientų aptarnavimo kokybės tyrimai „Klientų balsas“;
- Užbaigtos iniciatyvos:
 - Kompetencijų vystymo modelis Verslo klientų departamente;
 - Atnaujinta TPVCA draudimo sistema;
 - Įdiegta darbo eigos stebėjimo sistema Verslo klientų departamente ir Latvijoje bei Estijoje.

Kaip ir ankstesniais metais, finansų valdymo srityje Bendrovė nuolat taikė biudžeto ir išlaidų kontrolės procedūras, ir tai įtakojo teigiamą indėlį į finansinį rezultatą.

2013 m. gruodžio 31 d. Bendrovėje, įskaitant užsienio filialus, dirbo 602 darbuotojai (iš jų 36 – užsienio filialuose), 2012 m. gruodžio 31 d. – 562 darbuotojai.

Pagrindiniai rizikų tipai

Pagrindinės rizikos rūšys susijusios su Bendrovės veikla 2013 metais buvo šios:

- Draudimo rizika (nuostolingumas, techninių atidėjinių nepakankamumas);
- Investavimo rizika (investicijų vertės sumažėjimo rizika, kainų rizika, palūkanų rizika);
- Kredito rizika (finansinių instrumentų emitentų įsipareigojimų nevykdymas, perdraudikų įsipareigojimų nevykdymas, kitų partnerių debitorinių įsipareigojimų nevykdymas, atsiskaitymų nesavalaikiškumas);
- Rinkos rizika (kainų svyravimo, portfelio diversifikavimo, valiutos kurso rizikos);
- Likvidumo rizika (skubaus lėšų poreikio rizika);
- Operacinė rizika (netinkamos procedūros, tvarkos ar jų nesilaikymas, žmogiškojo faktoriaus nulemtos klaidos, valdymo rizika, tarifų nepakankamumas, aplaidumas).

Platesnė informacija apie šių rizikų valdymą yra pateikiama šių finansinių ataskaitų aiškinamojo rašto II dalyje.

2. Finansinių ir nefinansinių veiklos rezultatų analizė

Pardavimai

Bendrovės pasirašytos draudimo įmokos 2013 metais sudarė 188 977 tūkst. litų. Palyginus su Bendrovės 2012 metų atitinkamu rezultatu, augimas siekia 16,7 proc. Lietuvos banko skelbiamais duomenimis 2013 metais Bendrovės (be užsienio filialų) ne gyvybės draudimo užimama rinkos dalis siekė 13,6 proc. Pagal šį rodiklį Bendrovė užima 3-ąją vietą rinkoje.

2013 metais Bendrovė (su užsienio filialais) pasirašytų draudimo įmokų planą įvykdė 96 proc. (buvo planuota pasiekti 197 233 tūkst. litų pasirašytų draudimo įmokų rezultata). Be užsienio filialų Bendrovės planas įvykdytas 107%.

2013 metais buvo sudaryta 863 tūkst. vnt. draudimo sutarčių (2012 m. - 745 tūkst. vnt.), t.y. augimas 15,8 proc. Galiojančių sutarčių skaičius 2013 m. gruodžio 31 d. išaugo 18,4 proc. iki 546,2 tūkst. vnt. (2012 m. - 461,5 tūkst. vnt.).

UAB DK „PZU LIETUVA“**BENDROVĖS KODAS 110057869, KONSTITUCIJOS PR. 7, VILNIUS****METINIS PRANEŠIMAS****2013 M. GRUODŽIO 31 D.****Pasirašytų draudimo įmokų rezultatai pagal draudimo grupes (tūkst. Lt):**

Draudimo grupė	2013	2012	Change
Transporto priemonių valdytojų civilinės atsakomybės draudimas	63 909	61 924	3,2%
Transporto priemonių draudimas	38 261	33 176	15,3%
Turto draudimas	31 752	24 678	28,7%
Nelaimingų atsitikimų ir ligos atvejų draudimas	21 066	19 418	8,5%
Bendrosios civilinės atsakomybės draudimas	12 924	8 270	56,3%
Laidavimų draudimas	8 599	6 244	37,7%
Finansinių nuostolių draudimas	8 000	4 074	96,4%
Krovinių draudimas	2 028	1 830	10,8%
Laivų draudimas	820	1 052	(22,1%)
Pagalbos draudimas	947	701	35,1%
Skraidymo aparatų draudimas	567	506	12,1%
Geležinkelio transporto priemonių draudimas	104	54	92,6%
Total	188 977	161 927	16,7%

Perdraudimas

Perdraudikų dalis draudimo įmokose 2013 metais sudarė 8,9 proc. ir padidėjo 2,8 procentinio punkto. Perdraudikų dalis techniniuose atidėjiniuose sumažėjo nuo 14,8 proc. iki 13,9 proc. Pagrindiniai Bendrovės perdraudikai buvo pripažintos perdraudimo rinkos bendrovės – „PZU“ S.A., Swiss Re, Hannover Re, Scor ir kt.

Draudimo išmokos

Draudimo išmokų sąnaudų suma 2013 metais sudarė 97 344 tūkst. litų ir lyginant su 2012 metais padidėjo 5,4 proc.

Praneštų draudiminių įvykių skaičius 2013 metais padidėjo nuo 64 407 iki 76 364. Apmokėtų draudiminių įvykių skaičius 2013 metais padidėjo nuo 62 370 iki 75 470.

Veiklos sąnaudos

Bendrovės grynujų veiklos sąnaudų rodiklis 2013 metais sudarė 39,9 proc. ir lyginant su 2012 metais padidėjo 0,5 procentinio punkto. Iš viso Bendrovės grynujų veiklos sąnaudų suma, įvertinus kartu su perdraudimo komisijomis, 2013 metais sudarė 64 118 tūkst. litų. Veiklos sąnaudos, neįvertinus perdraudikų komisinių, 2013 metais siekė 65 167 tūkst. Lt ir tai yra 16,0 proc. daugiau nei 2012 metais.

Investicinė veikla

Iš viso Bendrovės investicijų suma 2013 metų pabaigoje sudarė 181 750 tūkst. litų. Grynas finansinių investicijų veiklos rezultatas 2013 metais sudarė 3 556 tūkst. litų. pelno.

Finansinis rezultatas

Bendrovės 2013 metų veikla buvo pelninga, grynas finansinis rezultatas - 137 tūkst. litų pelnas.

Nuostolingumo rodikliai

Grynas Bendrovės draudimo veiklos nuostolingumas 2013 metais sudarė 60,6 proc. ir lyginant su 2012 metais, sumažėjo 4,8 procentinio punkto.

Bendrovės sudėtinis rodiklis (angl. „combined ratio“) 2013 metų pabaigoje sudarė 100,9 proc.

2013 metų gruodžio 31 d. Bendrovė vykdė draudimo veiklą reglamentuojančių Lietuvos Respublikos teisės aktų reikalavimus dėl mokumo atsargos ir investicinės veiklos. Mokumo rodiklis 2013 metų gruodžio 31 d. sudarė 119,6 proc.

METINIS PRANEŠIMAS**2013 M. GRUODŽIO 31 D.****3. Nuorodos ir papildomi paaiškinimai apie metinėse finansinėse ataskaitose pateiktus duomenis**

Papildomi paaiškinimai šiame pranešime nėra pateikiami - visa papildoma informacija, susijusi su metinių finansinių ataskaitų sudarymu, pateikiama finansinių ataskaitų aiškinamajame rašte.

4. Informacija apie dukterines ir asocijuotas įmones

Bendrovė per 2013 metus dukterinių įmonių ir asocijuotų įmonių neturėjo.

5. Informacija apie įsigytas ar perleistas savas akcijas

Bendrovė per 2013 metus neįsigijo ir neperleido savų akcijų.

6. Informacija apie įsigytas ar perleistas kitų bendrovių akcijas

Bendrovė per 2013 metus neįsigijo ir neperleido kitų bendrovių akcijų paketo, kurio dydis būtų daugiau nei 10 proc. įstatinio kapitalo.

7. Informacija apie Bendrovės filialus

2013 m. gruodžio 31 d. Bendrovė turėjo 2 filialus (2 – užsienyje), 3 regionus ir 20 skyrių.

8. Svarbiausi įvykiai Bendrovėje 2013 finansiniams metams pasibaigus

Nuo 2013 m. gruodžio 31 d. iki finansinių ataskaitų išleidimo datos nebuvo pobalansinių įvykių, kurie turėtų reikšmingos įtakos finansinėms ataskaitoms.



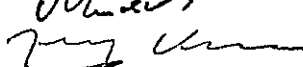


9. Bendrovės planai ir prognozės 2014 metams

- Užimamos rinkos dalies augimas – 2014 metais rinkos dalis - 13,5%;
- Nuoseklus grynujų veiklos sąnaudų rodiklio mažėjimas – sąnaudų rodiklis - 37,5%;
- Neto nuostolingumas – 60,5%;
- Gyvybės ir ne gyvybės bendrovių sinergijos išnaudojimas;
- Pelninga investicinė veikla;
- Nuolatos gerinama klientų aptarnavimo kokybė;
- Sustiprintas PZU vardas ir įvaizdis.

Siekiant sėkmingo PZU Lietuva strategijos įgyvendinimo, 2011 m. sausio 28 d. Generalinio direktoriaus įsakymu Nr. 21-14 buvo patvirtinta Strateginių iniciatyvų įgyvendinimo priežiūros tvarka, reglamentuojanti iniciatyvų įgyvendinimo kontrolės procesą (tikslų pasiekimas, darbų pagal planą vykdymas, biudžeto panaudojimas, numatytų rodiklių pasiekimas). Pagal šią tvarką strateginių iniciatyvų įgyvendinimo eiga periodiškai pristatoma Bendrovės vadovybei.

Bendrovėje skiriamas didelis dėmesys darbuotojų mokymui ir kvalifikacijos kėlimui. Glaudžiai bendradarbiaujama su patronuojančios bendrovės specialistais (PZU S.A.), taip pat su kitomis Lietuvos bei užsienio draudimo ir perdraudimo bendrovėmis, stengiamasi išlaikyti gerą draudimo produktų ir teikiamų paslaugų kokybę.

Valdybos nariai

Vardas, pavardė	Pareigos	Parašas	Data
Bogdan Benczak	Valdybos pirmininkas		2014 m. balandžio 8 d.
Marius Jundulas	Valdybos narys		2014 m. balandžio 8 d.
Jerzy Karasiuk	Valdybos narys		2014 m. balandžio 8 d.
Pavel Jaževič	Valdybos narys		2014 m. balandžio 8 d.
Andrzej Morawiak	Valdybos narys		2014 m. balandžio 8 d.

UAB DK „PZU LIETUVA“
BENDROVĖS KODAS 110057869, KONSTITUCIJOS PR. 7, VILNIUS
BALANSAS
2013 M. GRUODŽIO 31 D.

(Visos sumos litais, jeigu nenurodyta kitaip)

Eil. Nr.	Turtas	Pastabos	Finansiniai metai	Praėję finansiniai metai
A.	NEMATERIALUSIS TURTAS	1	3 394 409	2 794 261
I.	Plėtos darbai		-	-
II.	Prestižas		-	-
III.	Patentai, licenzijos		-	-
IV.	Programinė įranga		2 999 375	2 297 095
V.	Kitas nematerialusis turtas		395 034	497 166
B.	INVESTICIJOS		181 750 159	162 203 774
I.	Žemė, pastatai ir kitas nekilnojamasis turtas	2	4 339 495	5 061 856
I.1.	Draudimo bendrovės reikmėms		4 339 495	5 061 856
I.1.1.	Žemė		-	-
I.1.2.	Pastatai		4 311 684	5 028 136
I.1.3.	Nebaigta statyba ir išankstiniai mokėjimai		-	-
I.1.4.	Kita		27 811	33 720
I.2.	Kitos investicijos į nekilnojamąjį turą		-	-
II.	Investicijos į dukterines ir asocijuotas įmones			
II.1.	Dukterinių įmonių akcijos		-	-
II.1.1.	Ištrauktos į vertybinių popierių biržų sąrašus		-	-
II.1.2.	Neįtrauktos į vertybinių popierių biržų sąrašus		-	-
II.2.	Dukterinių įmonių skolos vertybiniai popieriai ir šioms įmonėms suteiktos paskolos		-	-
II.2.1.	Skolos vertybiniai popieriai		-	-
II.2.2.	Paskolos		-	-
II.3.	Asocijuotų įmonių akcijos		-	-
II.3.1.	Ištrauktos į vertybinių popierių biržų sąrašus		-	-
II.3.2.	Neįtrauktos į vertybinių popierių biržų sąrašus		-	-
II.4.	Asocijuotų įmonių skolos vertybiniai popieriai ir šioms įmonėms suteiktos paskolos		-	-
II.4.1.	Skolos vertybiniai popieriai		-	-
II.4.2.	Paskolos		-	-
III.	Kitos finansinės investicijos		177 410 664	157 141 918
III.1.	Akcijos, kiti kintamų pajamų vertybiniai popieriai ir investicinių fondų vienetai	3	16 355 555	7 047 067
III.1.1.	Ištraukti į vertybinių popierių biržų sąrašus		13 180 337	4 806 152
III.1.2.	Neįtraukti į vertybinių popierių biržų sąrašus		3 175 218	2 240 915
III.2.	Skolos ir kiti pastovių pajamų vertybiniai popieriai	3	149 504 479	139 057 051
III.2.1.	Vyriausybės, centrinio banko ir savivaldybės vertybiniai popieriai		113 374 696	106 212 204
III.2.2.	Kitų ūkio subjektų vertybiniai popieriai		36 129 783	32 844 847
III.3.	Dalyvavimas investiciniuose puluose		-	-
III.4.	Paskolos, užtikrintos nekilnojamuoju turtu		-	-
III.5.	Kitos paskolos		-	-
III.6.	Indėliai kredito įstaigose	4	11 550 630	11 037 800
III.7.	Kitos investicijos		-	-
IV.	Depozitai perdraudėjo įmonėje			

(tęsinys kitame puslapyje)

UAB DK „PZU LIETUVA“

BENDROVĖS KODAS 110057869, KONSTITUCIJOS PR. 7, VILNIUS

BALANSAS**2013 M. GRUODŽIO 31 D.**

(Visos sumos litais, jeigu nenurodyta kitaip)

Eil. Nr.	Turtas	Pastabos	Finansiniai metai	Praėję finansiniai metai
C.	GYVYBĖS DRAUDIMO INVESTICIJOS, KAI INVESTAVIMO RIZIKA TENKA DRAUDĖJUI		-	-
D.	GAUTINOS SUMOS	5	31 882 581	24 176 175
I.	Draudimo veiklos gautinos sumos		30 975 570	23 343 181
I.1.	Draudėjai		26 521 230	20 530 140
I.2.	Tarpininkai		2 054 415	1 152 440
I.3.	Kiti		2 399 925	1 660 601
II.	Perdraudimo ir persidraudimo veiklos gautinos sumos		422 424	271 693
II.1.	Perdraudėjai		35 239	36 327
II.2.	Perdraudikai		387 185	235 366
II.3.	Tarpininkai		-	-
II.4.	Kiti		-	-
III.	Kitos gautinos sumos		484 587	561 301
E.	KITAS TURTAS		11 146 724	12 642 001
I.	Materialusis turtas ir atsargos		1 710 830	1 248 609
I.1.	Transporto priemonės	6	-	-
I.2.	Biuro ir kita įranga	6	1 466 269	997 395
I.3.	Atsargos		1 478	1 527
I.4.	Išankstiniai mokėjimai		243 083	249 687
II.	Pinigai ir pinigų ekvivalentai	7	9 435 894	11 393 392
III.	Kitas turtas		-	-
F.	SUKAPTOS PAJAMOS IR ATEINANČIŲ LAIKOTARPIŲ ŠAŅAUDOS	8	13 925 373	12 014 628
I.	Sukauptos palūkanos ir nuomos pajamos		-	-
II.	Atidėtosios įsigijimo šaŅaudos		12 028 731	10 080 271
II.1.	Ne gyvybės draudimo atidėtosios įsigijimo šaŅaudos		12 028 731	10 080 271
II.2.	Gyvybės draudimo atidėtosios įsigijimo šaŅaudos		-	-
III.	Kitos sukauptos pajamos		-	-
IV.	Kitos ateinančių laikotarpių šaŅaudos		1 896 642	1 934 357
	TURTO IŠ VISO		242 099 246	213 830 839

(tęsinys kitame puslapyje)

UAB DK „PZU LIETUVA“
BENDROVĖS KODAS 110057869, KONSTITUCIJOS PR. 7, VILNIUS
BALANSAS
2013 M. GRUODŽIO 31 D.

(Visos sumos litais, jeigu nenurodyta kitaip)

Eil. Nr.	Savininkų nuosavybė ir įsipareigojimai	Pastabos	Finansiniai metai	Praėję finansiniai metai
A.	KAPITALAS IR REZERVAI		57 932 412	47 772 865
I.	Įstatinis kapitalas	9	90 406 700	90 406 700
II.	Akcijų priedai (nominalios vertės perviršis)		-	-
III.	Savos akcijos (-)		-	-
IV.	Perkainojimo rezervas	9	299 569	280 271
V.	Rezervai		-	-
V.1.	Privalomasis rezervas	9	-	-
V.2.	Rezervas savoms akcijoms įsigyti		-	-
V.3.	Kiti rezervai		-	-
VI.	Ankstesnių ataskaitinių metų nepaskirstytasis pelnas (sukaupti nuostoliai) (+/-)	24	(32 910 986)	(43 952 699)
VII.	Ataskaitinių metų nepaskirstytasis pelnas (nuostoliai) (+/-)	24	137 129	1 038 593
B.	FINANSAVIMAS (DOTACIJOS IR SUBSIDIJOS)		-	-
C.	SUBORDINUOTI ĮSIPAREIGOJIMAI		-	-
D.	TECHNINIAI ATIDĖJINIAI	10	153 474 910	140 113 058
I.	Perkeltų įmokų techninis atidėjiny	10.1	78 596 437	67 238 697
I.1.	Bendra suma		83 624 024	69 595 479
I.2.	Perdraudikų dalis (-)		(5 027 587)	(2 356 782)
II.	Gyvybės draudimo matematinis techninis atidėjiny		-	-
II.1.	Bendra suma		-	-
II.2.	Perdraudikų dalis (-)		-	-
III.	Numatomų išmokėjimų techninis atidėjiny	10.2	69 052 024	67 444 275
III.1.	Bendra suma		88 839 129	89 361 159
III.2.	Perdraudikų dalis (-)		(19 787 105)	(21 916 884)
IV.	Draudimo įmokų gražinimo techninis atidėjiny	10.4	2 932	-
IV.1.	Bendra suma		10 198	-
IV.2.	Perdraudikų dalis (-)		(7 266)	-
V.	Nuostolių svyravimo išlyginimo techninis atidėjiny	10.3	-	-
VI.	Kiti techniniai atidėjiniai	10.3	5 823 517	5 430 086
VI.1.	Bendra suma		5 823 517	5 430 086
VI.2.	Perdraudikų dalis (-)		-	-
E.	GYVYBĖS DRAUDIMO, KAI INVESTAVIMO RIZIKA TENKA DRAUDĖJUI, TECHNINIS ATIDĖJINYS		-	-
I.	Bendra suma		-	-
II.	Perdraudikų dalis (-)		-	-
F.	ATIDĖJIMAI		-	-
I.	Atidėjimai pensijoms ir panašioms įsipareigojimams		-	-
II.	Atidėjimai mokesčiams		-	-
III.	Kiti atidėjimai		-	-
G.	PERDRAUDIKŲ DEPOZITAI		-	-

(tęsinys kitame puslapyje)

UAB DK „PZU LIETUVA“
BENDROVĖS KODAS 110057869, KONSTITUCIJOS PR. 7, VILNIUS

BALANSAS

2013 M. GRUODŽIO 31 D.

(Visos sumos litais, jeigu nenurodyta kitaip)

Eil. Nr.	Savininkų nuosavybė ir įsipareigojimai	Pastabos	Finansiniai metai	Praėję finansiniai metai
H.	ĮSIPAREIGOJIMAI	11	25 529 588	20 135 944
I.	Įsipareigojimai, susiję su draudimo veikla		15 660 833	11 125 855
I.1.	Įsipareigojimai draudėjams		7 575 063	4 098 621
I.2.	Įsipareigojimai tarpininkams		1 766 283	1 460 153
I.3.	Kiti su draudimo veikla susiję įsipareigojimai		6 319 487	5 567 081
II.	Įsipareigojimai, susiję su perdraudimo ir persidraudimo veikla		5 542 441	4 302 083
II.1.	Įsipareigojimai perdraudėjams		-	-
II.2.	Įsipareigojimai perdraudikams		5 542 441	4 302 083
II.3.	Įsipareigojimai tarpininkams		-	-
II.4.	Kiti su perdraudimo ir persidraudimo veikla susiję įsipareigojimai		-	-
III.	Išleisti skolos vertybiniai popieriai, atskirai nurodomos konvertuojamos skolos		-	-
IV.	Skolos kredito įstaigoms		-	-
V.	Mokesčiai, socialinio draudimo įmokos ir kiti įsipareigojimai		4 326 314	4 708 006
V.1.	Mokesčiai		895 227	839 594
V.2.	Socialinio draudimo įmokos		837 507	721 061
V.3.	Atlyginimai		460 618	370 533
V.4.	Kiti įsipareigojimai		2 132 962	2 776 818
I.	SUKAPTOS ŠAŪAUDOS IR ATEINANČIŲ LAIKOTARPIŲ PAJAMOS	12	5 162 336	5 808 972
I.	Sukauptos šaūaudos		4 795 045	5 573 000
II.	Ateinančių laikotarpių pajamos		367 291	235 972
	SAVININKŲ NUOSAVYBĖS IR ĮSIPAREIGOJIMŲ IŠ VISO		242 099 246	213 830 839

(pabaiga)

Toliau pateikiamas aiškinamasis raštas yra neatskiriama šių finansinių ataskaitų dalis.

Finansinės ataskaitos buvo patvirtintos ir pasirašytos Bendrovės vadovybės 2014 m. balandžio 8 d.:

Draudimo Bendrovės vadovas

Vyriausioji finansininkė

Vyriausiasis aktuaras

Marius Jundulas

Teresė Volček

Jurgis Navikas

UAB DK „PZU LIETUVA“
BENDROVĖS KODAS 110057869, KONSTITUCIJOS PR. 7, VILNIUS
**PELNO (NUOSTOLIŲ) ATASKAITA
UŽ METUS, PASIBAIGUSIUS 2013 M. GRUODŽIO 31 D.
(Visos sumos litais, jeigu nenurodyta kitaip)**

Eil. Nr.	Straipsniai	Pastabos	Finansiniai metai	Praėję finansiniai metai
I.	TECHNINĖ DALIS - NE GYVYBĖS DRAUDIMAS			
I.1.	UŽDIRBTOS ĮMOKOS, IŠSKYRUS PERDRAUDIŲ DALĮ	13	160 741 780	141 267 947
I.1.1.	Pasirašytų įmokų suma	13	188 977 047	161 926 648
I.1.2.	Persidraudimo įmokos (-)	13	(16 877 527)	(9 997 178)
I.1.3.	Perkeltų įmokų techninio atidėjinio pasikeitimas (-/+)	10.1	(14 028 545)	(10 248 411)
I.1.4.	Perkeltų įmokų techninio atidėjinio perdraudikų dalies pasikeitimas (-/+)	10.1, 13	2 670 805	(413 112)
I.2.	PELNAS IŠ INVESTICIJŲ, PERKELTAS IŠ NETECHNINĖS DALIES		2 614 520	6 287 730
I.3.	KITOS TECHNINĖS PAJAMOS, IŠSKYRUS PERDRAUDIŲ DALĮ	19	1 612 483	1 493 969
I.4.	DRAUDIMO IŠMOKŲ ŠAUNODOS, IŠSKYRUS PERDRAUDIŲ DALĮ (-)	13	(97 344 175)	(92 374 282)
I.4.1.	Išmokos, įvykus draudiminiams įvykiams (-)		(95 736 426)	(86 736 839)
I.4.1.1.	Išmokos (-)		(101 340 800)	(86 314 492)
I.4.1.2.	Žalos suregulavimo sąnaudos (-)	15	(9 344 283)	(8 502 644)
I.4.1.3.	Išieškotos sumos (+)		5 986 640	5 163 966
I.4.1.4.	Perdraudikų dalis (+)	13	8 962 017	2 916 331
I.4.2.	Numatomų išmokėjimų techninio atidėjinio pasikeitimas (-/+)		(1 607 749)	(5 637 443)
I.4.2.1.	Bendra suma (-)	10.2	522 030	(2 970 970)
I.4.2.2.	Perdraudikų dalis (+)	10.2, 13	(2 129 779)	(2 666 473)
I.5.	KITŲ TECHNINIŲ ATIDĖJINIŲ PASIKEITIMAS, NEPATEIKTAS KITOSE POZICIJOSE, IŠSKYRUS PERDRAUDIŲ DALĮ (-/+)		(393 431)	894 917
I.5.1.	Bendra suma (-)	10.3	(393 431)	894 917
I.5.2.	Perdraudikų dalis (+)		-	-
I.6.	GRAŽINTOS (GRAŽINTINOS) DRAUDIMO ĮMOKOS (DALYVAVIMAS PELNE), IŠSKYRUS PERDRAUDIŲ DALĮ (-)	10.4	(2 932)	-
I.6.1.	Gražintos įmokos (dalyvavimas pelne) (-)		-	-
I.6.1.1.	Bendra suma (-)		-	-
I.6.1.2.	Perdraudikų dalis (+)		-	-
I.6.2.	Draudimo įmokų gražinimo techninio atidėjinio pasikeitimas (-/+)		(2 932)	-
I.6.2.1.	Bendra suma (-)		(10 198)	-
I.6.2.2.	Perdraudikų dalis (+)		7 266	-
I.7.	GRYNSIOS VEIKLOS ŠAUNODOS (-)	13	(64 118 151)	(55 640 324)
I.7.1.	Išlėgimo sąnaudos (-)	17	(48 411 005)	(41 842 233)
I.7.2.	Atidėtų išlėgimo sąnaudų pasikeitimas (-/+)	17	1 948 460	1 264 318
I.7.3.	Administracinės sąnaudos (-)	18	(18 704 423)	(15 587 825)
I.7.4.	Perdraudimo komisiniai ir perdraudikų pelno dalis (+)	13	1 048 817	525 416
I.8.	KITOS TECHNINĖS ŠAUNODOS, IŠSKYRUS PERDRAUDIŲ DALĮ (-)	19	(3 210 396)	(2 720 058)
I.9.	TECHNINIS REZULTATAS PRIEŠ SUDARANT NUOSTOLIŲ SVYRAVIMO IŠLYGINIMO TECHNINIŲ ATIDĖJINIŲ		(100 302)	(790 101)
I.10.	NUOSTOLIŲ SVYRAVIMO IŠLYGINIMO TECHNINIO ATIDĖJINIO PASIKEITIMAS (-/+)	10.3	-	-
I.11.	NE GYVYBĖS DRAUDIMO TECHNINĖS DALIES PELNAS (NUOSTOLIAI)		(100 302)	(790 101)

(tęsinys kitame puslapyje)

UAB DK „PZU LIETUVA“

BENDROVĖS KODAS 110057869, KONSTITUCIJOS PR. 7, VILNIUS

PELNO (NUOSTOLIŲ) ATASKAITA**UŽ METUS, PASIBAIGUSIUS 2013 M. GRUODŽIO 31 D.**

(Visos sumos litais, jeigu nenurodyta kitaip)

Eil. Nr.	Straipsniai	Pastabos	Finansiniai metai	Praėję finansiniai metai
III.	NETECHNINĖ DALIS			
III.1.	NE GYVYBĖS DRAUDIMO TECHNINĖS DALIES (NUOSTOLIAI)		(100 302)	(790 101)
III.2.	GYVYBĖS DRAUDIMO TECHNINĖS DALIES (NUOSTOLIAI)		-	-
III.3.	INVESTICINĖS VEIKLOS PAJAMOS	20	12 524 857	11 866 631
III.3.1.	Pajamos iš dalyvavimo kitų įmonių veikloje		-	-
III.3.2.	Pajamos iš kitų investicijų		6 436 683	6 029 276
III.3.2.1.	Pajamos iš žemės ir pastatų		77 349	68 707
III.3.2.2.	Pajamos iš kitų investicijų		6 359 334	5 960 569
III.3.3.	Nuostolių dėl vertės sumažėjimo atstatymas		5 682 203	4 986 395
III.3.4.	Investicijų perleidimo pelnas		405 971	850 960
III.4.	PELNAS IŠ INVESTICIJŲ, PERKELTAS IŠ GYVYBĖS DRAUDIMO TECHNINĖS DALIES		-	-
III.5.	INVESTICINĖS VEIKLOS SĄNAUDOS (-)	20	(8 968 989)	(3 501 199)
III.5.1.	Investicijų vadybos sąnaudos, įskaitant palūkanas (-)		(618 953)	(626 115)
III.5.2.	Investicijų vertės sumažėjimas (-)		(6 230 826)	(2 776 614)
III.5.2.1.	Sąnaudos iš dalyvavimo kitų įmonių veikloje ir kitų investicijų (-)		-	-
III.5.2.2.	Nuostoliai dėl vertės sumažėjimo (-)		(6 230 826)	(2 776 614)
III.5.3.	Investicijų perleidimo nuostoliai (-)		(2 119 210)	(98 470)
III.6.	PELNAS IŠ INVESTICIJŲ, PERKELTAS Į NE GYVYBĖS DRAUDIMO TECHNINĖ DALI (-)		(2 614 520)	(6 287 730)
III.7.	KITOS PAJAMOS	21	83 189	68 376
III.7.1.	Finansinės veiklos pajamos		74 772	58 055
III.7.2.	Kitos pajamos		8 417	10 321
III.8.	KITOS SĄNAUDOS (-)	21	(787 106)	(317 384)
III.8.1.	Finansinės veiklos sąnaudos (-)		(785 470)	(308 546)
III.8.2.	Kitos sąnaudos (-)		(1 636)	(8 838)
III.9.	ĮPRASTINĖS VEIKLOS PELNAS (NUOSTOLIAI)		137 129	1 038 593
III.10.	YPATINGOSIOS PAJAMOS (PAGAUTĖ)		-	-
III.11.	YPATINGOSIOS SĄNAUDOS (NETEKIMAI) (-)		-	-
III.12.	YPATINGOSIOS VEIKLOS REZULTATAS - PELNAS (NUOSTOLIAI)		-	-
III.13.	ATASKAITINIO LAIKOTARPIO REZULTATAS - PELNAS (NUOSTOLIAI) - PRIEŠ APMOKESTINIMĄ		137 129	1 038 593
III.14.	PELNO MOKESTIS (-)	22	-	-
III.15.	ATASKAITINIO LAIKOTARPIO REZULTATAS - PELNAS (NUOSTOLIAI)		137 129	1 038 593

(pabaiga)

Toliau pateikiamas aiškinamasis raštas yra neatskiriama šių finansinių ataskaitų dalis.

Finansinės ataskaitos buvo patvirtintos ir pasirašytos Bendrovės vadovybės 2014 m. balandžio 8 d.:

Draudimo Bendrovės vadovas

Marius Jundulas

Vyriausioji finansininkė

Teresė Volček

Vyriausiasis aktuaras

Jurgis Navikas

**NUOSAVO KAPITALO POKYČIŲ ATASKAITA
UŽ METUS, PASIBAIGUSIUS 2013 M. GRUODŽIO 31 D.**

(Visos sumos litais, jeigu nenurodyta kitaip)

	Apmokėtas įstatinis kapitalas	Akcijų priedai	Perkainojimo rezervas (rezultatai)		Įstatymo numatyti rezervai	Kiti rezervai		Nepaskirstytasis pelnas (sukaupti nuostoliai)	Iš viso
			Ilgalaikio materialiojo turto	Privalomasis		Paskirstytini			
Likutis 2011 m. gruodžio 31 d.	90 406 700	-	294 367	-	-	-	-	(50 966 795)	39 734 272
Perkainoto turto nusidėvėjimas	-	-	(14 096)	-	-	-	-	14 096	-
Ataskaitinio laikotarpio grynasis pelnas/(nuostoliai)	-	-	-	-	-	-	-	1 038 593	1 038 593
Akcininkų įnašas (9 pastaba)	-	-	-	-	-	-	-	7 000 000	7 000 000
Likutis 2012 m. gruodžio 31 d.	90 406 700	-	280 271	-	-	-	-	(42 914 106)	47 772 865
Suformuoti rezervai	-	-	87 392	-	-	-	-	-	87 392
Panaudoti rezervai	-	-	(54 002)	-	-	-	-	-	(54 002)
Perkainoto turto nusidėvėjimas	-	-	(14 092)	-	-	-	-	14 092	-
Valiutinių įkūčių konsolidacija	-	-	-	-	-	-	-	(10 972)	(10 972)
Ataskaitinio laikotarpio grynasis pelnas/(nuostoliai)	-	-	-	-	-	-	-	137 129	137 129
Akcininkų įnašas (9 pastaba)	-	-	-	-	-	-	-	10 000 000	10 000 000
Likutis 2013 m. gruodžio 31 d.	90 406 700	-	299 569	-	-	-	-	(32 773 857)	57 932 412

Toliau pateikiamas aiškinamasis raštas yra neatskiriama šių finansinių ataskaitų dalis.

Finansinės ataskaitos buvo patvirtintos ir pasirašytos Bendrovės Vadovybės 2014 m. balandžio 8 d.:

Draudimo Bendrovės vadovas

Vyriausioji finansininkė

Vyriausiasis aktuaras

Marius Jundulas

Teresė Volček

Jurgis Navikas

UAB DK „PZU LIETUVA“
BENDROVĖS KODAS 110057869, KONSTITUCIJOS PR. 7, VILNIUS
PINIGŲ SRAUTŲ ATASKAITA
UŽ METUS, PASIBAIGUSIUS 2013 M. GRUODŽIO 31 D.

(Visos sumos litais, jeigu nenurodyta kitaip)

Eil. Nr.	Straipsniai	Finansiniai metai	Praėję finansiniai metai
I.	PINIGŲ SRAUTAI IŠ DRAUDIMO BENDROVĖS PAGRINDINĖS VEIKLOS (+/-)	4 326 561	5 643 569
I.1.	Gautos draudimo ir perdraudimo įmokos	173 686 804	158 897 265
I.1.1.	Draudimo įmokos	173 686 804	158 608 400
I.1.2.	Perdraudimo įmokos	-	288 865
I.2.	Bendrojo draudimo įmokos	68 658	67 309
I.2.1.	Gautos bendrojo draudimo įmokos, priklausančios draudimo Bendrovei	68 658	67 309
I.2.2.	Gautos bendro draudimo įmokos, priklausančios kitoms bendrojo draudimo veikloje dalyvaujančioms draudimo įmonėms	-	-
I.3.	Sumos, sumokėtos kitoms bendrojo draudimo veikloje dalyvaujančioms draudimo įmonėms (-)	(68 658)	(61 929)
I.4.	Sumos, gautos iš kitų bendrojo draudimo veikloje dalyvaujančių draudimo įmonių	-	-
I.5.	Persidraudimo įmokos (-)	(14 374 466)	(9 016 690)
I.5.1.	Proporcinio persidraudimo įmokos (-)	(4 185 816)	(3 027 201)
I.5.2.	Neproporcinio persidraudimo įmokos (-)	(10 188 650)	(5 989 489)
I.6.	Sumos, išmokėtos pagal draudimo ir persidraudimo sutartis (-)	(106 334 787)	(90 613 067)
I.6.1.	Grąžintos įmokos, nutraukus sutartis (-)	(738 922)	(482 902)
I.6.1.1.	Draudimas (-)	(738 922)	(482 902)
I.6.1.2.	Perdraudimas (-)	-	-
I.6.2.	Išmokėtos draudimo išmokos (-)	(102 047 741)	(86 314 492)
I.6.2.1.	Draudimas (-)	(102 047 741)	(86 314 492)
I.6.2.2.	Perdraudimas (-)	-	-
I.6.3.	Subrogacijos tvarka išieškotos sumos ir sumos, gautos realizavus likutinį turtą (+)	5 796 159	4 686 971
I.6.3.1.	Draudimas (+)	5 796 159	4 686 971
I.6.3.2.	Perdraudimas (+)	-	-
I.6.4.	Išmokėtos išperkamosios sumos (-)	-	-
I.6.4.1.	Draudimas (-)	-	-
I.6.4.2.	Perdraudimas (-)	-	-
I.6.5.	Apmokėtos sąnaudos žalai sureguliuoti (-)	(9 344 283)	(8 502 644)
I.6.5.1.	Draudimas (-)	(9 344 283)	(8 502 644)
I.6.5.2.	Perdraudimas (-)	-	-
I.6.6.	Grąžintos įmokos (dalyvavimas pelne) draudėjams, suėjus terminui (-)	-	-
I.6.7.	Grąžintos įmokos (dalyvavimas pelne) perdraudėjams, suėjus terminui (-)	-	-
I.7.	Kitos sumos, perduotos perdraudikams (-)	-	-
I.8.	Kitos sumos, gautos iš perdraudikų	8 649 038	-
I.9.	Kitos sumos, perduotos perdraudėjams (-)	-	-
I.10.	Kitos sumos, gautos iš perdraudėjų	-	-
I.11.	Apmokėtos veiklos sąnaudos (-)	(18 901 247)	(15 766 881)
I.12.	Sumokėti tipinės veiklos mokesčiai (-)	(4 735 800)	(3 650 928)
I.13.	Sumos, gautos iš draudimo Bendrovės kitos pagrindinės veiklos	15 030 603	6 935 894
I.14.	Sumos, sumokėtos vykdant draudimo Bendrovės kitą pagrindinę veiklą (-)	(48 693 584)	(41 147 404)

(tęsinys kitame puslapyje)

UAB DK „PZU LIETUVA“**BENDROVĖS KODAS 110057869, KONSTITUCIJOS PR. 7, VILNIUS****PINIGŲ SRAUTŲ ATASKAITA****UŽ METUS, PASIBAIGUSIUS 2013 M. GRUODŽIO 31 D.**

(Visos sumos litais, jeigu nenurodyta kitaip)

Eil. Nr.	Straipsniai	Finansiniai metai	Praėję finansiniai metai
II.	PINIGŲ SRAUTAI IŠ INVESTICINĖS VEIKLOS (+/-)	(15 762 594)	(8 611 464)
II.1.	Sumos, gautos iš investicinės veiklos	71 212 142	95 365 266
II.1.1.	Dukterinės ir asocijuotos įmonės	-	-
II.1.1.1.	Dukterinės įmonės pardavimas	-	-
II.1.1.2.	Prijungimo metu perimti pinigai	-	-
II.1.2.	Akcijos, kiti kintamų pajamų vertybiniai popieriai ir investicinių fondų vienetai	66 178 303	91 245 627
II.1.3.	Skolos ir kiti pastovių pajamų vertybiniai popieriai	4 930 888	3 871 692
II.1.4.	Žemė	-	-
II.1.5.	Pastatai ir statiniai	-	-
II.1.6.	Paskolos, užtikrintos nekilnojamuoju turtu	-	-
II.1.7.	Kitais būdais užtikrintos paskolos	-	-
II.1.8.	Neužtikrintos paskolos	-	-
II.1.9.	Indėliai kredito įstaigose	102 951	25 696
II.1.10.	Kitos investicijos	-	222 251
II.2.	Sumos, gautos suėjus investicijų terminui arba perleidus investicijas	89 603 030	124 509 267
II.2.1.	Dukterinės ir asocijuotos įmonės	-	-
II.2.2.	Akcijos, kiti kintamų pajamų vertybiniai popieriai ir investicinių fondų vienetai	23 505 250	-
II.2.3.	Skolos ir kiti pastovių pajamų vertybiniai popieriai	55 597 780	103 222 547
II.2.4.	Žemė	-	-
II.2.5.	Pastatai	-	-
II.2.6.	Paskolos, užtikrintos nekilnojamuoju turtu	-	-
II.2.7.	Kitos garantuotos paskolos	-	-
II.2.8.	Negarantuotos paskolos	-	-
II.2.9.	Indėliai kredito įstaigose	10 500 000	21 286 720
II.2.10.	Kitos investicijos	-	-
II.3.	Sumos, sumokėtos investavus (-)	(175 958 813)	(227 859 882)
II.3.1.	Dukterinės ir asocijuotos įmonės (-)	-	-
II.3.2.	Akcijos, kiti kintamų pajamų vertybiniai popieriai ir investicinių fondų vienetai (-)	(95 987 262)	(86 088 160)
II.3.3.	Skolos ir kiti pastovių pajamų vertybiniai popieriai (-)	(65 622 760)	(123 217 164)
II.3.4.	Žemė (-)	-	-
II.3.5.	Pastatai (-)	-	-
II.3.6.	Paskolos, užtikrintos nekilnojamuoju turtu (-)	-	-
II.3.7.	Kitais būdais užtikrintos paskolos (-)	-	-
II.3.8.	Neužtikrintos paskolos (-)	-	-
II.3.9.	Indėliai kredito įstaigose (-)	(11 000 002)	(17 000 001)
II.3.10.	Kitos investicijos (-)	(3 348 789)	(1 554 557)
II.4.	Sumokėti investicinės veiklos mokesčiai (-)	(618 953)	(626 115)
II.5.	Sumos, gautos iš kitos investicinės veiklos	-	-
II.6.	Sumos, sumokėtos vykdant kitą investicinę veiklą (-)	-	-

(tęsinys kitame puslapyje)

UAB DK „PZU LIETUVA“**BENDROVĖS KODAS 110057869, KONSTITUCIJOS PR. 7, VILNIUS****PINIGŲ SRAUTŲ ATASKAITA****UŽ METUS, PASIBAIGUSIUS 2013 M. GRUODŽIO 31 D.**

(Visos sumos litais, jeigu nenurodyta kitaip)

Eil. Nr.	Straipsniai	Finansiniai metai	Praėję finansiniai metai
III.	PINIGŲ SRAUTAI IŠ FINANSINĖS VEIKLOS (+/-)	9 478 535	6 691 454
III.1.	Sumos, gautos išleidus paprastąsias ir privilegijuotąsias akcijas	-	-
III.2.	Sumos, išleistos nuosavoms akcijoms supirkti (-)	-	-
III.3.	Sumos, gautos išleidus skolos vertybinius popierius	-	-
III.4.	Sumos, išleistos skolos vertybiniam popieriui išpirkti (-)	-	-
III.5.	Gautos paskolos	-	-
III.6.	Gražintos paskolos (-)	-	-
III.7.	Sumokėti dividendai (-)	-	-
III.8.	Sumokėti finansinės veiklos mokesčiai (-)	(521 465)	(308 546)
III.9.	Sumos, gautos iš kitos finansinės veiklos (9 pastaba)	10 000 000	7 000 000
III.10.	Sumos, sumokėtos vykdant kitą finansinę veiklą (-)	-	-
IV.	PINIGŲ SRAUTŲ SUMAŽĖJIMAS (PADIDĖJIMAS) (-/+)	(1 957 498)	3 723 559
V.	PINIGAI IR JŲ EKVIVALENTAI LAIKOTARPIO PRADŽIOJE	11 393 392	7 669 833
VI.	PINIGAI IR JŲ EKVIVALENTAI LAIKOTARPIO PABAIGOJE	9 435 894	11 393 392

(pabaiga)


Toliau pateikiamas aiškinamasis raštas yra neatskiriama šių finansinių ataskaitų dalis.

Finansinės ataskaitos buvo patvirtintos ir pasirašytos Bendrovės Vadovybės 2014 m. balandžio 8 d.:

Draudimo Bendrovės vadovas

Vyriausioji finansininkė

Vyriausiasis aktuaras



Marius Jundūlas

Teresė Volček

Jurgis Navikas

UAB DK „PZU LIETUVA“

BENDROVĖS KODAS 110057869, KONSTITUCIJOS PR. 7, VILNIUS

AIŠKINAMASIS RAŠTAS

UŽ METUS, PASIBAIGUSIUS 2013 M. GRUODŽIO 31 D.

(Visos sumos litais, jeigu nenurodyta kitaip)

I. BENDROJI DALIS

Bendroji informacija

UAB DK „PZU Lietuva“ (toliau – „Bendrovė“) buvo įregistruota Lietuvos Respublikos įmonių registre 2004 m. lapkričio 2 d. Bendrovės registravimo pažymėjimo Nr. 019084.

Bendrovė teikia ne gyvybės draudimo paslaugas. Draudimo veiklos licencijos Nr. 000021.

Bendrovės akcinį kapitalą 2013 m. ir 2012 m. gruodžio 31 d. sudarė 904 067 paprastųjų vardinių akcijų, kurių kiekvienos nominali vertė yra 100 litų.

Bendrovės akcinio kapitalo 99,76 proc. priklauso „Powszechny Zakład Ubezpieczeń“ SA, identifikacinis numeris (kodas) 010001345, buveinės adresas Ul. Jana Pawła II Nr. 24, Varšuva, Lenkija (toliau – „PZU“ S.A. ir „Akcininkas“), o 0,24 proc. – fiziniams asmenims.

„PZU“ S.A. 35,19 proc. akcinio kapitalo priklauso „Lenkijos valstybės iždul“, o 64,81 proc. – kitiems akcininkams. Nuo 2010 m. gegužės 12 d., „PZU“ S.A. akcijomis prekiaujama Varšuvos akcijų biržoje, ISIN kodas PLPZU0000011.

2013 m. ir 2012 m. gruodžio 31 d. „PZU“ S.A. grupei Lietuvoje priklausė šios draudimo bendrovės:

- UAB DK „PZU Lietuva“;
- UAB „PZU Lietuva gyvybės draudimas“.

2012 m. UAB DK „PZU Lietuva“ įregistravo filialus:

- UAB DK „PZU Lietuva“ Latvijos filialas;
- UAB DK „PZU Lietuva“ Estijos filialas.

Bendrovės vadovybė patvirtino šias finansines ataskaitas 2014 m. balandžio 8 d. Bendrovės akcininkai turi įstatyminę teisę patvirtinti šias finansines ataskaitas arba nepatvirtinti jų ir reikalauti vadovybės paruošti naujas finansines ataskaitas.

Bendrovės darbuotojai

2013 m. gruodžio 31 d. Bendrovėje dirbo 602 darbuotojai (2012 m. gruodžio 31 d. – 562); iš jų:

- Vadovai 6 (2012 m. gruodžio 31 d. – 6),
- Kiti darbuotojai 596 (2012 m. gruodžio 31 d. – 556).

Bendrovė yra „PZU“ S.A. grupės narė, todėl platindama savo paslaugas gali intensyviai naudotis visų šios grupės narių pardavimo tinklais.

Bendrovės veikla

Bendrovė turi leidimą šių draudimo grupių ar atskirų joms priklausančių rizikų savanoriško draudimo veiklos vykdymui:

- Sausumos transporto priemonių, išskyrus geležinkelio transporto priemones, draudimas;
- Su sausumos transporto priemonių valdymu susijusios civilinės atsakomybės draudimas;
- Su skraidymo aparatų valdymu susijusios civilinės atsakomybės draudimas;
- Su laivų (jūrų ir vidaus vandenu) valdymu susijusios civilinės atsakomybės draudimas;
- Draudimas nuo nelaimingų atsitikimų;
- Skraidymo aparatų draudimas;
- Vežamų krovinių draudimas;
- Turto draudimas nuo kitų rizikų;
- Bendrosios civilinės atsakomybės draudimas;
- Draudimas ligos atveju;
- Laivų (jūrų ir vidaus vandenu) draudimas;
- Turto draudimas nuo gaisro ir gamtinių jėgų;
- Laidavimo draudimas;
- Finansinių nuostolių draudimas;
- Geležinkelio transporto priemonių draudimas.

UAB DK „PZU LIETUVA“

BENDROVĖS KODAS 110057869, KONSTITUCIJOS PR. 7, VILNIUS

AIŠKINAMASIS RAŠTAS

UŽ METUS, PASIBAIGUSIUS 2013 M. GRUODŽIO 31 D.

(Visos sumos litais, jeigu nenurodyta kitaip)

Bendrovės draudimo veiklos licencija suteikia teisę teikti šias privalomojo draudimo rūšis:

- Transporto priemonių valdytojų civilinės atsakomybės privalomasis draudimas;
- Statinio projektuotojo civilinės atsakomybės privalomasis draudimas;
- Rangovo civilinės atsakomybės privalomasis draudimas;
- Pagrindinių tyrėjų ir biomedicininė tyrimų užsakovų civilinės atsakomybės privalomasis draudimas;
- Kelionių organizatoriaus prievolių įvykdymo užtikrinimo draudimas.

Informacija apie Bendrovės filialus ir atstovybes

2013 m. gruodžio 31 d. Bendrovė turėjo 2 užsienio filialus, 3 regionus ir 20 skyrių. 2012 m. gruodžio 31 d. Bendrovė turėjo 6 filialus, (2 – užsienyje, 4 – vietinius), 1 regioną ir 30 skyrių. Bendrovės pagrindinė buveinė yra įsikūrusi Konstitucijos pr. 7, Vilniuje.

Informacija apie Bendrovės dukterines ir asocijuotas įmones

Bendrovė 2013 m. ir 2012 m. gruodžio 31 d. dukterinių ir asocijuotų įmonių neturėjo.

Finansiniai metai

Bendrovės finansiniai metai prasideda sausio 1 d. ir baigiasi gruodžio 31 d.

II. REIKŠMINGOS APSKAITOS POLITIKOS

Finansinių ataskaitų parengimo pagrindas

Pateiktos finansinės ataskaitos parengtos pagal Verslo apskaitos standartus, 2004 m. vasario 3 d. Lietuvos Respublikos draudimo priežiūros komisijos nutarimo Nr. N-7 „Dėl draudimo įmonių finansinės atskaitomybės“ reikalavimus bei Lietuvos Respublikoje buhalterinę apskaitą ir finansinę atskaitomybę reglamentuojančius teisės aktus. Finansinės ataskaitos yra parengtos remiantis įsigijimo vertės principu, išskyrus tam tikrą finansinį turtą ir finansinius įsipareigojimus, kurie yra apskaitomi tikrąja verte.

Pateiktos finansinės ataskaitos yra parengta nacionaline Lietuvos valiuta – litais (Lt).

Toliau apibūdinti svarbiausi apskaitos principai.

Įvertinimai

Finansinių ataskaitų paruošimas pagal Lietuvos Respublikos Draudimo priežiūros komisijos nutarimą Nr. N-7 „Dėl draudimo įmonių finansinės atskaitomybės“, Lietuvos Respublikos buhalterinės apskaitos įstatymą, Verslo apskaitos standartus (VAS) ir kitus teisės aktus reikalauja vadovybės įvertinimų ir prielaidų, turinčių įtakos finansinėse ataskaitose pateiktoms sumoms ir finansinių ataskaitų aiškinamajam raštui.

Įvertinimai ir pagrindinės prielaidos yra nuolatos peržiūrimi. Apskaitinių įvertinimų peržiūros rezultatai yra pripažįstami tą laikotarpį, kuriame ši peržiūra buvo atlikta ir jos rezultatai turėjo įtakos jam arba peržiūros laikotarpiu ir ateities laikotarpiams, jei peržiūra turi įtakos einamajam ir būsimajam laikotarpiui.

Prie įvertinimų priskiriami ilgaalaikio materialiojo ir nematerialiojo turto naudingo tarnavimo laiko trukmė, atidėjimai abejotinoms draudėjų skoloms ir investicijoms, techniniai atidėjiniai, regresu atgautinos sumos, atidėtojo pelno mokesčio turto pripažinimas.

Vadovybės nuomone, aukščiau paminėti įvertinimai neturėtų reikšmingai koreguoti finansinių ataskaitų.

Užsienio valiuta

Operacijos užsienio valiuta apskaitoje atvaizduojamos nacionaline valiuta pagal operacijos atlikimo dieną Lietuvos banko skelbiamą lito ir užsienio valiutos santykį, kuris apytiksliai lygus rinkos kursui. Piniginis turtas ir įsipareigojimai, įskaitant ir neįvykdytus įsipareigojimus pirkti ar parduoti užsienio valiutą, yra konvertuojami į litus balanso sudarymo dieną. Keitimo kurso skirtumai dėl operacijų užsienio valiutomis įtraukiami į pelno (nuostolių) ataskaitą tuo metu, kai jie atsiranda. Pajamos ir sąnaudos dėl valiutos kurso pasikeitimo, konvertuojant piniginį turtą ar įsipareigojimus į litus, įtraukiamos į pelno (nuostolių) ataskaitą.

Gruodžio 31 d. pagrindinių valiutų santykiai buvo tokie:

Finansiniai metai	Praėję finansiniai metai
1 USD = 2,5098 Lt	1 USD = 2,6060 Lt
1 EUR = 3,4528 Lt	1 EUR = 3,4528 Lt
1 PLN = 0,8322 Lt	1 PLN = 0,8474 Lt

AIŠKINAMASIS RAŠTAS

UŽ METUS, PASIBAIGUSIUS 2013 M. GRUODŽIO 31 D.

(Visos sumos litais, jeigu nenurodyta kitaip)

Kokybinė ir kiekybinė informacija apie rizikų apimtį ir valdymą

Bendrovės rizikos valdymas vykdomas centralizuotai, siekiant užtikrinti rizikos valdymo politikų įgyvendinimą visuose Bendrovės lygiuose. Atsižvelgiant į atsakomybės ir kompetencijos lygį, rizikos valdymo funkcijos yra paskirstytos nuo Bendrovės valdybos iki darbuotojų, jas apibrėžiant patvirtintuose valdybos, administracijos darbo reglamentuose bei darbuotojų pareigybinėse instrukcijose.

Bendrovėje daugiau nei penkerius metus veikia Vidaus audito tarnyba. Vidaus audito tarnybos darbas yra reglamentuotas ir planuojamas taip, kaip numatyta Lietuvos Respublikos draudimo įstatyme ir Draudimo įmonės vidaus kontrolės metodinėse rekomendacijose, patvirtintose Valstybės draudimo priežiūros tarnybos prie Finansų ministerijos direktoriaus 2002 m. rugsėjo 30 d. įsakymu Nr. 69 ir 2007 m. lapkričio 13 d. nutarimu Nr. 92 „Dėl privalomų nurodymų draudimo įmonės vidaus auditui“.

Pagrindinės rizikos rūšys, kurias patiria Bendrovė, yra draudimo, likvidumo, kainodaros, operacinė rizika ir rizika, susijusi su investicijų valdymu. Rizika yra ribojama vidiniais bei Lietuvos banko nustatytais normatyvais ar kitais draudimo įmonių veiklą reglamentuojančiais teisės aktais.

Draudimo rizika – tai galimi nuostoliai dėl pagal draudimo sutartis prisiimamos rizikos kompensuoti dėl tam tikrų galimų įvykių draudėjo ar apdraustojo patirtą žalą. Draudimo rizikos valdymo priemonės, naudojamos Bendrovėje, yra pateikiamos žemiau:

1) Draudimo sumos limitai:

- a) UAB DK „PZU Lietuva“ fakultatyvinių persidraudimo atsakomybių limitai apibrėžti patvirtintoje tvarkoje „Fakultatyvinių persidraudimo sutarčių derinimas ir pasirašymas“;
- b) Obligatoriųjų persidraudimo sutarčių limitai, kaip ir visa perdraudimo strategija, tvirtinama Bendrovės valdyboje.
- c) Bendrovės vidiniais metodiniais nurodymais tam tikroms darbuotojų ir/ar tarpininkų kategorijoms nustatyti draudimo sumų limitų lygiai, kurių neviršydami jie gali savarankiškai sudarinėti draudimo sutartis;
- d) Vykdamas laidavimo grupės draudimus, yra nustatyti sukauptos nepasibaigusios rizikų draudimo sumos limitai vienam draudėjui ir/ar apdraustajam, atsižvelgiant į perdraudimo sąlygose apibrėžtus reikalavimus.

2) Draudimo rizikos prisiėmimo sąlygos:

- a) Kiekvienam draudimo produktui Bendrovės viduje yra metodiniai nurodymai, nustatantys, kaip įvertinti tipinės rizikos lygį ir pritaikyti rizikos lygį atitinkančias draudimo sąlygas.

3) Draudimo rizikos vertinimo kokybės gerinimas:

- a) Siekiant išvengti nuostolių dėl neteisingai įvertintos prisiimamos rizikos, nustatomi personalo mokymo metiniai planai ir biudžetas, kur prioritetas skiriamas riziką vertinančių ir pardavimus vykdančių darbuotojų kvalifikacijos kėlimui;
- b) Išsamesniam rizikos vertinimui nuolat kuriamos ir tobulinamos portfelio analizės ataskaitos. Turima draudimo apskaitos sistema „DIS2“ patogi greitai portfelio analizei atlikti.

4) Žalų reguliavimo patikimumas:

- a) Siekiant išvengti nuostolių dėl neteisingai įvertintų žalų kompensavimo dydžių ir užtikrinti patikimą išmokėjimų kontrolę, Bendrovėje yra patvirtinta žalų tvirtinimo tvarka;
- b) Siekiant išvengti nuostolių dėl neteisingai įvertintos žalos, nustatomi personalo mokymo metiniai planai ir biudžetas, kurių viena iš krypčių yra žalų reguliavimo specialistų kvalifikacijos kėlimas.

Likvidumo rizika – rizika, kad Bendrovė nesugebės laiku įvykdyti savo finansinių įsipareigojimų ir/ar, siekdama įvykdyti įsipareigojimus, gali būti priversta parduoti finansinius aktyvus ir dėl likvidumo rinkoje stokos patirs nuostolių. Valdant likvidumo riziką Bendrovė siekia užtikrinti sava laikį Bendrovės finansinių įsipareigojimų įvykdymą bei efektyviai panaudoti likvidžias lėšas. Likvidumo rizikai valdyti Bendrovė naudoja pinigų srautų metodą, kuris yra grindžiamas pinigų srautų planavimu bei prognozavimu.

Kainodaros rizika – tai nenumatyti nuostoliai dėl pasikeitusių rinkos sąlygų draudimo paslaugų kainodaros srityje.

- 1) Siekiant operatyviai reaguoti į pokyčius rinkoje kas mėnesį atliekama rinkos analizė;

AIŠKINAMASIS RAŠTAS
UŽ METUS, PASIBAIGUSIUS 2013 M. GRUODŽIO 31 D.
 (Visos sumos litais, jeigu nenurodyta kitaip)

- 2) Siekiant operatyviai reaguoti į draudimo produktų rezultatų pokyčius, kas mėnesį daroma visų pagrindinių produktų analizė, o kas ketvirtį – detali analizė;
- 3) Lietuvos draudimo rinka geografinės koncentracijos katastrofų atveju yra pakankamai nedidelė, todėl Bendrovė šio pobūdžio riziką valdo sudarydama ne proporcinio („excess of loss“) perdraudimo sutartis katastrofų atveju turto, statybinių rizikų, krovinių draudimo, transporto draudimo, gyvulių draudimo, nelaimingų atsitikimų draudimo rūšyse.

Finansinėse ataskaitose nurodyti veiklos planai ir prognozės. Faktiniai rezultatai ateityje gali skirtis nuo Bendrovės dabartinių įvertinimų, nes įvykiai ir aplinkybės gali neatitikti prognozių.

Operacinė rizika – tai rizika patirti tiesioginius ir netiesioginius nuostolius dėl netinkamų ar neveikiančių vidaus procesų, sistemų, technologijų, darbuotojų veiksmų, išorinių veiksnių. Operacinė rizika valdoma tokiais valdymo priemonėmis:

- 1) Pirminės kontrolės priemonės, įgyvendinamos pačiame procesų organizavime, nuolat vertinamame Bendrovės vadovybės;
- 2) Veiklos procesų kontrolei užtikrinti Bendrovėje veikia vidaus audito tarnyba;
- 3) Siekiant optimizuoti veiklos procesų organizavimą, Bendrovėje pradėta diegti pažangesnė informacinė sistema.

Rizika, susijusi su investicijų valdymu ir rizikos valdymo priemonės:

- 1) Investicijų portfelis formuojamas atsižvelgiant į Bendrovės veiklos rizikas, susijusias su vykdoma draudimo veikla bei priklausomai nuo bendros (laukiamo ar numatomo, Lietuvos ar užsienio) vertybinių popierių rinkos plėtros. Turto paskirstymas pagal teritorijas, rinkas, veiklos sektorius bei subjektus vykdomas vadovaujantis Lietuvos Respublikos teisės aktais bei bendrais investavimo principais;
- 2) Lėšos, dengiančios draudimo techninius atidėjinius, yra investuojamos, vadovaujantis 2004 m. kovo 9 d. Lietuvos Respublikos draudimo priežiūros komisijos nutarimu Nr. N-24 ir valiutų suderinamumo taisyklėmis. Turtas, dengiantis techninius atidėjinius, įvertinamas vadovaujantis atsargumo principu, numatant bet kokių negautinų sumų rizikas.

Pelno (nuostolių) ir nuosavo kapitalo jautrumas draudimo rizikai

Žemiau pateikiama informacija apie pelno (nuostolių) ir nuosavo kapitalo jautrumą draudimo rizikai. Ši informacija atspindi, kiek galėtų pakisti Bendrovės veiklos rezultatai, tam tikru dydžiu pasikeitus žemiau nurodytiems straipsniams, darantiems reikšmingą įtaką veiklos rezultatams:

Straipsnis	Kintamojo pasikeitimas	Įtaka straipsniui / sąnaudų rizika, proc.	Įtaka veiklos rezultatui / nuosavam kapitalui, litais pagal 2013 m. duomenis
Draudimo išmokos (patirtos žalos)	Nuostolingumo padidėjimas 10 proc.	Draudimo išmokų sąnaudų (išskaičiavus perdraudikų dalį) padidėjimas 16–24 proc.	Draudimo išmokų sąnaudų išaugimas 16 074 tūkst. litų
Įsigijimo sąnaudos	Komisinių tarifo rinkoje išaugimas 10 proc.	Komisinių sąnaudų padidėjimas 10 proc.	Komisinių sąnaudų padidėjimas 3 107 tūkst. litų
Investicijų pajamos / sąnaudos	Investicijų pelningumo sumažėjimas rinkoje 30 proc.	Investicijų pajamų sumažėjimas 30 proc.	Investicijų pajamų sumažėjimas 1 067 tūkst. litų

UAB DK „PZU LIETUVA“**BENDROVĖS KODAS 110057869, KONSTITUCIJOS PR. 7, VILNIUS****AIŠKINAMASIS RAŠTAS****UŽ METUS, PASIBAIGUSIUS 2013 M. GRUODŽIO 31 D.**

(Visos sumos litais, jeigu nenurodyta kitaip)

Ilgalaikis nematerialusis turtas

Ilgalaikis nematerialusis turtas apskaitomas įsigijimo savikaina, atėmus sukauptą amortizaciją ir vertės sumažėjimo nuostolius, jei tokių yra. Ilgalaikiam nematerialiajam turtui priskiriamas turtas, kuris tarnauja ilgiau kaip vienerius metus. Amortizacija yra skaičiuojama taikant tiesiogiai proporcingą (tiesinį) amortizacijos skaičiavimo metodą per įvertintą naudingą turto naudojimo laiką.

Bendrovė taiko šiuos nematerialiojo turto amortizacijos laikotarpius:

Nematerialiojo turto grupė	Naudingo tarnavimo laikas (metais)
Programinė įranga	4
Įsigytos teisės	5

Žemė, pastatai ir statiniai

Pastatai ir statiniai apskaitomi perkainota verte atėmus sukauptą nusidėvėjimą ir turto vertės sumažėjimą, jei toks yra.

Žemė apskaitoma perkainota verte atėmus turto vertės sumažėjimą, jei toks yra.

Tais atvejais, kai perkainojamo turto vieneto vertė padidėja, toks padidėjimas apskaitomas kaip turto vertės padidėjimas ir perkainojimo rezervas. Kai turto vieneto vertė po perkainavimo sumažėja, toks sumažėjimas registruojamas kaip turto vertės sumažėjimas ir pripažįstamas ataskaitinio laikotarpio nuostoliais dėl turto vertės sumažėjimo, jei šis turtas anksčiau nebuvo perkainotas didinant jo vertę. Tais atvejais, kai perkainojamo turto vertė jau buvo padidinta, o ataskaitiniu laikotarpiu nustatomas turto vertės sumažėjimas, pirmiausiai nurašomas likęs nenudėvėtas perkainojimo rezervas, ir jei jo likučio nepakanka, registruojamos turto vertės sumažėjimo sąnaudos. Tais atvejais, kai anksčiau perkainoto turto vertė padidėja, atstatomas buvęs vertės sumažėjimas, o likusia dalimi didinamas perkainojimo rezervas. Ataskaitinio laikotarpio pabaigoje paskaičiuojamas pastatų perkainotos dalies nusidėvėjimas ir koreguojamas perkainojimo rezervas. Pardavus ar nurašius perkainotą turtą, paskaičiuojamas pastatų perkainotos dalies nusidėvėjimas ir atstatomas nenudėvėtas perkainojimo rezervo likutis.

Nusidėvėjimas skaičiuojamas pagal tiesiogiai proporcingą (tiesinį) metodą, atsižvelgiant į nustatytus pastatų naudingo tarnavimo laikotarpius. Pastatų numatomas naudojimo laikotarpis 20 – 60 metų.

Vėlesni remonto darbai, nepagerinantys remontuojamo turto naudingų savybių, ar neprailginantys turto naudingo tarnavimo laikotarpio, yra nurašomi į sąnaudas iš karto, kai šios sąnaudos yra patiriamos. Rekonstrukcijos išlaidos ir remonto darbai, dėl kurių pailgėja turto naudingo tarnavimo laikotarpis ar pagerėja naudingosios turto savybės, yra įskaitomi į turto savikainą ir nudėvimį per iš naujo įvertintą turto naudingo tarnavimo laikotarpį.

Pelnas arba nuostoliai, atsiradę perleidus nekilnojamąjį turtą, apskaičiuojami iš gautų pajamų atimant parduoto turto likutinę vertę bei visas su perleidimu susijusias sąnaudas. Perleidus nekilnojamąjį turtą, pelno (nuostolų) ataskaitoje parodomas sandorio rezultatas.

Kiekvienų metų pabaigoje Bendrovė peržiūri nekilnojamojo turto naudingo tarnavimo laiką, likutinę vertę ir nusidėvėjimo metodą ir įvertinimo pakeitimo įtaką, jei tokia yra, pripažįsta perspektyviai.

Ilgalaikis materialusis turtas, išskyrus žemę, pastatus ir statinius

Ilgalaikis materialusis turtas - tai turtas, kurį Bendrovė valdo ir kontroliuoja, iš kurio tikisi gauti ekonominės naudos būsimaisiais laikotarpiais, kuris bus naudojamas ilgiau nei vienerius metus Bendrovės paslaugų teikimui ar administraciniais tikslais (ne investicijoms), kurio įsigijimo savikainą galima patikimai nustatyti ir kuri yra ne mažesnė nei 700 litų, išskyrus kai kurias informacinių technologijų turto grupes.

Ilgalaikis materialusis turtas, išskyrus žemę, pastatus ir statinius, yra apskaitomas įsigijimo savikaina, atėmus sukauptą nusidėvėjimą ir vertės sumažėjimo nuostolius, jei tokių yra. Nusidėvėjimas pradamas skaičiuoti nuo kito mėnesio po ilgalaikio materialiojo turto įvedimo į eksploataciją ir yra skaičiuojamas taikant tiesiogiai proporcingą (tiesinį) nusidėvėjimo skaičiavimo metodą per įvertintą naudingą turto naudojimo laiką, kuris pagrindinėms ilgalaikio materialiojo turto grupėms yra toks:

Ilgalaikio materialiojo turto grupės	Naudingo tarnavimo laikas (metais)
Transporto priemonės	6 - 10
Biuro įranga	4 - 8
Kitas turtas	4 - 6

UAB DK „PZU LIETUVA“

BENDROVĖS KODAS 110057869, KONSTITUCIJOS PR. 7, VILNIUS

AIŠKINAMASIS RAŠTAS

UŽ METUS, PASIBAIGUSIUS 2013 M. GRUODŽIO 31 D.

(Visos sumos litais, jeigu nenurodyta kitaip)

Vėlesnės remonto išlaidos, susijusios su jau atiduotu [eksploataciją ilgalaikiu materialiuoju turtu, pridedamos prie apskaitinės ilgalaikio materialiojo turto vertės, jei jos pailgina turto naudingo tarnavimo laikotarpį ar pagerina jo naudingąsias savybes. Visos kitos patirtos remonto išlaidos pripažįstamos sąnaudomis pelno (nuostolių) ataskaitoje tuo metu, kai jos yra patiriamos.

Nuomojamo ir/ar pagal panaudos sutartis naudojamo turto remonto, kuris prailgina nuomojamo turto naudingo tarnavimo laikotarpį ar pagerina naudingąsias savybes, išlaidos yra priskiriamos ilgalaikiam materialiam turtui ir yra pripažįstamos sąnaudomis per likusį nuomos laikotarpį.

Pelnas ar nuostoliai, susidarantys dėl ilgalaikio nematerialiojo turto pardavimo, apskaičiuojami kaip skirtumas tarp pardavimo įplaukų ir turto likutinės vertės. Gautas pelnas ar patirti nuostoliai iš ilgalaikio materialiojo turto perleidimo yra pripažįstami tų metų pelno (nuostolių) ataskaitoje.

Kiekvienų metų pabaigoje Bendrovė peržiūri ilgalaikio materialiojo turto naudingo tarnavimo laiką, likutinę vertę ir nusidėvėjimo metodą ir [vertinimo pakeitimo [taką, jei tokia yra, pripažįsta perspektyviai.

Ilgalaikio materialiojo turto vertės sumažėjimo, turto nurašymo nuostoliai bei nusidėvėjimo sąnaudos priskiriamos Bendrovės veiklos sąnaudoms.

Investicinis turtas

Investicinis turtas yra nekilnojamas turtas, laikomas uždirbti nuomos pajamas ir/arba pelną iš turto vertės padidėjimo ir yra apskaitomas tikrąja verte, jo nusidėvėjimas neskaičiuojamas. Investicinio turto tikroji vertė tikslinama kiekvieną kartą, sudarant finansines ataskaitas, jos pasikeitimą pelno (nuostolių) ataskaitoje pripažįstant pelnu ar nuostoliu.

Investicinio turto, finansinėse ataskaitose parodyto tikrąja verte, remonto išlaidos pripažįstamos laikotarpio, kuriuo jos buvo patirtos, sąnaudomis.

Ilgalaikio materialiojo ir nematerialiojo turto vertės sumažėjimas

Kiekvieną finansinių ataskaitų sudarymo dieną Bendrovė peržiūri likutinę ilgalaikio materialiojo ir nematerialiojo turto vertę, kad nustatytų, ar yra kokių nors požymių, kad šio turto vertė sumažėjo. Jei tokių požymių yra, Bendrovė [vertina šio turto atsiperkamąją vertę tam, kad būtų galima [vertinti vertės sumažėjimą (jei toks yra). Kai neįmanoma [vertinti turto atsiperkamosios vertės, Bendrovė paskaičiuoja pajamas generuojančios turto grupės, kuriai šis turtas priklauso, atsiperkamąją vertę. Kai gali būti nustatytas patikimas ir nuoseklus paskirstymo pagrindas, Bendrovės turtas yra paskirstomas atskiriems pajamas generuojančio turto vienetams arba Bendrovės turtas yra paskirstomas mažesnėms pajamas generuojančio turto vienetų grupėms, kurioms gali būti nustatytas patikimas ir nuoseklus paskirstymo pagrindas.

Atsiperkamoji vertė yra didesnė iš grynosios galimo pardavimo kainos, atėmus pardavimo sąnaudas, ir naudojimo vertės. [vertinant naudojimo vertę, tikėtini ateities pinigų srautai yra diskontuojami iki dabartinės vertės naudojant ikimokestinę diskonto normą [vertintą pagal dabartines rinkos sąlygas egzistuojančią pinigų laiko vertę bei su turtu susijusią riziką.

Jei turto (ar pajamas generuojančios turto grupės) [vertinta atsiperkamoji vertė yra mažesnė nei šio turto apskaitinė vertė, apskaitinė turto vertė sumažinama iki atsiperkamosios šio turto (ar pajamas generuojančios turto grupės) vertės. Nuostoliai dėl vertės sumažėjimo pripažįstami iš karto, nebent šis turtas anksčiau buvo perkainotas. Tuo atveju, nuostoliai dėl vertės sumažėjimo yra apskaitomi kaip perkainojimo rezervo sumažėjimas.

Jei po nuostolių dėl vertės sumažėjimo pripažinimo turto vertė padidėja, tai apskaitinė turto (pajamas generuojančios turto grupės) vertė padidinama iki naujai paskaičiuotos turto atsiperkamosios vertės, bet taip, kad padidėjimas neviršytų apskaitinės šio turto (pajamas generuojančios turto grupės) vertės, jei nuostoliai dėl vertės sumažėjimo ankstesniais metais nebūtų buvę pripažinti. Turto vertės sumažėjimo atstatymas pripažįstamas pajamomis iš karto, nebent šis turtas anksčiau buvo perkainotas. Tuo atveju, vertės sumažėjimo atstatymas yra apskaitomas kaip perkainojimo rezervo padidėjimas.

Finansiniai instrumentai

Bendrovė pripažįsta finansinį [turtą ir finansinius [sipareigojimus balanse tada, kai Bendrovė tampa finansinės priemonės sutarties šalimi.

AIŠKINAMASIS RAŠTAS**UŽ METUS, PASIBAIGUSIUS 2013 M. GRUODŽIO 31 D.**

(Visos sumos litais, jeigu nenurodyta kitaip)

Finansinių instrumentų tikroji vertė

Tikroji vertė atspindi finansinių instrumentų vertę, už kurią turtas gali būti realizuotas ar įsipareigojimai gali būti padengti. Tais atvejais, kai, vadovybės nuomone, finansinio turto ir įsipareigojimų tikroji vertė žymiai skiriasi nuo jų apskaitinės vertės, tikroji tokio finansinio turto ir įsipareigojimų vertė yra atskleidžiama atskirai šių finansinių ataskaitų aiškinamojo rašto pastabose.

Finansinis turtas**a) Finansinis turtas, laikomas iki išpirkimo termino ir turimas pardavimui**

Fiksuoto pasibaigimo termino skolos vertybiniai popieriai, kuriuos vadovybė turėjo tikslą ir galimybes išlaikyti iki išpirkimo termino, buvo priskirti laikomam iki išpirkimo termino turtui. Skolos vertybiniai popieriai, kuriuos vadovybė ruošiasi laikyti neapibrėžtą laikotarpį, tačiau kurie gali būti parduoti esant poreikiui palaikyti likvidumą, keičiantis palūkanų normal, užsienio valiutų keitimo kursui ar kainai, yra klasifikuojami kaip turimas pardavimui turtas. Vadovybė nustato atitinkamą grupavimą finansinio turto įsigijimo metu.

Investicijos apskaitoje yra pripažįstamos sandorio dieną ir pirmiausiai apskaitomos įsigijimo savikaina. Vėlesniais ataskaitiniais laikotarpiais skolos vertybiniai popieriai, kuriuos Bendrovė ketina ir turi galimybę laikyti iki išpirkimo termino, yra apskaitomi amortizuota savikaina, apskaičiuota, naudojant apskaičiuotų palūkanų normos metodą, atėmus bet kokius pripažintus vertės sumažėjimo nuostolius, kurie atspindi neatgaunamas sumas. Metinė gautų nuolaidų ar vertės perviršio įsigyjant vertybinius popierius, laikomus iki išpirkimo termino, amortizacija yra kaupiama su kitomis investicijų pajamomis (sąnaudomis) per visą investicijų terminą tokiu būdu, jog pripažįstamos pajamos (sąnaudos) yra pastovios ir tolygios per visą investicijų laikotarpį.

Investicijos, kurios nėra klasifikuojamos kaip laikomos iki išpirkimo, yra priskiriamos prie turimų pardavimui ir vėlesniais laikotarpiais apskaitomos tikrąja verte. Visas realizuotas ir nerealizuotas pelnas ar nuostolis iš investicijų, laikomų pardavimui, atvaizduojamas pelno (nuostolių) ataskaitoje.

b) Gautinos sumos

Gautinos sumos pirminio pripažinimo metu yra apskaitomos įsigijimo verte, o vėliau - amortizuota savikaina, atėmus vertės sumažėjimo nuostolius, jei tokių yra.

c) Pinigai ir pinigų ekvivalentai

Pinigai - pinigai Bendrovės kasoje ir bankų sąskaitose. Pinigų ekvivalentai – trumpalaikės (iki trijų mėnesių nuo įsigijimo datos) likvidžios investicijos, kurios gali būti greitai iškeičiamos į žinomas pinigų sumas ir kurių vertės pasikeitimo rizika yra nereikšminga.

Investicijos (nuosavybės vertybinius popierius nėra priskiriamos pinigų ekvivalentams.

d) Suteiktos paskolos

Balanse suteiktos paskolos yra pateikiamos amortizuota savikaina, atėmus vertės sumažėjimo nuostolius, jei tokių yra. Suteiktų paskolų vertės sumažėjimo nuostoliai yra pripažįstami pelno (nuostolių) ataskaitoje tada, kai yra objektyvių veiksnių, kad šio turto vertė yra sumažėjusi. Sukauptos paskolų palūkanos atvaizduojamos kartu su suteiktų paskolų balansine verte.

e) Indėliai kredito įstaigose

Terminuotiems indėliams kredito įstaigose priskiriami visi terminuoti indėliai nepriklausomai nuo jų termino (išskyrus vienos nakties indėlius, kurie priskiriami pinigams banke ir kasoje). Indėliai kredito įstaigose apskaitomi amortizuota savikaina, atėmus vertės sumažėjimo nuostolius. Vertės sumažėjimo nuostoliai apskaičiuojami, kai tampa žinoma, kad indėlio gražinimas yra abejotinas. Palūkanų pajamos kaupiamos naudojant apskaičiuotąją palūkanų normą per visą indėlio galiojimo laikotarpį. Sukauptos indėlių palūkanos atvaizduojamos kartu su indėlių likutine verte.

f) Apskaičiuotų palūkanų normos metodas

Apskaičiuotų palūkanų normos metodas – tai finansinio turto ir įsipareigojimų amortizuotos savikainos skaičiavimo ir palūkanų pajamų ir sąnaudų paskirstymo per atitinkamą laikotarpį metodas. Apskaičiuotų palūkanų norma – tai palūkanų norma, kuri tiksliai diskontuoja įvertintus ateities pinigų srautus (įskaitant visus sumokėtus ar gautus mokesčius kurie yra neatskiriama apskaičiuotų palūkanų normos dalis, sandorio išlaidos ir kitas priemokas ar nuolaidas) iki grynosios pirminio pripažinimo apskaitinės vertės per numatytą finansinio turto ir įsipareigojimų laikotarpį arba (jei tinkama) per atitinkamą trumpesnį laikotarpį.

AIŠKINAMASIS RAŠTAS**UŽ METUS, PASIBAIGUSIUS 2013 M. GRUODŽIO 31 D.**

(Visos sumos litais, jeigu nenurodyta kitaip)

g) Finansinio turto vertės sumažėjimas

Kiekvieną finansinės ataskaitos sudarymo datą Bendrovė įvertina finansinį turta, kad nustatytų, ar yra kokių nors požymių, kad šio turto vertė sumažėjo. Finansinio turto vertė sumažėja tada, kai yra objektyvių veiksnių, kaip vieno ar kelių įvykių, įvykusių po finansinio turto pirminio pripažinimo, pasekmė, kurie turėjo įtakos finansinio turto įvertintiems ateities pinigų srautams. Finansinio turto, apskaitomo amortizuota savikaina, vertės sumažėjimo nuostolių suma yra skirtumas tarp finansinio turto apskaitinės vertės ir įvertintų ateities pinigų srautų dabartinės vertės, apskaičiuotos naudojant efektyvią palūkanų normą, apskaičiuotą pirminio pripažinimo metu.

Reikšmingas arba ilgalaikis listinguojamų ir nelistinguojamų nuosavybės investicijų, klasifikuojamų kaip finansinis turtas laikomas galimam pardavimui, tikrosios vertės sumažėjimas žemiau vertybinių popierių savikainos yra laikomas objektyviu vertės sumažėjimo įrodymu.

Viso kito finansinio turto, įskaitant išperkamasias obligacijas, klasifikuojamo kaip finansinis turtas laikomas galimam pardavimui, ir finansinės nuomos gautinų sumų, objektyvus vertės sumažėjimo įrodymas galėtų būti:

- reikšmingi emitento ar kitos sandorio šalies finansiniai sunkumai; arba
- palūkanų mokėjimo nevykdymas ar uždelsimas; arba
- tampa tikėtina, kad skolininkas bankrutuos arba bus įvykdytas finansinis reorganizavimas.

Finansinio turto, apskaitomo amortizuota savikaina, vertės sumažėjimo nuostolio suma yra pripažįstama kaip skirtumas tarp finansinio turto apskaitinės vertės ir diskontuotų, naudojant pirminę finansinio turto apskaičiuotą palūkanų normą, numatomų ateities pinigų srautų dabartinės vertės.

Viso finansinio turto apskaitinė vertė yra tiesiogiai sumažinama įvertintais vertės sumažėjimo nuostoliais, išskyrus gautinas sumas, kurių apskaitinė vertė yra sumažinama per atidėjimų sąskaitą. Kai gautina suma yra neatgaunama, ši gautina suma yra nurašoma per atidėjimų sąskaitą. Atidėjimų sąskaita yra mažinama anksčiau nurašytų sumų atgavimais po balanso datos. Atidėjimų apskaitinės vertės pasikeitimai yra pripažįstami pelno (nuostolių) ataskaitoje. Jei po balanso sudarymo datos įvertintų vertės sumažėjimo nuostolių suma sumažėja ir šis sumažėjimas gali būti objektyviai susietas su įvykiais, kurie įvyko po įvertintų vertės sumažėjimo nuostolių pripažinimo, tuomet šie anksčiau pripažinti įvertinti vertės sumažėjimo nuostoliai yra atstatomi per pelno (nuostolių) ataskaitą, bet taip, kad įvertintų vertės sumažėjimo nuostolių atstatymo dieną investicijų apskaitinės vertės neviršytų amortizuotos savikainos, jei nuostoliai dėl vertės sumažėjimo ankstesniais laikotarpiais nebūtų buvę pripažinti.

Finansiniai įsipareigojimai

Trumpalaikės mokėtinos sumos yra apskaitomos įsigijimo savikaina.

Nuomos apskaita

Nuoma yra pripažįstama išperkama, kai pagal nuomos sąlygas perduodama iš esmės visa rizika ir nauda, susijusi su turto nuosavybe. Veiklos nuoma – tai į išperkamosios nuomos sąvoką neįeinanti nuoma.

a) Bendrovė kaip nuomotojas

Pajamos pagal veiklos nuomos sutartis yra pripažįstamos tiesiogiai proporcingu metodu per visą nuomos laikotarpį.

b) Bendrovė kaip nuomininkas

Veiklos nuomos mokėjimai yra pripažįstami sąnaudomis pelno (nuostolių) ataskaitoje tiesiogiai proporcingu metodu per visą nuomos laikotarpį. Nauda, gauta ar gautina kaip paskata sudaryti veiklos nuomos sutartį, yra paskirstoma tiesiogiai proporcingu metodu per visą nuomos laikotarpį.

Akcinis kapitalas ir rezervai

Akcinis kapitalas ir rezervai yra apskaitomi nominalia verte.

Techniniai atidėjiniai

Techniniai atidėjiniai yra skaičiuojami remiantis draudimo veiklą prižiūrinčios institucijos reikalavimais pagal Bendrovės statistiką, atsižvelgiant į prisiimamos draudimo rizikos charakteristikas ir turimus duomenis. Naudojamos prielaidos tikrinamos praėjus protingam laikotarpiui po atidėjinių sudarymo, kurios gali būti tikslinamos joms nepasitvirtinus.

AIŠKINAMASIS RAŠTAS**UŽ METUS, PASIBAIGUSIUS 2013 M. GRUODŽIO 31 D.**

(Visos sumos litais, jeigu nenurodyta kitaip)

a) Perkeltų įmokų techninis atidėjiny (toliau – PĪTA) yra skirtas draudimo veiklos sąnaudoms pagal visas galiojančias draudimo rizikas padengti. Šis atidėjiny apskaičiuojamas kaip pasirašytų įmokų dalis, kuri bus priskiriama Bendrovės pajamoms ateinančiais laikotarpiais. PĪTA skaičiuojamas kiekvienai draudimo sutarčiai atskirai, proporcingai paskirstant pasirašytą draudimo įmoką rizikos galiojimo laikotarpiui. PĪTA skaičiavimui naudojamas dienos metodas, kai draudimo rizikos galiojimo laikotarpis ir iki poliso pabaigos likusio draudimo rizikos galiojimo laikotarpis yra išreiškiami dienomis.

b) Nepasibaigusios rizikos techninis atidėjiny (toliau – NRTA) yra skirtas įmokos nepakankamumui pagal galiojančias draudimo rizikas padengti. NRTA skaičiuojamas atskirai kiekvienai draudimo grupei iš perkeltų įmokų techninio atidėjinyo atimant prognozuojamas žalas, prognozuojamas šių žalų sureguliuavimo išlaidas, pridodant regreso tvarka numatomas atgauti sumas bei atimant perkeltąsias įsigijimo bei administracines sąnaudas.

Prognozuojamos žalos skaičiuojamos kaip likusios galioti metinės rizikos, metinio žalų dažnio ir vidutinės žalos sandauga. Prognozuojamos šioms žaloms žalų sureguliuavimo sąnaudos skaičiuojamos kaip planuojamų žalų sumos ir žalų sureguliuavimo koeficiento sandauga. Prognozuojamos regreso tvarka numatomos atgauti sumos skaičiuojamos kaip regreso atgavimo koeficiento ir prognozuojamų žalų sumos sandauga. Metinis žalų dažnis ir vidutinė žala apskaičiuojami atskirai kiekvienam draudimo pogrupiui pagal dviejų-trijų paskutinių metų statistiką.

c) Numatomų išmokėjimų techninis atidėjiny (toliau – NITA) yra skirtas visiems numatomiems išmokėjimams, įskaitant žalų sureguliuavimui reikalingas sumas, pagal visas jau įvykusias žalas, taip pat ir nepraneštas, ir išskaitant subrogacijos ar regreso tvarka numatomas gauti sumas bei numatomas gauti sumas realizavus likutinį turtą. NITA (išskyrus atidėjiny įvykusioms, bet dar nepraneštomis žaloms) apskaičiavimo pagrindas yra kiekvienos praneštos žalos individualus įvertinimas pagal visą turimą informaciją šio atidėjinyo sudarymo momentui.

Įvykusių, bet nepraneštų žalų įvertis draudimo grupėms, turinčioms nepakankamą duomenų statistiką, skaičiuojamas Draudiminio nuostolingumo metodu, o draudimo grupėse, turinčiose pakankamą kiekį statistikos, šis įvertis vertinamas „Bornhuetter-Ferguson“ metodu.

Mokesčiai

Pelno mokesčio sąnaudos atspindi mokėtino einamųjų metų mokesčio ir atidėtojo mokesčio sumą.

Einamųjų metų mokesčiai

Einamųjų metų pelno mokesčiai yra mokamas atsižvelgiant į apmokestinamąjį pelną už metus. Apmokestinamasis pelnas skiriasi nuo pelno, pateikto pelno (nuostolių) ataskaitoje, nes jis neapima pajamų ar sąnaudų straipsnių, kurie kitais metais yra apmokestinami ar įskaitomi ir, be to, jis neapima straipsnių, kurie niekada nebus apmokestinami ar įskaitomi. Pelno mokesčiai apskaičiuojamos naudojant galiojusį ar iki ataskaitinio laikotarpio pabaigos priimtą mokesčio tarifą. 2013 m. ir 2012 m. Bendrovei taikomas pelno mokesčio tarifas yra 15 proc.

Atidėtas pelno mokesčiai

Atidėtas pelno mokesčiai yra pripažįstamas laikiniems skirtumams tarp turto ir įsipareigojimų apskaitinės vertės finansinėse ataskaitose ir jų atitinkamos mokesstinės bazės. Atidėtojo mokesčio įsipareigojimai yra bendrai pripažįstami visiems laikiniems skirtumams, o atidėtojo mokesčio turtas pripažįstamas tik ta dalimi, kuri tikėtinai ateityje sumažins turimą apmokestinamąjį pelną realizuojant laikinuosius skirtumus. Toks turtas ir įsipareigojimai yra nepripažįstami, jei laikini skirtumai yra susiję su prestižu, arba jei sandorio metu (kito nei versio jungimas) pripažįstamas turtas ar įsipareigojimai neįtakojama nei apmokestinamojo, nei finansinio pelno.

Atidėtojo pelno mokesčio turtas yra peržiūrimas finansinių ataskaitų sudarymo datai ir yra sumažinamas, jei nėra tikėtina, kad Bendrovė ateityje turės pakankamai apmokestinamojo pelno šiam turtui realizuoti, iki sumos, kuri tikėtinai ateityje sumažins apmokestinamąjį pelną.

Atidėtojo mokesčio turtas ir įsipareigojimai yra įvertinami naudojant galiojančią mokesčio normą, kuri bus taikoma tais metais, kuriais numatoma šiuos laikinus skirtumus padengti arba apmokėti, remiantis mokesčio normomis (ir mokesčių įstatymais), kurios yra ar bus patvirtintos iki ataskaitinio laikotarpio pabaigos. Atidėtojo mokesčio turtas ir įsipareigojimai atspindi mokesčines pasekmes, kurių Bendrovė tikisi ataskaitinio laikotarpio pabaigoje, siekdama apmokėti ar padengti savo turtą ar įsipareigojimus.

Atidėtojo mokesčio turtas ir įsipareigojimai sudengiami, kai yra teisiškai leidžiama sudengti einamųjų metų mokesčio turtą ir įsipareigojimus ir kai jie yra susiję su pelno mokesčiais, nustatytais tų pačių institucijų, ir Bendrovė ketina sudengti einamųjų metų mokesčio turtą ir įsipareigojimus grynąja verte.

AIŠKINAMASIS RAŠTAS**UŽ METUS, PASIBAIGUSIUS 2013 M. GRUODŽIO 31 D.**

(Visos sumos litais, jeigu nenurodyta kitaip)

Einamųjų metų ir atidėtasios mokesčių už laikotarpį

Einamųjų metų ir atidėtasios mokesčių yra apskaitomi sąnaudomis pelno (nuostolių) ataskaitoje, išskyrus atvejus, kai jie susiję su straipsniais, pripažįstamais tiesiogiai nuosavybėje, tokiu atveju mokesčiai taip pat pripažįstami tiesiogiai nuosavybėje, arba jei jie atsirado verslo jungimo pirminio pripažinimo metu.

Kiti atidėjiniai

Kiti atidėjiniai yra pripažįstami, kai Bendrovė dėl praėjusių įvykių turi galiojančius įsipareigojimus, ir yra tikėtina, kad bus išleistos lėšos šiems įsipareigojimams padengti bei galima patikimai įvertinti šių įsipareigojimų sumą.

Pasirašytos įmokos ir atidėtosios perdraudimo įmokos

Pasirašytas įmokas sudaro per ataskaitinį laikotarpį pasirašytų sutarčių, besitęsiančių ne ilgiau nei vienerius metus, įmokos, per ataskaitinį laikotarpį pasirašytų sutarčių, besitęsiančių ilgiau nei vienerius metus, įmokos, tenkančios vieneriems draudimo metams, bei praėjusiais finansiniais metais pasirašytų sutarčių, besitęsiančių ilgiau nei vienerius metus, įmokos, tenkančios ataskaitiniams metams, atėmus įmokas pagal negaliojančius ar nutrauktus draudimo poliusus bei įvertinus abejotinų pasirašytų įmokų pokytį. Uždirbtos įmokos apima ataskaitiniam laikotarpiui priskirtinas įmokas, t.y. per ataskaitinį laikotarpį pasirašytas įmokas, pakoreguotas perkeltų įmokų techninio atidėjinio pokyčiu per atitinkamą laikotarpį.

Perdraudikų dalis uždirbtose įmokose apima per ataskaitinį laikotarpį pasirašytų įmokų dalį, atidėtosias perdraudimams ir pakoreguotą perkeltų įmokų techninio atidėjinio pokyčiu, tenkančiu perdraudikams atidėtosioms įmokoms.

Išmokos

Išmokų sąnaudos apima per ataskaitinį laikotarpį išmokėtas sumas, t.y. išmokas, žalos suregulavimo sąnaudas, atėmus regresu atgautinas sumas bei numatomų išmokėjimų techninio atidėjinio pokytį per ataskaitinį laikotarpį.

Regresu atgautos sumos apima per ataskaitinį laikotarpį faktiškai atgautas sumas iš trečiųjų šalių pinigais, arba pardavus perimtą turta, bei po ataskaitinio laikotarpio pabaigos atgautinas sumas, susijusias su iki ataskaitinio laikotarpio pabaigos išmokėtomis žalomis, atsižvelgiant į tokių sumų tikėtiną sumokėjimo laikotarpį bei tikimybę jas atgauti.

Žalų suregulavimo sąnaudas sudaro žalų suregulavimo centrų sąnaudos bei tam tikra Bendrovės būstinės ir filialų sąnaudų, priskiriamų remiantis Bendrovėje patvirtinta metodika, dalis.

Perdraudikų dalis išmokų sąnaudose apima pagal perdraudimo sutartis perdraudikų apmokėtas arba iš perdraudikų gautinas sumas už Bendrovės per ataskaitinį laikotarpį sumokėtas išmokas, pakoreguotas numatomų išmokėjimų techninio atidėjinio perdraudikų dalies pokyčiu per ataskaitinį laikotarpį, perdraudikų daliai tenkančiais regresu bei išoriniais žalų reguliavimo išlaidų kaštais.

Investicinės veiklos pajamos ir sąnaudos

Visos investicinės veiklos pajamos ir sąnaudos, susijusios su draudimo veikla ir su nuosavo kapitalo investavimu, priskiriamos investicinėms veiklos pajamoms ir sąnaudoms. Iš netechninės dalies, remiantis techninių atidėjinių ir nuosavo kapitalo santykiu, investicinio pelno dalis perkeliama į ne gyvybės draudimo techninę pelno (nuostolių) ataskaitos dalį. Techninių atidėjinių bei akcininkų nuosavybės sumų santykiai yra nustatomi vadovaujantis matematinio atitinkamų dydžių laikotarpio pradžios ir pabaigos vidurkiu.

Įsigijimo sąnaudos

Įsigijimo sąnaudos apima sąnaudas, kurios patiriamos sudarant draudimo sutartis. Įsigijimo sąnaudas sudaro komisiniai, mokami agentams ir tarpininkams už draudimo polisų platinimą, reklamos ir pardavimų rėmimo sąnaudos, pardavimo padalinių veiklos sąnaudos, pardavimo padalinių darbuotojų darbo užmokestis bei socialinio draudimo įmokos.

Su būsimais laikotarpiais susijusios komisinių sąnaudų balanse parodomas kaip atidėtosios įsigijimo sąnaudos. Atidėtosios įsigijimo sąnaudos apskaičiuojamos proporcinu (pro-rata) metodu kiekvienam polisui atskirai. Komisinių sąnaudų dalis, tenkanti ataskaitinio laikotarpio pabaigoje nepareikalautoms įmokoms, balanse parodoma kaip sukauptos komisinių sąnaudos. Sukauptos komisinių sąnaudų apskaičiuojamos proporcinu (pro-rata) metodu kiekvienam polisui atskirai.

UAB DK „PZU LIETUVA“

BENDROVĖS KODAS 110057869, KONSTITUCIJOS PR. 7, VILNIUS

AIŠKINAMASIS RAŠTAS

UŽ METUS, PASIBAIGUSIUS 2013 M. GRUODŽIO 31 D.

(Visos sumos litais, jeigu nenurodyta kitaip)

Komisiniai priskiriami tiesiogiai kiekvienam polisui bei atitinkamai draudimo grupei, o kitos įsigijimo sąnaudos priskiriamos draudimo grupėms, atsižvelgiant į sudarytų sutarčių skaičių.

Administracinės sąnaudos

Į administracinių sąnaudų straipsnį Bendrovė įtraukia sąnaudas, tiesiogiai nesusijusias su draudimo sutarčių sudarymo, žalų reguliavimo, investavimo veiklomis. Šios sąnaudos draudimo grupėmis priskiriamos vadovaujantis Bendrovėje patvirtinta metodika.

Kitos techninės veiklos pajamos ir sąnaudos

Kitos pajamos ir atitinkamai patirtos sąnaudos už kitų įmonių draudimo produktų platinimą kitose techninėse pajamose ir sąnaudose atvaizduojamos iš karto, pardavus kitos draudimo bendrovės polisą.

LR transporto priemonių draudikų biurui mokami atskaitymai nuo pasirašytų privalomojo transporto priemonių savininkų ir valdytojų civilinės atsakomybės draudimo įmokų pripažįstami sąnaudomis per susijusių draudimo įmokų uždėbimo laikotarpį.

Visos kitos techninės veiklos pajamos ir sąnaudos pripažįstamos remiantis kaupimo principu.

Kitos pajamos ir sąnaudos

Kitos pajamos apima pajamas, uždirbtas suteikus paslaugas, kitas nei draudimo: uždirbtos palūkanos, kurios nėra susijusios su investicijomis, tokios kaip palūkanos už banke laikomus pinigus; uždirbtos pajamos iš valiutos konvertavimo ir valiutos kurso perskaičiavimo, kurios nėra susijusios su investicijomis; pelnas iš balanso pozicijų, nesusijusių su investicijomis, vertės perskaičiavimo, kitos panašaus pobūdžio pajamos, neįtrauktos į kitas pozicijas.

Kitos sąnaudos apima įvairias sąnaudas, tokias kaip valiutos kursų pasikeitimo, paimtų paskolų, nuostolių iš balanso pozicijų, nesusijusių su investicijomis, vertės perskaičiavimo, mokėtinas baudas ir delspinigius už pavėluotus atsiskaitymus; ir kitas sąnaudas neįtrauktas į kitas pozicijas.

Pinigų srautų ataskaita

Pinigų srautų ataskaita sudaryta naudojant tiesioginį metodą. Pinigai ir pinigų ekvivalentai apima pinigus kasoje ir bankuose. Gauti dividendai pinigų srautų ataskaitoje priskiriami investicinei veiklai, o išmokėti – finansinei veiklai. Gautos palūkanos parodomos investicinėje veikloje.

Tarpusavio užskaitos

Sudarant finansines ataskaitas turtas ir įsipareigojimai bei pajamos nėra užskaitomi tarpusavyje, išskyrus atvejus, kai atskiras verslo apskaitos standartas specifiskai reikalauja tokio užskaitymo.

Vienai akcijai tenkantis pelnas

Vienai akcijai tenkantis pelnas apskaičiuojamas Bendrovės ataskaitinio laikotarpio grynąjį pelną (nuostolius) padalijus iš vidutinio svertinio per ataskaitinį laikotarpį galiojančių išleistų akcijų skaičiaus.

Susijusios šalys

Šalys yra laikomos susijusiomis, jei viena šalis gali kontroliuoti kitą šalį arba turi reikšmingos įtakos kitai šaliai priimant finansinius arba veiklos sprendimus. Susijusios šalys – tai akcininkai, darbuotojai, stebėtojų tarybos ir valdybos nariai, jų artimi giminiai ir bendrovės, kurios tiesiogiai ar netiesiogiai per vieną ar kelis tarpininkus kontroliuoja ar yra kontroliuojamos ataskaitą pateikusios Bendrovės, ar yra kontroliuojamos solidariai su Bendrove.

Įstatymų numatyti reikalavimai

Bendrovė turi laikytis Lietuvos banko reikalavimų, kurie apima minimalaus kapitalo, minimalaus mokumo, riboto investicijų skaičiaus, apskaitos bei atidėjinių vertinimo metodų reikalavimus.

Neapibrėžtumai

Neapibrėžti įsipareigojimai nėra pripažįstami finansinėse ataskaitose, išskyrus neapibrėžtus įsipareigojimus verslo jungimuose. Jie yra aprašomi finansinėse ataskaitose, išskyrus tuos atvejus, kai tikimybė, kad išteklių, duodantys ekonominę naudą, bus prarasti, yra labai maža.

Neapibrėžtas turtas finansinėse ataskaitose nėra pripažįstamas, tačiau jis yra aprašomas finansinėse ataskaitose tuomet, kai yra tikėtina, kad bus gautos pajamos arba ekonominė nauda.

Pobalansiniai įvykiai

Pobalansiniai įvykiai, kurie suteikia papildomos informacijos apie Bendrovės padėtį balanso sudarymo datą (koreguojantys įvykiai), yra atvaizduojami finansinėse ataskaitose. Pobalansiniai įvykiai, kurie nėra koreguojantys įvykiai, yra aprašomi aiškinamojo rašto pastabose, kai jų įtaka yra reikšminga.

UAB DK „PZU LIETUVA“

BENDROVĖS KODAS 110057869, KONSTITUCIJOS PR. 7, VILNIUS

AIŠKINAMASIS RAŠTAS**UŽ METUS, PASIBAIGUSIUS 2013 M. GRUODŽIO 31 D.**

(Visos sumos litais, jeigu nenurodyta kitaip)

III. AIŠKINAMOJO RAŠTO PASTABOS**1. Nematerialusis turtas**

Nematerialiojo turto judėjimas per metus, pasibaigusius 2013 m. gruodžio 31 d., buvo:

Straipsniai	Turto grupės		Iš viso
	Įsigytos teisės	Programinė įranga	
Įsigijimo vertė			
<i>Ataskaitinio laikotarpio pradžioje</i>	897 166	8 993 558	9 890 724
Įsigytas turtas	-	1 761 286	1 761 286
Perleistas turtas (-)	-	-	-
Nurašytas turtas (-)	-	-	-
Iš vieno straipsnio į kitą perrašytas turtas +/-(-)	(3 373)	394	(2 979)
<i>Ataskaitinio laikotarpio pabaigoje</i>	893 793	10 755 238	11 649 031
Sukaupta amortizacija			
<i>Ataskaitinio laikotarpio pradžioje</i>	400 000	6 696 463	7 096 463
Apskaičiuota amortizacija	98 847	1 059 454	1 158 301
Atkurta amortizacija perleidus turta (-)	-	-	-
Atkurta amortizacija nurašius turta (-)	-	-	-
Iš vieno straipsnio į kitą perrašyta amortizacija +/-(-)	(88)	(54)	(142)
<i>Ataskaitinio laikotarpio pabaigoje</i>	498 759	7 755 863	8 254 622
Likutinė vertė			
<i>Ataskaitinio laikotarpio pradžioje</i>	497 166	2 297 095	2 794 261
<i>Ataskaitinio laikotarpio pabaigoje</i>	395 034	2 999 375	3 394 409

2013 m. apskaičiuotos nematerialiojo turto amortizacijos sąnaudos buvo apskaitytos administracinėse sąnaudose – 921 931 litas, žalos sureguliuojimo sąnaudose – 133 455 litai, įsigijimo sąnaudose – 4 068 litai, kitose techninėse sąnaudose – 98 847 litai (2012 m. – atitinkamai 617 745 litai, 194 995 litai, 63 litai ir 0 litų).

Nematerialiojo turto judėjimas per metus, pasibaigusius 2012 m. gruodžio 31 d., buvo:

Straipsniai	Turto grupės		Iš viso
	Įsigytos teisės	Programinė įranga	
Įsigijimo vertė			
<i>Ataskaitinio laikotarpio pradžioje</i>	400 000	7 659 361	8 059 361
Įsigytas turtas	497 166	1 356 744	1 853 910
Perleistas turtas (-)	-	(12 576)	(12 576)
Nurašytas turtas (-)	-	(9 971)	(9 971)
Iš vieno straipsnio į kitą perrašytas turtas +/-(-)	-	-	-
<i>Ataskaitinio laikotarpio pabaigoje</i>	897 166	8 993 558	9 890 724
Sukaupta amortizacija			
<i>Ataskaitinio laikotarpio pradžioje</i>	400 000	5 906 204	6 306 204
Apskaičiuota amortizacija	-	812 803	812 803
Atkurta amortizacija perleidus turta (-)	-	(12 574)	(12 574)
Atkurta amortizacija nurašius turta (-)	-	(9 970)	(9 970)
Iš vieno straipsnio į kitą perrašyta amortizacija +/-(-)	-	-	-
<i>Ataskaitinio laikotarpio pabaigoje</i>	400 000	6 696 463	7 096 463
Likutinė vertė			
<i>Ataskaitinio laikotarpio pradžioje</i>	-	1 753 157	1 753 157
<i>Ataskaitinio laikotarpio pabaigoje</i>	497 166	2 297 095	2 794 261

AIŠKINAMASIS RAŠTAS
UŽ METUS, PASIBAIGUSIUS 2013 M. GRUODŽIO 31 D.
 (Visos sumos litais, jeigu nenurodyta kitaip)

2. Žemė, pastatai ir kitas nekilnojamasis turtas

Žemės, pastatų ir kito nekilnojamojo turto judėjimas per metus, pasibaigusius 2013 m. gruodžio 31 d., buvo:

Straipsniai	Turto grupės		Iš viso
	Pastatai	Statiniai	
Išsigijimo vertė			
<i>Ataskaitinio laikotarpio pradžioje</i>	6 050 202	92 559	6 142 761
Išgytas turtas	84 649	-	84 649
Perleistas turtas (-)	-	-	-
Nurašytas turtas (-)	-	-	-
Iš vieno straipsnio kitą perrašytas turtas +/-(-)	-	-	-
<i>Ataskaitinio laikotarpio pabaigoje</i>	6 134 851	92 559	6 227 410
Perkainojimas			
<i>Ataskaitinio laikotarpio pradžioje</i>	546 217	-	546 217
Vertės padidėjimas	121 234	-	121 234
Vertės sumažėjimas (-)	(814 319)	-	(814 319)
Perkainojimo rezultato pokytis perleidus turta +/-(-)	-	-	-
<i>Ataskaitinio laikotarpio pabaigoje</i>	(146 868)	-	(146 868)
Sukauptas nusidėvėjimas			
<i>Ataskaitinio laikotarpio pradžioje</i>	1 568 283	58 839	1 627 122
Apskaičiuotas nusidėvėjimas	108 016	5 909	113 925
Atkurtas nusidėvėjimas (-)	-	-	-
Nurašytas nusidėvėjimas perleidus / nurašius turta (-)	-	-	-
<i>Ataskaitinio laikotarpio pabaigoje</i>	1 676 299	64 748	1 741 047
Likutinė vertė			
<i>Ataskaitinio laikotarpio pradžioje</i>	5 028 136	33 720	5 061 856
<i>Ataskaitinio laikotarpio pabaigoje</i>	4 311 684	27 811	4 339 495

2013 m. gruodžio mėn. Bendrovė, remdamasi nepriklausomo turto vertintojo ataskaita, perkainojo nekilnojamąjį turta, kad jo vertė atspindėtų rinkos vertę. Grynoji perkainojimo suma sumažino nekilnojamojo turto vertę 673 tūkst. litų (grynasis vertės padidėjimas 33 tūkst. litų sumai buvo atvaizduotas kaip perkainojimo rezervas, grynasis vertės sumažėjimas 706 tūkst. litų sumai buvo pripažintas nuostoliais).

2013 m. apskaičiuotas nekilnojamojo turto nusidėvėjimas, įskaitant pastatų perkainotos dalies nusidėvėjimą, buvo apskaitytas administracinėse sąnaudose – 67 927 litai, įsigijimo sąnaudose – 61 475 litai, žalių suregulavimo sąnaudose – 4 396 litai (2012 m. – atitinkamai 67 929 litai, 63 491 litas ir 4 396 litai).

UAB DK „PZU LIETUVA“

BENDROVĖS KODAS 110057869, KONSTITUCIJOS PR. 7, VILNIUS

AIŠKINAMASIS RAŠTAS**UŽ METUS, PASIBAIGUSIUS 2013 M. GRUODŽIO 31 D.**

(Visos sumos litais, jeigu nenurodyta kitaip)

Žemės, pastatų ir kito nekilnojamojo turto judėjimas per metus, pasibaigusius 2012 m. gruodžio 31 d., buvo:

Straipsniai	Turto grupės		Iš viso
	Pastatai	Statiniai	
Išigijimo vertė			
<i>Ataskaitinio laikotarpio pradžioje</i>	6 357 258	98 709	6 455 967
Išgytas turtas	8 990	-	8 990
Perleistas turtas (-)	(316 046)	-	(316 046)
Nurašytas turtas (-)	-	(6 150)	(6 150)
Iš vieno straipsnio kita perrašytas turtas +/-(-)	-	-	-
<i>Ataskaitinio laikotarpio pabaigoje</i>	6 050 202	92 559	6 142 761
Perkainojimas			
<i>Ataskaitinio laikotarpio pradžioje</i>	543 186	-	543 186
Vertės padidėjimas	-	-	-
Vertės sumažėjimas (-)	(19 628)	-	(19 628)
Perkainojimo rezultato pokytis perleidus turta +/-(-)	22 659	-	22 659
<i>Ataskaitinio laikotarpio pabaigoje</i>	546 217	-	546 217
Sukauptas nusidėvėjimas			
<i>Ataskaitinio laikotarpio pradžioje</i>	1 533 715	56 695	1 590 410
Apskaičiuotas nusidėvėjimas	109 889	6 299	116 188
Atkurtas nusidėvėjimas (-)	-	-	-
Nurašytas nusidėvėjimas perleidus / nurašius turta (-)	(75 321)	(4 155)	(79 476)
<i>Ataskaitinio laikotarpio pabaigoje</i>	1 568 283	58 839	1 627 122
Likutinė vertė			
<i>Ataskaitinio laikotarpio pradžioje</i>	5 366 729	42 014	5 408 743
<i>Ataskaitinio laikotarpio pabaigoje</i>	5 028 136	33 720	5 061 856

UAB DK „PZU LIETUVA“

BENDROVĖS KODAS 110057869, KONSTITUCIJOS PR. 7, VILNIUS

AIŠKINAMASIS RAŠTAS**UŽ METUS, PASIBAIGUSIUS 2013 M. GRUODŽIO 31 D.**

(Visos sumos litais, jeigu nenurodyta kitaip)

3. Nuosavybės ir skolos vertybiniai popieriai

Nuosavybės ir skolos vertybinių popierių judėjimą per metus, pasibaigusius 2013 m. gruodžio 31 d., sudarė:

Straipsniai	Nuosavybės vertybiniai popieriai	Skolos vertybiniai popieriai
Įsigijimo vertė		
<i>Ataskaitinio laikotarpio pradžioje</i>	5 893 124	136 604 131
Įsigytas turtas	95 354 603	64 540 217
Perleistas turtas (-)	(86 514 845)	(54 804 455)
Nurašytas turtas (-)	-	-
Iš vieno straipsnio kitą perrašytas turtas +/-(-)	163 564	-
<i>Ataskaitinio laikotarpio pabaigoje</i>	14 896 446	146 339 893
Perkainojimas		
<i>Ataskaitinio laikotarpio pradžioje</i>	1 153 943	2 452 920
Vertės padidėjimas	4 040 111	1 844 927
Vertės sumažėjimas (-)	(3 559 201)	(1 117 877)
Nurašytas perkainojimo rezultatas perleidus turta (-)	(150 627)	(15 384)
Iš vieno straipsnio kitą perrašytas perkainojimo rezultatas +/-(-)	(25 117)	-
<i>Ataskaitinio laikotarpio pabaigoje</i>	1 459 109	3 164 586
Likutinė vertė		
<i>Ataskaitinio laikotarpio pradžioje</i>	7 047 067	139 057 051
<i>Ataskaitinio laikotarpio pabaigoje</i>	16 355 555	149 504 479

Rinkos vertė buvo apskaičiuota atsižvelgiant į kotiruojamas biržos kainas arba panašių vertybinių popierių esamą rinkos vertę. Investicijų tikrosios vertės pasikeitimas per ataskaitinį laikotarpį buvo apskaičiuotas pelno (nuostolių) ataskaitoje.

2013 m. gruodžio 31 d. laikomo parduoti finansinio turto balansinė vertė sudarė 16 481 tūkst. litų, o įsigijimo vertė 14 977 tūkst. litų (2012 m. gruodžio 31 d. – atitinkamai 23 582 tūkst. litų ir 22 324 tūkst. litų).

UAB DK „PZU LIETUVA“
BENDROVĖS KODAS 110057869, KONSTITUCIJOS PR. 7, VILNIUS

AIŠKINAMASIS RAŠTAS
UŽ METUS, PASIBAIGUSIUS 2013 M. GRUODŽIO 31 D.
 (Visos sumos litais, jeigu nenurodyta kitaip)

2013 m. gruodžio 31 d. finansinį turta, laikomą iki išpirkimo, sudarė:

Rūšis	Išpirkimo data	Metinė palūkanų norma, proc.	Valiuta	Balansinė vertė
Lietuvos Respublikos VVP	2014-06-22	9,375	EUR	37 719 004
Lietuvos Respublikos VVP	2015-04-29	4,900	LTL	34 420 106
Lietuvos Respublikos VVP	2015-02-27	4,300	LTL	8 422 520
„BOS Finance“ AB obligacijos	2016-05-11	6,000	EUR	8 205 867
„Koleje Mazowieckie“ obligacijos	2016-03-09	6,750	EUR	8 170 539
Lietuvos Respublikos VVP	2018-02-07	4,850	EUR	5 555 936
„Polskie koleje panstwowe“ obligacijos	2016-10-20	3,733	EUR	5 183 448
Lietuvos Respublikos VVP	2014-06-26	-	LTL	4 992 932
„OTP Bank“ plc. obligacijos	2016-09-19	5,270	EUR	4 667 978
Lietuvos Respublikos VVP	2016-02-10	3,750	EUR	4 248 606
Lietuvos Respublikos VVP	2014-08-29	1,100	LTL	4 036 672
Lietuvos Respublikos VVP	2017-09-22	4,950	EUR	3 571 231
„Slovenska izvozna in razvojna banka“ obligacijos	2015-04-21	3,000	EUR	3 408 212
„PKO Finance“ obligacijos	2015-10-21	3,733	EUR	3 342 551
„Eileme“ obligacijos	2020-01-31	11,75	EUR	3 025 530
Lietuvos Respublikos VVP	2014-06-07	2,300	LTL	2 646 424
Lietuvos Respublikos VVP	2014-02-19	-	LTL	2 498 667
Lietuvos Respublikos VVP	2014-04-16	-	LTL	2 198 444
Vengrijos VVP	2014-01-29	4,500	EUR	2 049 544
Lietuvos Respublikos VVP	2018-03-28	5,200	LTL	1 014 610
Iki išpirkimo laikomi vertybiniai popieriai, iš viso:				149 378 821

2012 m. gruodžio 31 d. finansinį turta, laikomą iki išpirkimo, sudarė:

Rūšis	Išpirkimo data	Metinė palūkanų norma, proc.	Valiuta	Balansinė vertė
Lietuvos Respublikos VVP	2015-04-29	4,900	LTL	25 651 910
Lietuvos Respublikos VVP	2013-03-05	4,500	EUR	10 820 544
Lietuvos Respublikos VVP	2014-06-22	9,375	EUR	9 615 159
Lietuvos Respublikos VVP	2015-02-27	4,300	LTL	8 532 751
„Koleje Mazowieckie“	2016-03-09	6,750	EUR	8 177 827
„BOS FINANCE“ AB obligacijos	2016-05-11	6,000	EUR	8 177 049
Lietuvos Respublikos VVP	2013-06-19	-	LTL	6 930 468
Lietuvos Respublikos VVP	2018-02-07	4,850	EUR	5 512 385
„Polskie koleje panstwowe“ obligacijos	2016-10-20	3,733	EUR	5 282 287
„OTP Bank“ plc. obligacijos	2016-09-19	5,270	EUR	4 488 701
Lietuvos Respublikos VVP	2016-02-10	3,750	EUR	4 188 274
Lietuvos Respublikos VVP	2013-08-05	4,400	LTL	4 073 093
Lietuvos Respublikos VVP	2017-09-22	4,950	EUR	3 570 862
„Slovenska izvozna in razvojna banka“ obligacijos	2015-04-21	3,000	EUR	3 324 777
„PKO Finance“ obligacijos	2015-10-21	3,733	EUR	3 273 880
Lietuvos Respublikos VVP	2013-11-06	-	LTL	2 984 322

(tęsinys kitame puslapyje)

UAB DK „PZU LIETUVA“
BENDROVĖS KODAS 110057869, KONSTITUCIJOS PR. 7, VILNIUS

AIŠKINAMASIS RAŠTAS
UŽ METUS, PASIBAIGUSIUS 2013 M. GRUODŽIO 31 D.
 (Visos sumos litais, jeigu nenurodyta kitaip)

Lietuvos Respublikos VVP	2014-06-07	2,300	LTL	2 158 188
Vengrijos VVP	2014-01-29	4,500	EUR	2 052 145
Lietuvos Respublikos VVP	2013-04-17	-	LTL	1 998 040
Lietuvos Respublikos VVP	2018-03-28	5,200	LTL	1 009 599
Lietuvos Respublikos VVP	2013-02-20	-	LTL	699 703
Iki išpirkimo laikomi vertybiniai popieriai, iš viso:				122 521 964

(pabaiga)

4. Indėliai kredito įstaigose

2013 m. gruodžio 31 d. indėlius kredito įstaigose sudarė:

Kredito institucija	Termino pabaiga	Metinė palūkanų norma, proc.	Balansinė vertė
AB „DNB bankas“	2014-01-02	0,10	3 500 913
AB „Šiaulių bankas“	2014-04-02	1,60	2 016 978
AB „Šiaulių bankas“	2014-05-06	1,70	2 014 828
AB „Šiaulių bankas“	2014-01-03	1,30	2 013 794
AB „Šiaulių bankas“	2014-05-14	1,30	2 004 117
Iš viso			11 550 630

2012 m. gruodžio 31 d. indėlius kredito įstaigose sudarė:

Kredito institucija	Termino pabaiga	Metinė palūkanų norma, proc.	Balansinė vertė
AB „DNB bankas“	2013-04-02	0,20	9 000 000
AB „Šiaulių bankas“	2013-07-15	3,60	2 037 800
Iš viso			11 037 800

2013 ir 2012 m. gruodžio 31 d. Bendrovė neturėjo indėlių kredito įstaigose, kurių terminas trumpesnis nei 3 mėn.

UAB DK „PZU LIETUVA“
BENDROVĖS KODAS 110057869, KONSTITUCIJOS PR. 7, VILNIUS

AIŠKINAMASIS RAŠTAS
UŽ METUS, PASIBAIGUSIUS 2013 M. GRUODŽIO 31 D.
 (Visos sumos litais, jeigu nenurodyta kitaip)

5. Gautinos sumos

2013 m. gruodžio 31 d. gautinas sumas sudarė:

Gautinos sumos	Bendra suma	Abejotinos gautinos sumos	Balansinė vertė
Draudimo veiklos gautinos sumos:	33 328 965	(2 353 395)	30 975 570
iš draudėjų:	28 771 807	(2 250 577)	26 521 230
dukterinių įmonių	-	-	-
asocijuotų įmonių	-	-	-
kitų asmenų	28 771 807	(2 250 577)	26 521 230
iš tarpininkų:	2 157 233	(102 818)	2 054 415
dukterinių įmonių	-	-	-
asocijuotų įmonių	-	-	-
kitų asmenų	2 157 233	(102 818)	2 054 415
iš kitų:	2 399 925	-	2 399 925
dukterinių įmonių	-	-	-
asocijuotų įmonių	-	-	-
kitų asmenų	2 399 925	-	2 399 925
Perdraudimo ir persidraudimo veiklos gautinos sumos:	422 424	-	422 424
iš perdraudėjų:	35 239	-	35 239
dukterinių įmonių	-	-	-
asocijuotų įmonių	-	-	-
kitų asmenų	35 239	-	35 239
iš perdraudikų:	387 185	-	387 185
dukterinių įmonių	-	-	-
asocijuotų įmonių	-	-	-
kitų asmenų	387 185	-	387 185
iš tarpininkų:	-	-	-
dukterinių įmonių	-	-	-
asocijuotų įmonių	-	-	-
kitų asmenų	-	-	-
iš kitų asmenų:	-	-	-
dukterinių įmonių	-	-	-
asocijuotų įmonių	-	-	-
kitų asmenų	-	-	-
Kitos gautinos sumos:	607 288	(122 701)	484 587
iš dukterinių įmonių	-	-	-
iš asocijuotų įmonių	-	-	-
iš kitų asmenų	607 288	(122 701)	484 587
Iš viso	34 358 677	(2 476 096)	31 882 581

2013 m. gruodžio 31 d. kitas gautinas sumas sudaro gautinos sumos už išmokėtas žalias (321 136 litai) ir įvairios kitos gautinos sumos (163 451 litas).

Regresu atgautinos sumos [trauktos į kitų iš draudimo veiklos gautinų sumų straipsnį]. Skaičiuojant šias sumas, buvo taikyta 1,88 proc. diskonto norma ir 75 proc. atsargumo koeficientas.

UAB DK „PZU LIETUVA“**BENDROVĖS KODAS 110057869, KONSTITUCIJOS PR. 7, VILNIUS****AIŠKINAMASIS RAŠTAS****UŽ METUS, PASIBAIGUSIUS 2013 M. GRUODŽIO 31 D.**

(Visos sumos litais, jeigu nenurodyta kitaip)

2012 m. gruodžio 31 d. gautinas sumas sudarė:

Gautinos sumos	Bendra suma	Abejotinos gautinos sumos	Balansinė vertė
Draudimo veiklos gautinos sumos:	27 162 449	(3 819 268)	23 343 181
iš draudėjų:	23 789 322	(3 259 182)	20 530 140
dukterinių įmonių	-	-	-
asocijuotų įmonių	-	-	-
kitų asmenų	23 789 322	(3 259 182)	20 530 140
iš tarpininkų:	1 701 159	(548 719)	1 152 440
dukterinių įmonių	-	-	-
asocijuotų įmonių	-	-	-
kitų asmenų	1 701 159	(548 719)	1 152 440
iš kitų:	1 671 968	(11 367)	1 660 601
dukterinių įmonių	-	-	-
asocijuotų įmonių	-	-	-
kitų asmenų	1 671 968	(11 367)	1 660 601
Perdraudimo ir persidraudimo veiklos gautinos sumos:	271 693	-	271 693
iš perdraudėjų:	36 327	-	36 327
dukterinių įmonių	-	-	-
asocijuotų įmonių	-	-	-
kitų asmenų	36 327	-	36 327
iš perdraudikų:	235 366	-	235 366
dukterinių įmonių	-	-	-
asocijuotų įmonių	-	-	-
kitų asmenų	235 366	-	235 366
iš tarpininkų:	-	-	-
dukterinių įmonių	-	-	-
asocijuotų įmonių	-	-	-
kitų asmenų	-	-	-
iš kitų asmenų:	-	-	-
dukterinių įmonių	-	-	-
asocijuotų įmonių	-	-	-
kitų asmenų	-	-	-
Kitos gautinos sumos:	765 470	(204 169)	561 301
iš dukterinių įmonių	-	-	-
iš asocijuotų įmonių	-	-	-
iš kitų asmenų	765 470	(204 169)	561 301
Iš viso	28 199 612	(4 023 437)	24 176 175

2012 m. gruodžio 31 d. kitas gautinas sumas sudarė gautinos sumos už išmokėtas žalas 487 190 litų ir įvairios kitos gautinos sumos 74 111 litų.

Regresu atgautinos sumos [trauktos į kitų iš draudimo veiklos gautinų sumų straipsnį]. Skaičiuojant šias sumas, buvo taikyta 2,48 proc. diskonto norma ir 75 proc. atsargumo koeficientas.

AIŠKINAMASIS RAŠTAS
UŽ METUS, PASIBAIGUSIUS 2013 M. GRUODŽIO 31 D.
 (Visos sumos litais, jeigu nenurodyta kitaip)

6. Ilgalaikis turtas, išskyrus investicijas

Ilgalaikio turto, išskyrus investicijas judėjimas per metus, pasibaigusius 2013 m. gruodžio 31 d., buvo:

Straipsniai	Turto grupės			Iš viso
	Transporto priemonės	Biuro įranga	Kitas turtas	
Įsigijimo vertė				
<i>Ataskaitinio laikotarpio pradžioje</i>	-	4 050 847	1 452 359	5 503 206
Įsigytas turtas	-	544 126	407 391	951 517
Perleistas turtas (-)	-	-	-	-
Nurašytas turtas (-)	-	(555 059)	(207 675)	(762 734)
Iš vieno straipsnio į kitą perrašytas turtas +/-(-)	-	(3 989)	1 511	(2 478)
<i>Ataskaitinio laikotarpio pabaigoje</i>	-	4 035 925	1 653 586	5 689 511
Sukauptas nusidėvėjimas				
<i>Ataskaitinio laikotarpio pradžioje</i>	-	3 288 877	1 216 934	4 505 811
Apskaičiuotas nusidėvėjimas	-	343 804	124 789	468 593
Nurašytas nusidėvėjimas perleidus turta (+)	-	-	-	-
Nurašytas nusidėvėjimas nurašius turta (+)	-	(554 915)	(194 283)	(749 198)
Perrašytas iš vieno straipsnio į kitą nusidėvėjimas +/-(-)	-	(1 952)	(12)	(1 964)
<i>Ataskaitinio laikotarpio pabaigoje</i>	-	3 075 814	1 147 428	4 223 242
Likutinė vertė				
<i>Ataskaitinio laikotarpio pradžioje</i>	-	761 970	235 425	997 395
<i>Ataskaitinio laikotarpio pabaigoje</i>	-	960 111	506 158	1 466 269

2013 m. ir 2012 m. gruodžio 31 d. Bendrovė neturėjo pagal finansinės nuomos sutartis įsigyto turto.

2013 m. gruodžio 31 d. apskaičiuotas ilgalaikio materialiojo turto nusidėvėjimas buvo apskaitytas administracinėse sąnaudose – 296 251 litas, įsigijimo sąnaudose – 135 860 litų, žalos sureguliuavimo sąnaudose – 36 002 litai, investicinės veiklos sąnaudose – 480 litų (2012 m. – atitinkamai 317 276 litai, 103 082 litai, 44 494 litų, 480 litų).

Pilnai nudėvėto, bet naudojamo Bendrovės veikloje ilgalaikio materialiojo turto įsigijimo vertė 2013 m. gruodžio 31 d. sudarė 3 440 tūkst. litų (2012 m. gruodžio 31 d. – 3 571 tūkst. litų).

UAB DK „PZU LIETUVA“
BENDROVĖS KODAS 110057869, KONSTITUCIJOS PR. 7, VILNIUS

AIŠKINAMASIS RAŠTAS
UŽ METUS, PASIBAIGUSIUS 2013 M. GRUODŽIO 31 D.
 (Visos sumos litais, jeigu nenurodyta kitaip)

Ilgalaikio turto, išskyrus investicijas judėjimas per metus, pasibaigusius 2012 m. gruodžio 31 d., buvo:

Straipsniai	Turto grupės			Iš viso
	Transporto priemonės	Biuro įranga	Kitas turtas	
Išsigijimo vertė				
<i>Ataskaitinio laikotarpio pradžioje</i>	-	3 915 337	1 473 428	5 388 765
Išgytas turtas	-	435 499	174 600	610 099
Perleistas turtas (-)	-	(23 390)	(5 808)	(29 198)
Nurašytas turtas (-)	-	(276 599)	(189 861)	(466 460)
Iš vieno straipsnio į kitą perrašytas turtas +/-	-	-	-	-
<i>Ataskaitinio laikotarpio pabaigoje</i>	-	4 050 847	1 452 359	5 503 206
Sukauptas nusidėvėjimas				
<i>Ataskaitinio laikotarpio pradžioje</i>	-	3 213 484	1 305 162	4 518 646
Apskaičiuotas nusidėvėjimas	-	363 807	101 525	465 332
Nurašytas nusidėvėjimas perleidus turtą (+)	-	(23 386)	(5 807)	(29 193)
Nurašytas nusidėvėjimas nurašius turtą (+)	-	(265 028)	(183 946)	(448 974)
<i>Ataskaitinio laikotarpio pabaigoje</i>	-	3 288 877	1 216 934	4 505 811
Likutinė vertė				
<i>Ataskaitinio laikotarpio pradžioje</i>	-	701 853	168 266	870 119
<i>Ataskaitinio laikotarpio pabaigoje</i>	-	761 970	235 425	997 395

7. Pinigai sąskaitose ir kasoje

Straipsniai	Finansiniai metai	Praėję finansiniai metai
Pinigai bankų sąskaitose	9 377 042	11 343 963
Verslo kortelės	58 852	49 429
Iš viso	9 435 894	11 393 392

2013 m. ir 2012 m. gruodžio 31 d. Bendrovė neturėjo terminuotų indėlių, kurių terminas yra trumpesnis nei 3 mėn.

2013 m. gruodžio 31 d. AB "SEB bankas" deponuotų pinigų suma už išduotas garantijas sudarė 477 297 litus (2012 m. gruodžio 31 d. – 446 785 litus), kitų apribojimų sąskaitoms nebuvo.

UAB DK „PZU LIETUVA“

BENDROVĖS KODAS 110057869, KONSTITUCIJOS PR. 7, VILNIUS

AIŠKINAMASIS RAŠTAS**UŽ METUS, PASIBAIGUSIUS 2013 M. GRUODŽIO 31 D.**

(Visos sumos litais, jeigu nenurodyta kitaip)

8. Sukauptos pajamos ir ateinančių laikotarpių sąnaudos

Straipsniai	Finansiniai metai	Praėję finansiniai metai
Ne gyvybės draudimo atidėtos įsigijimo sąnaudos:		
Tiesioginio draudimo komisiniai	12 028 731	10 080 271
Ne gyvybės draudimo atidėtų įsigijimo sąnaudų iš viso	12 028 731	10 080 271
Ateinančių laikotarpių sąnaudos:		
Mokesčio Lietuvos Respublikos transporto priemonių draudikų biurui ateinančių laikotarpių sąnaudos	977 721	1 078 221
Kitos ateinančių laikotarpių sąnaudos	918 921	856 136
Ateinančių laikotarpių sąnaudų iš viso	1 896 642	1 934 357
Iš viso	13 925 373	12 014 628

Atidėtų įsigijimo sąnaudų judėjimas pateikiamas žemiau:

Straipsniai	Atidėtosios įsigijimų sąnaudos
2011 m. gruodžio 31 d.	8 815 953
Pasikeitimas per laikotarpį	1 264 318
2012 m. gruodžio 31 d.	10 080 271
Pasikeitimas per laikotarpį	1 948 460
2013 m. gruodžio 31 d.	12 028 731

2013 m. ir 2012 m. gruodžio 31 d. atidėtasias įsigijimo sąnaudas pagal draudimo rūšis sudarė:

Draudimo grupės	Finansiniai metai	Praėję finansiniai metai
Transporto priemonių savininkų ir valdytojų civilinės atsakomybės draudimas	3 157 935	2 811 348
Sausumos transporto priemonių, išskyrus geležinkelio transporto priemones, draudimas	2 982 682	2 433 328
Turto draudimas nuo gaisro ar gamtinių jėgų	1 728 243	1 296 844
Turto draudimas nuo kitų žalių	1 334 203	1 141 335
Draudimas nuo nelaimingų atsitikimų	721 816	531 234
Draudimas ligos atvejui	669 915	583 942
Bendrosios civilinės atsakomybės draudimas	566 002	819 889
Laidavimo draudimas	402 137	239 027
Finansinių nuostolių draudimas	215 287	9 745
Laivų (jūrų, ežerų, upių ir kanalų) draudimas	77 644	89 727
Pagalbos draudimas	77 404	49 840
Vežamų krovinių draudimas	58 428	59 994
Skraidymo aparatų draudimas	16 151	7 553
Skraidymo aparatų civilinės atsakomybės draudimas	9 494	4 363
Laivų (jūrų, ežerų, upių ir kanalų) civilinės atsakomybės draudimas	8 100	1 175
Geležinkelio transporto priemonių draudimas	3 290	927
Iš viso	12 028 731	10 080 271

AIŠKINAMASIS RAŠTAS
UŽ METUS, PASIBAIGUSIUS 2013 M. GRUODŽIO 31 D.
(Visos sumos litais, jeigu nenurodyta kitaip)

9. Įstatinis kapitalas ir rezervai

Įstatinis kapitalas

2013 m. ir 2012 m. gruodžio 31 d. Bendrovės įstatinis kapitalas buvo lygus 90 406 700 litų. Bendrovės įstatinis kapitalas padalintas į 904 067 paprastąsias vardines akcijas, kurių kiekvienos nominali vertė yra 100 litų. 2013 m. ir 2012 m. gruodžio 31 d. visos akcijos buvo pilnai apmokėtos.

Pagal Lietuvos Respublikos draudimo įstatymą draudimo bendrovės akcinis kapitalas turi būti ne mažesnis kaip 3,4528 mln. litų (1 mln. euru). 2013 m. ir 2012 m. gruodžio 31 d. Bendrovė atitiko šį reikalavimą.

Privalomasis rezervas

Privalomasis rezervas pagal Lietuvos Respublikos akcinių bendrovių įstatymą sudaromas iš paskirstytojo pelno. Bendrovės privalo pervesti į privalomąjį rezervą 5 proc. grynojo pelno, kol bendra šio rezervo suma pasiekia 10 proc. Bendrovės įstatinio kapitalo. Privalomasis rezervas gali būti naudojamas tik Bendrovės nuostoliams padengti. Privalomojo rezervo dalis, viršijanti 10 proc. įstatinio kapitalo, gali būti perskirstyta, skirstant kitų finansinių metų pelną.

Perkainojimo rezervas

Perkainojimo rezervas sudaromas dėl ilgalaikio materialiojo (nekilnojamojo) turto vertės padidėjimo, gauto perkainojus turta. Perkainojimo rezervas mažinamas, kai perkainotas turtas nukainojamas, nurašomas, nudėvimas ar perleidžiamas kitų asmenų nuosavybėn. Perkainojimo rezervo dalimi, sudaryta perkainojus materialųjį turta, gali būti didinamas įstatinis kapitalas. Iš perkainojimo rezervo negali būti mažinami nuostoliai.

Akcininko įnašas

2013 m. visuotinio acininkų susirinkimo sprendimu, Bendrovės kapitalas buvo sustiprintas pagrindinio acininko įnašu 10 000 000 Lt, skirtu finansuoti Bendrovės plėtrą ir užtikrinti kapitalo struktūros atitikimą norminių aktų reikalavimams.

10. Techniniai atidėjiniai

10.1. Perkeltų įmokų techninis atidėjinys

Žemiau pateikiamas perkeltų įmokų techninio atidėjinio pasikeitimas per 2013 m. ir 2012 m.:

Straipsniai	Finansiniai metai			Praėję finansiniai metai		
	Visa suma	Perdraudikų dalis	Grynoji vertė	Visa suma	Perdraudikų dalis	Grynoji vertė
Ataskaitinio laikotarpio pradžioje	69 595 479	(2 356 782)	67 238 697	59 347 068	(2 769 894)	56 577 174
Pasikeitimas per periodą	14 028 545	(2 670 805)	11 357 740	10 248 411	413 112	10 661 523
Ataskaitinio laikotarpio pabaigoje	83 624 024	(5 027 587)	78 596 437	69 595 479	(2 356 782)	67 238 697

UAB DK „PZU LIETUVA“
BENDROVĖS KODAS 110057869, KONSTITUCIJOS PR. 7, VILNIUS
AIŠKINAMASIS RAŠTAS
UŽ METUS, PASIBAIGUSIUS 2013 M. GRUODŽIO 31 D.

(Visos sumos litais, jeigu nenurodyta kitaip)

Perkeltų įmokų techninio atidėjinio detalizavimas pagal draudimo rūšis:

Draudimo grupės	Finansiniai metai			Praėję finansiniai metai		
	Visa suma	Perdraudikų dalis	Grynoji vertė	Visa suma	Perdraudikų dalis	Grynoji vertė
Transporto priemonių savininkų ir valdytojų civilinės atsakomybės draudimas	27 421 515	-	27 421 515	24 876 457	-	24 876 457
Sausumos transporto priemonių, išskyrus geležinkelio transporto priemones, draudimas	20 010 965	(10 750)	20 000 215	16 885 941	(3 308)	16 882 633
Turto draudimas nuo gaisro ar gamtinių jėgų	9 254 614	(342 706)	8 911 908	6 680 869	(284 327)	6 396 542
Turto draudimas nuo kitų žalų	7 238 171	(513 558)	6 724 613	6 000 090	(182 495)	5 817 595
Bendrosios civilinės atsakomybės draudimas	4 732 688	(1 060 420)	3 672 268	4 877 834	(992 337)	3 885 497
Draudimas ligos atvejui	3 789 635	-	3 789 635	3 300 869	-	3 300 869
Laidavimo draudimas	3 274 974	(980 963)	2 294 011	2 211 827	(661 273)	1 550 554
Draudimas nuo nelaimingų atsitikimų	3 104 840	-	3 104 840	2 554 723	-	2 554 723
Finansinių nuostolių draudimas	2 950 127	(2 119 190)	830 937	494 949	(20 852)	474 097
Laivų (jūrų, ežerų, upių ir kanalų) draudimas	631 480	-	631 480	782 248	(180 277)	601 971
Pagalbos draudimas	526 564	-	526 564	361 486	-	361 486
Vežamų krovinių draudimas	397 860	-	397 860	429 504	(27 147)	402 357
Skraidymo aparatų draudimas	130 095	-	130 095	72 569	-	72 569
Skraidymo aparatų civilinės atsakomybės draudimas	66 294	-	66 294	28 676	(4 766)	23 910
Laivų (jūrų, ežerų, upių ir kanalų) civilinės atsakomybės draudimas	58 942	-	58 942	12 342	-	12 342
Geležinkelio transporto priemonių draudimas	35 260	-	35 260	25 095	-	25 095
Iš viso	83 624 024	(5 027 587)	78 596 437	69 595 479	(2 356 782)	67 238 697

2013 m. gruodžio 31 d. Bendrovės suformuoto techninio atidėjinio padidėjimas, lyginant su 2012 m. gruodžio 31 d., yra susijęs su pasirašytų įmokų per 2013 m. padidėjimu.

10.2. Numatomų išmokėjimų techninis atidėjiny

Numatomų išmokėjimų techninio atidėjinio pokytis per 2013 m. ir 2012 m.:

Straipsniai	Finansiniai metai			Praėję finansiniai metai		
	Visa suma	Perdraudikų dalis	Grynoji vertė	Visa suma	Perdraudikų dalis	Grynoji vertė
Ataskaitinio laikotarpio pradžioje	89 361 159	(21 916 884)	67 444 275	86 390 189	(24 583 357)	61 806 832
Pasikeitimas per periodą	(522 030)	2 129 779	1 607 749	2 970 970	2 666 473	5 637 443
Ataskaitinio laikotarpio pabaigoje	88 839 129	(19 787 105)	69 052 024	89 361 159	(21 916 884)	67 444 275

UAB DK „PZU LIETUVA“

BENDROVĖS KODAS 110057869, KONSTITUCIJOS PR. 7, VILNIUS

AIŠKINAMASIS RAŠTAS**UŽ METUS, PASIBAIGUSIUS 2013 M. GRUODŽIO 31 D.**

(Visos sumos litais, jeigu nenurodyta kitaip)

Žemiau pateikta numatomų išmokėjimų techninio atidėjinio detalizavimas pagal draudimo rūšis:

Draudimo grupės	Finansiniai metai			Praėję finansiniai metai		
	Visa suma	Perdraudikų dalis	Grynoji vertė	Visa suma	Perdraudikų dalis	Grynoji vertė
Transporto priemonių savininkų ir valdytojų civilinės atsakomybės draudimas	56 062 904	(11 985 693)	44 077 211	53 129 044	(12 882 539)	40 246 505
Bendrosios civilinės atsakomybės draudimas	13 161 423	(6 100 723)	7 060 700	15 077 708	(6 780 690)	8 297 018
Laidavimo draudimas	5 308 132	(1 484 982)	3 823 150	6 855 155	(1 957 871)	4 897 284
Sausumos transporto priemonių, išskyrus geležinkelio transporto priemones, draudimas	5 160 582	(186 933)	4 973 649	4 661 043	(233 302)	4 427 741
Turto draudimas nuo gaisro ar gamtinių jėgų	3 284 617	-	3 284 617	3 875 363	-	3 875 363
Turto draudimas nuo kitų žalų	1 983 513	(28 774)	1 954 739	1 514 878	(42 910)	1 471 968
Draudimas ligos atvejui	1 548 324	-	1 548 324	2 011 706	-	2 011 706
Vežamų krovinių draudimas	708 582	-	708 582	492 602	(19 572)	473 030
Skraidymo aparatų draudimas	591 112	-	591 112	657 403	-	657 403
Draudimas nuo nelaimingų atsitikimų	552 284	-	552 284	628 768	-	628 768
Finansinių nuostolių draudimas	246 991	-	246 991	228 198	-	228 198
Skraidymo aparatų civilinės atsakomybės draudimas	107 403	-	107 403	114 972	-	114 972
Laivų (jūrų, ežerų, upių ir kanalų) draudimas	46 622	-	46 622	48 929	-	48 929
Laivų (jūrų, ežerų, upių ir kanalų) civilinės atsakomybės draudimas	41 592	-	41 592	41 241	-	41 241
Pagalbos draudimas	30 083	-	30 083	21 568	-	21 568
Geležinkelio transporto priemonių draudimas	4 965	-	4 965	2 581	-	2 581
Iš viso	88 839 129	(19 787 105)	69 052 024	89 361 159	(21 916 884)	67 444 275

2013 m. ir 2012 m. gruodžio 31 d. ne gyvybės draudimo numatomų išmokėjimų techninio atidėjinio struktūra buvo:

Numatomų išmokėjimų techninio atidėjinio straipsniai	Finansiniai metai	Praėję finansiniai metai
Praneštos, bet neapmokėtos žalos	68 920 744	69 079 102
Įvykusios, bet nepraneštos žalos	15 435 063	14 760 247
Žalų sureguliuavimo sąnaudos	8 225 966	8 448 470
Regreso tvarka numatomos atgauti sumos	(3 742 644)	(2 926 660)
Perdraudikų dalis praneštos, bet neapmokėtos žalose	(19 367 034)	(20 196 929)
Perdraudikų dalis įvykusiose, bet nepraneštos žalose	(172 374)	(1 090 495)
Perdraudikų dalis žalų sureguliuavimo sąnaudose	(1 228 706)	(1 519 633)
Perdraudikų dalis regreso tvarka numatomose atgauti sumose	981 009	890 173
Iš viso	69 052 024	67 444 275

AIŠKINAMASIS RAŠTAS
UŽ METUS, PASIBAIGUSIUS 2013 M. GRUODŽIO 31 D.
 (Visos sumos litais, jeigu nenurodyta kitaip)

Žemiau lentelėje yra pateikiama 2012 m. gruodžio 31 d. Bendrovės suformuoto numatomų išmokėjimų techninio atidėjimo ir per 2013 m. išmokėtų žalų, kurių įvykio data yra iki 2012 m. gruodžio 31 d., analizė:

Straipsniai	Rezultatai	
	Su perdraudimų dalimi	Be perdraudimų dalies
Išmokos, išmokėtos per ataskaitinį laikotarpį, pagal įvykius, įvykusius iki jo pradžios	38 131 388	29 248 134
Išorinės žalų suregulavimo sąnaudos, patirtos per ataskaitinį laikotarpį	1 753 889	1 595 494
Vidinės žalų suregulavimo sąnaudos, patirtos per ataskaitinį laikotarpį	1 225 357	1 225 357
Atgautas regresas per ataskaitinį laikotarpį pagal įvykius, įvykusius iki jo pradžios	(3 537 412)	(3 420 252)
Ataskaitinio laikotarpio pabaigoje sudaryto NITA dalis pagal įvykius, įvykusius iki jo pradžios	53 301 003	33 568 662
Iš viso	90 874 225	62 217 395
Praeito ataskaitinio laikotarpio pabaigoje sudarytas numatomų išmokėjimų techninis atidėjimas	89 361 159	67 444 275
Skirtumas	(1 513 066)	5 226 880

Žemiau lentelėje yra pateikiama analizė apie 2012 m. gruodžio 31 d. numatomų išmokėjimų techninio atidėjimo pakankamumą pagal draudimo grupes:

Transporto priemonių savininkų ir valdytojų civilinės atsakomybės privalomas draudimas

Straipsniai	Rezultatai	
	Su perdraudimų dalimi	Be perdraudimų dalies
Išmokos, išmokėtos per ataskaitinį laikotarpį, pagal įvykius, įvykusius iki jo pradžios	15 961 146	14 935 597
Išorinės žalų suregulavimo sąnaudos patirtos per ataskaitinį laikotarpį	1 047 907	1 006 033
Vidinės žalų suregulavimo sąnaudos patirtos per ataskaitinį laikotarpį	387 283	387 283
Atgautas regresas per ataskaitinį laikotarpį pagal įvykius, įvykusius iki jo pradžios	(1 765 419)	(1 678 316)
Ataskaitinio laikotarpio pabaigoje sudaryto NITA dalis pagal įvykius, įvykusius iki jo pradžios	32 368 162	20 450 593
Iš viso	47 999 079	35 101 190
Praeito ataskaitinio laikotarpio pabaigoje sudarytas numatomų išmokėjimų techninis atidėjimas	50 078 912	37 640 370
Skirtumas	2 079 833	2 539 180

UAB DK „PZU LIETUVA“
BENDROVĖS KODAS 110057869, KONSTITUCIJOS PR. 7, VILNIUS

AIŠKINAMASIS RAŠTAS
UŽ METUS, PASIBAIGUSIUS 2013 M. GRUODŽIO 31 D.
 (Visos sumos litais, jeigu nenurodyta kitaip)

Sausumos transporto priemonių, išskyrus geležinkelio transporto priemones, draudimas

Straipsniai	Rezultatai	
	Su perdraudikų dalimi	Be perdraudikų dalies
Išmokos, išmokėtos per ataskaitinį laikotarpį, pagal įvykius, įvykusius iki jo pradžios	5 014 178	4 989 137
Išorinės žalių suregulavimo sąnaudos patirtos per ataskaitinį laikotarpį	125 763	122 227
Vidinės žalių suregulavimo sąnaudos patirtos per ataskaitinį laikotarpį	98 881	98 881
Atgautas regresas per ataskaitinį laikotarpį pagal įvykius, įvykusius iki jo pradžios	(1 326 796)	(1 315 530)
Ataskaitinio laikotarpio pabaigoje sudaryto NITA dalis pagal įvykius, įvykusius iki jo pradžios	597 880	410 947
Iš viso	4 509 906	4 305 662
Praeito ataskaitinio laikotarpio pabaigoje sudarytas numatomų išmokėjimų techninis atidėjiny	4 661 043	4 427 741
Skirtumas	151 137	122 079

Kitos draudimo grupės

Straipsniai	Rezultatai	
	Su perdraudikų dalimi	Be perdraudikų dalies
Išmokos, išmokėtos per ataskaitinį laikotarpį, pagal įvykius, įvykusius iki jo pradžios	17 156 064	9 323 400
Išorinės žalių suregulavimo sąnaudos patirtos per ataskaitinį laikotarpį	580 219	467 234
Vidinės žalių suregulavimo sąnaudos patirtos per ataskaitinį laikotarpį	739 193	739 193
Atgautas regresas per ataskaitinį laikotarpį pagal įvykius, įvykusius iki jo pradžios	(445 197)	(426 406)
Ataskaitinio laikotarpio pabaigoje sudaryto NITA dalis pagal įvykius, įvykusius iki jo pradžios	20 334 961	12 707 122
Iš viso	38 365 240	22 810 543
Praeito ataskaitinio laikotarpio pabaigoje sudarytas numatomų išmokėjimų techninis atidėjiny	34 621 204	25 376 164
Skirtumas	(3 744 036)	2 565 621

10.3. Nuostolių svyravimo išlyginimo ir nepasibaigusios rizikos techniniai atidėjiniai

Nuostolių svyravimo išlyginimo ir nepasibaigusios rizikos techninių atidėjinių dydžiai 2013 m. ir 2012 m.:

Straipsniai	NSITA		NRTA	
	2013 m.	2012 m.	2013 m.	2012 m.
Draudimas	-	-	5 823 517	5 430 086
Perdraudimas	-	-	-	-
Iš viso	-	-	5 823 517	5 430 086

AIŠKINAMASIS RAŠTAS
UŽ METUS, PASIBAIGUSIUS 2013 M. GRUODŽIO 31 D.
 (Visos sumos litais, jeigu nenurodyta kitaip)

Žemiau pateikta NSITA ir NRTA detalizavimas pagal draudimo rūšis:

Draudimo grupės	NSITA		NRTA	
	2013 m.	2012 m.	2013 m.	2012 m.
Bendrosios civilinės atsakomybės draudimas	-	-	18 837	-
Draudimas ligos atvejui	-	-	599 149	567 851
Draudimas nuo nelaimingų atsitikimų	-	-	-	-
Finansinių nuostolių draudimas	-	-	333 525	7 548
Laidavimo draudimas	-	-	-	-
Laivų (jūrų, ežerų, upių ir kanalų) civilinės atsakomybės draudimas	-	-	-	-
Laivų (jūrų, ežerų, upių ir kanalų) draudimas	-	-	-	-
Transporto priemonių savininkų ir valdytojų civilinės atsakomybės draudimas	-	-	2 456 452	1 873 989
Sausumos transporto priemonių, išskyrus geležinkelio transporto priemones, draudimas	-	-	1 911 680	1 364 678
Skraidymo aparatų civilinės atsakomybės draudimas	-	-	-	-
Skraidymo aparatų draudimas	-	-	-	-
Turto draudimas nuo gaisro ar gamtinių jėgų	-	-	403 309	1 589 468
Turto draudimas nuo kitų žalų	-	-	70 844	26 552
Vežamų krovinių draudimas	-	-	29 721	-
Iš viso	-	-	5 823 517	5 430 086

10.4. Kiti techniniai atidėjiniai

Draudimo įmokų grąžinimo techninis atidėjiny (toliau – DĮGTA) yra skirtas sumoms, kurios yra paskirstytos ar numatomos vėliau paskirstyti atskiroms draudimo sutartims pelno priedais ar nuolaidomis draudimo įmokoms ateityje.

Žemiau pateikiamas draudimo įmokų grąžinimo techninio atidėjinio pasikeitimas per 2013 m. ir 2012 m.:

Straipsniai	Finansiniai metai			Praėję finansiniai metai		
	Visa suma	Perdraudikų dalis	Grynoji vertė	Visa suma	Perdraudikų dalis	Grynoji vertė
<i>Ataskaitinio laikotarpio pradžioje</i>	-	-	-	-	-	-
Pasikeitimas per periodą	10 198	(7 266)	2 932	-	-	-
<i>Ataskaitinio laikotarpio pabaigoje</i>	10 198	(7 266)	2 932	-	-	-

UAB DK „PZU LIETUVA“

BENDROVĖS KODAS 110057869, KONSTITUCIJOS PR. 7, VILNIUS

AIŠKINAMASIS RAŠTAS**UŽ METUS, PASIBAIGUSIUS 2013 M. GRUODŽIO 31 D.**

(Visos sumos litais, jeigu nenurodyta kitaip)

Draudimo įmokų grąžinimo techninio atidėjimo detalizavimas pagal draudimo rūšis:

Draudimo grupės	Finansiniai metai			Praėję finansiniai metai		
	Visa suma	Perdraudi- kų dalis	Grynoji vertė	Visa suma	Perdraudi- kų dalis	Grynoji vertė
Turto draudimas nuo gaisro ar gamtinių jėgų	4 862	(3 464)	1 398	-	-	-
Turto draudimas nuo kitų žalų	3 519	(2 507)	1 012	-	-	-
Finansinių nuostolių draudimas	1 817	(1 295)	522	-	-	-
Transporto priemonių savininkų ir valdytojų civilinės atsakomybės draudimas	-	-	-	-	-	-
Sausumos transporto priemonių, išskyrus geležinkelio transporto priemones, draudimas	-	-	-	-	-	-
Bendrosios civilinės atsakomybės draudimas	-	-	-	-	-	-
Draudimas ligos atvejui	-	-	-	-	-	-
Laidavimo draudimas	-	-	-	-	-	-
Draudimas nuo nelaimingų atsitikimų	-	-	-	-	-	-
Laivų (jūrų, ežerų, upių ir kanalų) draudimas	-	-	-	-	-	-
Pagalbos draudimas	-	-	-	-	-	-
Vežamų krovinių draudimas	-	-	-	-	-	-
Skraidymo aparatų draudimas	-	-	-	-	-	-
Skraidymo aparatų civilinės atsakomybės draudimas	-	-	-	-	-	-
Laivų (jūrų, ežerų, upių ir kanalų) civilinės atsakomybės draudimas	-	-	-	-	-	-
Geležinkelio transporto priemonių draudimas	-	-	-	-	-	-
Iš viso	10 198	(7 266)	2 932	-	-	-

UAB DK „PZU LIETUVA“
BENDROVĖS KODAS 110057869, KONSTITUCIJOS PR. 7, VILNIUS

AIŠKINAMASIS RAŠTAS
UŽ METUS, PASIBAIGUSIUS 2013 M. GRUODŽIO 31 D.
 (Visos sumos litais, jeigu nenurodyta kitaip)

10.5. Ne gyvybės draudimo techninių atidėjinių judėjimas

Ne gyvybės draudimo techninių atidėjinių judėjimas per 2013 m. ir 2012 m.:

Straipsniai	Perkeltų įmokų	Numatomų išmokėjimų	Nepasi- baigusios rizikos	Draudimo įmokų grąžinimo	Iš viso
Bendra suma					
<i>2011 m. gruodžio 31 d.</i>	59 347 068	86 390 189	6 325 003	-	152 062 260
Pasikeitimas per periodą	10 248 411	2 970 970	(894 917)	-	12 324 464
<i>2012 m. gruodžio 31 d.</i>	69 595 479	89 361 159	5 430 086	-	164 386 724
Pasikeitimas per periodą	14 028 545	(522 030)	393 431	10 198	13 910 144
<i>2013 m. gruodžio 31 d.</i>	83 624 024	88 839 129	5 823 517	10 198	178 296 868
Perdraudimo dalis					
<i>2011 m. gruodžio 31 d.</i>	(2 769 894)	(24 583 357)	-	-	(27 353 251)
Pasikeitimas per periodą	413 112	2 666 473	-	-	3 079 585
<i>2012 m. gruodžio 31 d.</i>	(2 356 782)	(21 916 884)	-	-	(24 273 666)
Pasikeitimas per periodą	(2 670 805)	2 129 779	-	(7 266)	(548 292)
<i>2013 m. gruodžio 31 d.</i>	(5 027 587)	(19 787 105)	-	(7 266)	(24 821 958)
Grynąja verte					
<i>2012 m. gruodžio 31 d.</i>	67 238 697	67 444 275	5 430 086	-	140 113 058
<i>2013 m. gruodžio 31 d.</i>	78 596 437	69 052 024	5 823 517	2 932	153 474 910

AIŠKINAMASIS RAŠTAS
UŽ METUS, PASIBAIGUSIUS 2013 M. GRUODŽIO 31 D.
 (Visos sumos litais, jeigu nenurodyta kitaip)

11. Kiti įsipareigojimai

2013 m. gruodžio 31 d. kitus įsipareigojimus sudarė:

Kreditoriai	Skolos, apmokėtinos		
	per vienerius metus	po vienerių metų, bet ne vėliau kaip per penkerius metus	po penkerių metų
Subordinuoti įsipareigojimai	-	-	-
Perdraudikų depozitai	-	-	-
Įsipareigojimai, susiję su draudimo veikla:	15 660 833	-	-
Įsipareigojimai draudėjams:	7 575 063	-	-
dukterinėms įmonėms	-	-	-
asocijuotoms įmonėms	-	-	-
kitiems asmenims	7 575 063	-	-
Įsipareigojimai tarpininkams:	1 766 283	-	-
dukterinėms įmonėms	-	-	-
asocijuotoms įmonėms	-	-	-
kitiems asmenims	1 766 283	-	-
Kiti su draudimo veikla susiję įsipareigojimai:	6 319 487	-	-
dukterinėms įmonėms	-	-	-
asocijuotoms įmonėms	-	-	-
kitiems asmenims	6 319 487	-	-
Įsipareigojimai, susiję su perdraudimo ir persidraudimo veikla:	5 542 441	-	-
Įsipareigojimai perdraudėjams:	-	-	-
dukterinėms įmonėms	-	-	-
asocijuotoms įmonėms	-	-	-
kitiems asmenims	-	-	-
Įsipareigojimai perdraudikams:	5 542 441	-	-
dukterinėms įmonėms	-	-	-
asocijuotoms įmonėms	-	-	-
kitiems asmenims	5 542 441	-	-
Įsipareigojimai tarpininkams:	-	-	-
dukterinėms įmonėms	-	-	-
asocijuotoms įmonėms	-	-	-
kitiems asmenims	-	-	-
Kiti su perdraudimo ir persidraudimo veikla susiję įsipareigojimai:	-	-	-
dukterinėms įmonėms	-	-	-
asocijuotoms įmonėms	-	-	-
kitiems asmenims	-	-	-
Išleisti skolos vertybiniai popieriai, atskirai nurodomos konvertuojamos skolos:	-	-	-
Skolos kredito įstaigoms:	-	-	-
dukterinėms įmonėms	-	-	-
asocijuotoms įmonėms	-	-	-
kitiems asmenims	-	-	-
Mokesčiai, socialinio draudimo įmokos ir kiti įsipareigojimai:	4 326 314	-	-
mokesčiai	895 227	-	-
socialinio draudimo įmokos	837 507	-	-
atlyginimai	460 618	-	-
įsipareigojimai kitiems asmenims	2 132 962	-	-
Iš viso	25 529 588	-	-

UAB DK „PZU LIETUVA“
BENDROVĖS KODAS 110057869, KONSTITUCIJOS PR. 7, VILNIUS
AIŠKINAMASIS RAŠTAS
UŽ METUS, PASIBAIGUSIUS 2013 M. GRUODŽIO 31 D.

(Visos sumos litais, jeigu nenurodyta kitaip)

2012 m. gruodžio 31 d. kitus įsipareigojimus sudarė:

Kreditoriai	Skolos, apmokėtinos		
	per vienerius metus	po vienerių metų, bet ne vėliau kaip per penkerius metus	po penkerių metų
Subordinuoti įsipareigojimai	-	-	-
Perdraudikų depozitai	-	-	-
Įsipareigojimai, susiję su draudimo veikla:	11 125 855	-	-
Įsipareigojimai draudėjams:	4 098 621	-	-
dukterinėms įmonėms	-	-	-
asocijuotoms įmonėms	-	-	-
kitiems asmenims	4 098 621	-	-
Įsipareigojimai tarpininkams:	1 460 153	-	-
dukterinėms įmonėms	-	-	-
asocijuotoms įmonėms	-	-	-
kitiems asmenims	1 460 153	-	-
Kiti su draudimo veikla susiję įsipareigojimai:	5 567 081	-	-
dukterinėms įmonėms	-	-	-
asocijuotoms įmonėms	-	-	-
kitiems asmenims	5 567 081	-	-
Įsipareigojimai, susiję su perdraudimo ir persidraudimo veikla:	4 302 083	-	-
Įsipareigojimai perdraudėjams:	-	-	-
dukterinėms įmonėms	-	-	-
asocijuotoms įmonėms	-	-	-
kitiems asmenims	-	-	-
Įsipareigojimai perdraudikams:	4 302 083	-	-
dukterinėms įmonėms	-	-	-
asocijuotoms įmonėms	-	-	-
kitiems asmenims	4 302 083	-	-
Įsipareigojimai tarpininkams:	-	-	-
dukterinėms įmonėms	-	-	-
asocijuotoms įmonėms	-	-	-
kitiems asmenims	-	-	-
Kiti su perdraudimo ir persidraudimo veikla susiję įsipareigojimai:	-	-	-
dukterinėms įmonėms	-	-	-
asocijuotoms įmonėms	-	-	-
kitiems asmenims	-	-	-
Išleisti skolos vertybinių popierių, atskirai nurodomos konvertuojamos skolos:	-	-	-
Skolos kredito įstaigoms:	-	-	-
dukterinėms įmonėms	-	-	-
asocijuotoms įmonėms	-	-	-
kitiems asmenims	-	-	-
Mokesčiai, socialinio draudimo įmokos ir kiti įsipareigojimai:	4 571 519	136 487	-
mokesčiai	839 594	-	-
socialinio draudimo įmokos	721 061	-	-
atlyginimai	370 533	-	-
įsipareigojimai kitiems asmenims	2 640 331	136 487	-
Iš viso	19 999 457	136 487	-

UAB DK „PZU LIETUVA“

BENDROVĖS KODAS 110057869, KONSTITUCIJOS PR. 7, VILNIUS

AIŠKINAMASIS RAŠTAS**UŽ METUS, PASIBAIGUSIUS 2013 M. GRUODŽIO 31 D.**

(Visos sumos litais, jeigu nenurodyta kitaip)

12. Sukauptos sąnaudos ir ateinančių laikotarpių pajamos

Sukauptas sąnaudas ir ateinančių laikotarpių pajamas 2013 m. ir 2012 m. gruodžio 31 d. sudarė:

Straipsniai	Finansiniai metai	Praėję finansiniai metai
Sukauptos komisinių sąnaudos	2 925 966	3 122 427
Kitos sukauptos sąnaudos	1 869 079	2 450 573
Perdraudimo komisinių sukaupimas	367 291	235 972
Iš viso	5 162 336	5 808 972

13. Ne gyvybės draudimo veiklos rezultatai

Valstybė, kurioje sudaryta draudimo sutartis	Pasirašytos įmokos	
	Finansiniai metai	Praėję finansiniai metai
Lietuvos Respublika	179 740 452	161 925 359
Kitos Europos Sąjungos valstybės narės	9 236 595	1 289
Kitos užsienio valstybės	-	-
Iš viso	188 977 047	161 926 648

Žemiau pateikiami detalūs ne gyvybės draudimo veiklos rezultatai už 2013 m.:

Straipsniai	Pasirašytos įmokos	Uždirbtos įmokos	Išmokų sąnaudos	Veiklos sąnaudos	Persidraudimo veiklos rezultatas
Draudimas	188 941 808	174 913 526	(104 176 349)	(65 163 860)	(6 318 596)
Perdraudimas	35 239	34 976	(64)	(3 108)	195
Iš viso	188 977 047	174 948 502	(104 176 413)	(65 166 968)	(6 318 401)

AIŠKINAMASIS RAŠTAS
UŽ METUS, PASIBAIGUSIUS 2013 M. GRUODŽIO 31 D.
(Visos sumos litais, jeigu nenurodyta kitaip)

Toliau pateikti 2013 m. ne gyvybės draudimo veiklos rezultatai pagal draudimo grupes:

Draudimo grupės	Pasirašytos įmokos	Uždirbtos įmokos	Išmokų sąnaudos	Veiklos sąnaudos	Persidraudi- mo veiklos rezultatas
Transporto priemonių savininkų ir valdytojų civilinės atsakomybės draudimas	66 717 975	64 172 917	(45 009 136)	(20 429 988)	(1 935 034)
Sausumos transporto priemonių, išskyrus geležinkelio transporto priemonės, draudimas	38 260 907	35 135 882	(27 779 745)	(12 083 106)	(128 421)
Turto draudimas nuo gaisro ar gamtinių jėgų	17 717 479	15 143 735	(4 547 001)	(7 179 389)	(1 856 646)
Draudimas ligos atveju	14 131 868	13 643 101	(9 010 092)	(5 526 913)	(36 112)
Turto draudimas nuo kitų žaizdų	14 034 532	12 796 450	(6 196 910)	(5 294 580)	(1 759 737)
Bendrosios civilinės atsakomybės draudimas	10 114 996	10 260 141	(8 986 514)	(3 567 444)	3 538 707
Laidavimo draudimas	8 599 044	7 535 897	1 327 686	(3 179 664)	(2 239 966)
Finansinių nuostolių draudimas	7 999 583	5 544 405	(797 588)	(3 681 966)	(1 143 914)
Draudimas nuo nelaimingų atsitikimų	6 934 440	6 384 323	(2 381 497)	(2 827 958)	(63 789)
Vežamų krovinių draudimas	2 027 453	2 059 097	(473 787)	(671 048)	(266 941)
Pagalbos draudimas	947 249	782 172	(278 958)	(273 699)	-
Laivų (jūrų, ežerų, upių ir kanalų) draudimas	678 873	829 642	(62 521)	(236 105)	(233 648)
Skraidymo aparatų draudimas	358 107	300 581	16 021	(98 548)	(136 736)
Skraidymo aparatų civilinės atsakomybės draudimas	208 867	171 250	7 044	(54 935)	(28 934)
Laivų (jūrų, ežerų, upių ir kanalų) civilinės atsakomybės draudimas	141 288	94 688	(875)	(34 356)	(15 591)
Geležinkelio transporto priemonių draudimas	104 386	94 221	(2 540)	(27 269)	(11 639)
Iš viso	188 977 047	174 948 502	(104 176 413)	(65 166 968)	(6 318 401)

Žemiau pateikiami detalūs ne gyvybės draudimo veiklos rezultatai už 2012 m.:

Straipsniai	Pasirašytos įmokos	Uždirbtos įmokos	Išmokų sąnaudos	Veiklos sąnaudos	Persidraudi- mo veiklos rezultatas
Draudimas	161 890 321	151 644 551	(92 607 902)	(56 162 289)	(9 634 537)
Perdraudimas	36 327	33 686	(16 238)	(3 451)	(479)
Iš viso	161 926 648	151 678 237	(92 624 140)	(56 165 740)	(9 635 016)

UAB DK „PZU LIETUVA“**BENDROVĖS KODAS 110057869, KONSTITUCIJOS PR. 7, VILNIUS****AIŠKINAMASIS RAŠTAS****UŽ METUS, PASIBAIGUSIUS 2013 M. GRUODŽIO 31 D.**

(Visos sumos litais, jeigu nenurodyta kitaip)

Toliau pateikti 2012 m. ne gyvybės draudimo veiklos rezultatai pagal draudimo grupes:

Draudimo grupės	Pasirašytos įmokos	Uždirtos įmokos	Išmokų sąnaudos	Veiklos sąnaudos	Persidraudimo veiklos rezultatas
Transporto priemonių savininkų ir valdytojų civilinės atsakomybės draudimas	61 924 282	56 959 776	(33 648 288)	(18 569 870)	(4 330 742)
Sausumos transporto priemonių, išskyrus geležinkelio transporto priemones, draudimas	33 176 001	31 054 481	(23 378 935)	(11 153 427)	(96 799)
Draudimas liqos atvejui	13 749 496	12 819 903	(9 530 405)	(5 391 602)	(77 447)
Turto draudimas nuo gaisro ar gamtinių jėgų	12 468 966	11 394 143	(8 502 219)	(4 834 975)	(723 107)
Turto draudimas nuo kitų žalų	12 208 576	11 538 775	(4 244 585)	(4 707 013)	(1 136 799)
Bendrosios civilinės atsakomybės draudimas	8 270 041	8 251 767	(6 027 841)	(2 835 246)	(1 329 746)
Laidavimo draudimas	6 244 290	6 183 271	(2 215 701)	(2 049 020)	(1 208 752)
Draudimas nuo nelaimingų atsitikimų	5 668 218	5 517 140	(2 225 798)	(2 397 571)	(80 040)
Finansinių nuostolių draudimas	4 073 967	4 128 302	(603 003)	(2 911 087)	(72 823)
Vežamų krovinių draudimas	1 829 414	1 701 218	(1 421 093)	(608 671)	(257 078)
Laivų (jūrų, ežerų, upių ir kanalų) draudimas	973 490	842 734	7 780	(278 918)	(210 608)
Pagalbos draudimas	700 581	665 364	(190 348)	(234 509)	-
Skraidymo aparatų draudimas	337 634	313 571	(621 526)	(103 798)	(44 757)
Skraidymo aparatų civilinės atsakomybės draudimas	168 784	170 540	(4 424)	(51 230)	(54 903)
Laivų (jūrų, ežerų, upių ir kanalų) civilinės atsakomybės draudimas	78 931	89 059	(16 526)	(25 625)	(6 896)
Geležinkelio transporto priemonių draudimas	53 977	48 193	(1 228)	(13 178)	(4 519)
Iš viso	161 926 648	151 678 237	(92 624 140)	(56 165 740)	(9 635 016)

UAB DK „PZU LIETUVA“

BENDROVĖS KODAS 110057869, KONSTITUCIJOS PR. 7, VILNIUS

AIŠKINAMASIS RAŠTAS**UŽ METUS, PASIBAIGUSIUS 2013 M. GRUODŽIO 31 D.**

(Visos sumos litais, jeigu nenurodyta kitaip)

14. Komisiniai

Komisinių rūšys	Finansiniai metai	Praėję finansiniai metai
Draudimo veiklos komisiniai:		
įsigijimo komisiniai (17 Pastaba)	30 312 994	26 705 196
sutarčių atnaujinimo komisiniai	-	-
įmokų surinkimo komisiniai	307 682	251 993
kiti komisiniai	-	-
Perdraudimo veiklos komisiniai:	-	-
įsigijimo komisiniai (17 Pastaba)	-	-
sutarčių atnaujinimo komisiniai	-	-
įmokų surinkimo komisiniai	-	-
draudimo sutarčių portfelio valdymo komisiniai	-	-
kiti komisiniai	-	-
Iš viso	30 620 676	26 957 189

Įsigijimo komisinių sąnaudos per 2013 m. padidėjo dėl pasirašytų įmokų padidėjimo.

15. Žalos sureguliuavimo sąnaudos

Sąnaudų rūšys	Finansiniai metai	Praėję finansiniai metai
Atlyginimai ir socialinis draudimas	3 843 366	3 448 748
Ekspertų, teisininkų ir kitų specialistų paslaugos	3 015 167	3 163 294
Patalpų remontas ir išlaikymas	462 672	440 733
Atidėjinių sąnaudos	398 093	-
Informacinių technologijų sąnaudos	353 843	270 218
Mokesčiai	320 703	313 247
Lengvųjų automobilių išlaikymas	296 825	299 109
Nusidėvėjimas ir amortizacija	173 853	243 885
Ryšių išlaidos (paštas, telefonai, internetas)	172 615	161 108
Kvalifikacijos kėlimas ir komandiruotės	113 452	73 999
Profesinių paslaugų sąnaudos	101 943	21 121
Kanceliarinės ir biuro išlaikymo sąnaudos	65 582	60 005
Kitos	26 169	7 177
Iš viso	9 344 283	8 502 644

16. Darbo užmokesčio sąnaudos

Darbo užmokesčio sąnaudos darbuotojams bei agentams, įskaitant socialinio draudimo sąnaudas, 2013 m. ir 2012 m. pateikiamos žemiau:

Straipsniai	Finansiniai metai	Praėję finansiniai metai
Vadovybė	2 126 420	1 501 891
Kiti darbuotojai	31 054 136	25 544 005
Iš viso	33 180 556	27 045 896

2013 m. ir 2012 m. gruodžio 31 d. vadovybę sudarė generalinis direktorius ir penki generalinio direktoriaus pavaduotojai.

UAB DK „PZU LIETUVA“**BENDROVĖS KODAS 110057869, KONSTITUCIJOS PR. 7, VILNIUS****AIŠKINAMASIS RAŠTAS****UŽ METUS, PASIBAIGUSIUS 2013 M. GRUODŽIO 31 D.**

(Visos sumos litais, jeigu nenurodyta kitaip)

17. Įsigijimo sąnaudos

Sąnaudų rūšys	Finansiniai metai	Praėję finansiniai metai
Komisinis atlyginimas organizacijoms	22 731 863	19 262 639
Atlyginimai ir socialinis draudimas	10 154 806	8 448 809
Komisinis atlyginimas agentams ir darbuotojams	7 581 131	7 442 557
Patalpų remontas ir išlaikymas	2 380 846	2 167 293
Reklamos ir rinkodaros sąnaudos	1 710 497	1 417 367
Lengvųjų automobilių išlaikymo sąnaudos	655 934	609 807
Blankų gamyba	548 792	219 167
Reprezentacinės sąnaudos	428 662	115 764
Mokesčiai, įskaitant bankų mokesčius	398 271	334 767
Ryšių išlaidos (paštas, telefonai, internetas)	394 630	387 143
Informacinių technologijų sąnaudos	344 626	399 098
Kanceliarinės ir biuro išlaikymo sąnaudos	342 298	244 276
Kvalifikacijos kėlimas ir komandiruotės	316 492	352 295
Profesinių paslaugų sąnaudos	209 958	274 615
Ilgalaikio turto nusidėvėjimas ir amortizacija	201 403	166 636
Kitos	10 796	-
Iš viso įsigijimo sąnaudų	48 411 005	41 842 233
Atidėtųjų įsigijimo sąnaudų pasikeitimas	(1 948 460)	(1 264 318)
Įsigijimo sąnaudos, įvertinus atidėtųjų įsigijimo sąnaudų pasikeitimą	46 462 545	40 577 915

18. Administracinės sąnaudos

Sąnaudų rūšys	Finansiniai metai	Praėję finansiniai metai
Atlyginimai ir socialinis draudimas	10 267 495	7 635 832
Nusidėvėjimas ir amortizacija	1 286 109	1 002 950
Informacinių technologijų sąnaudos	1 069 654	844 882
Patalpų remontas ir išlaikymas	908 614	729 623
Ryšių išlaidos (paštas, telefonai, internetas)	890 250	791 339
Reprezentacinės sąnaudos	769 590	305 799
Labdara ir parama	723 328	690 805
Automobilių išlaikymas	688 402	531 358
Atidėjinių sąnaudos	479 723	1 870 129
Kvalifikacijos kėlimas ir komandiruotės	401 515	295 236
Kanceliarinės ir biuro išlaikymo sąnaudos	391 406	317 644
Narystės ir mokesčiai priežiūros institucijoms	370 354	219 499
Profesinių paslaugų sąnaudos	266 464	136 951
Audito sąnaudos	79 380	77 413
Mokesčiai	65 866	21 206
Kitos sąnaudos	46 273	117 159
Iš viso	18 704 423	15 587 825

UAB DK „PZU LIETUVA“

BENDROVĖS KODAS 110057869, KONSTITUCIJOS PR. 7, VILNIUS

AIŠKINAMASIS RAŠTAS**UŽ METUS, PASIBAIGUSIUS 2013 M. GRUODŽIO 31 D.**

(Visos sumos litais, jeigu nenurodyta kitaip)

19. Kitos techninės pajamos ir sąnaudos, išskyrus perdraudikų dalį

Straipsniai	Finansiniai metai	Praėję finansiniai metai
Kitos techninės pajamos		
Komisinis mokestis už tarpininkavimą	755 687	782 255
Komisinis mokestis iš agentinės veiklos	266 670	227 678
Kitos techninės pajamos	590 126	484 036
Iš viso	1 612 483	1 493 969
Kitos techninės sąnaudos		
Motorinio biuro mokestis	(2 858 632)	(2 491 381)
Kitos techninės sąnaudos	(351 764)	(228 677)
Iš viso	(3 210 396)	(2 720 058)

20. Investicinės veiklos pajamos (sąnaudos)

Investicinės veiklos rezultatai už 2013 m. ir 2012 m.:

Straipsniai	Finansiniai metai	Praėję finansiniai metai
Nerealizuotos investicinės veiklos pajamos	5 682 203	4 986 395
iš obligacijų	648 432	813 215
iš akcijų	3 523 160	2 289 723
iš investicinių fondų vienetų	1 510 611	1 883 457
iš kitų investicijų	-	-
Nerealizuotos investicinės veiklos sąnaudos	(6 230 826)	(2 776 614)
iš obligacijų	(1 117 877)	(808 895)
nekilnojamojo turto vertės pokytis	(706 602)	-
iš akcijų	(3 485 509)	(982 919)
iš investicinių fondų vienetų	(920 838)	(984 800)
iš kitų investicijų	-	-
Realizuotos investicinės veiklos pajamos	405 971	850 960
iš obligacijų	8 103	54 572
iš akcijų	254 939	512 841
iš investicinių fondų vienetų	142 929	281 613
iš nekilnojamojo turto	-	1 934
Realizuotos investicinės veiklos sąnaudos	(2 119 210)	(98 470)
iš obligacijų	(9 579)	(59 293)
iš akcijų	(983 954)	(39 177)
iš investicinių fondų vienetų	(1 125 677)	-
iš nekilnojamojo turto	-	-
Palūkanos ir panašios pajamos	6 436 683	6 029 276
iš obligacijų	5 879 848	5 776 889
iš indėlių	115 874	63 380
iš akcijų	363 612	120 300
iš nekilnojamojo turto	77 349	68 707
iš investicinių fondų vienetų	-	-
Investicijų valdymo išlaidos	(618 953)	(626 115)
Iš viso	3 555 868	(8 365 432)

UAB DK „PZU LIETUVA“

BENDROVĖS KODAS 110057869, KONSTITUCIJOS PR. 7, VILNIUS

AIŠKINAMASIS RAŠTAS**UŽ METUS, PASIBAIGUSIUS 2013 M. GRUODŽIO 31 D.**

(Visos sumos litais, jeigu nenurodyta kitaip)

21. Kitos pajamos ir sąnaudos

Kitos pajamos ir sąnaudos už 2013 m. ir 2012 m.:

Straipsniai	Finansiniai metai	Praėję finansiniai metai
Kitos pajamos	83 189	68 376
Finansinės veiklos pajamos	74 772	58 055
Palūkanų pajamos ir valiutos kursų pasikeitimo teigiama įtaka	74 772	58 055
Kitos pajamos	8 417	10 321
Turto pardavimo pajamos	4 578	5 541
Kitos pajamos	3 839	4 780
Kitos sąnaudos	(787 106)	(317 384)
Finansinės veiklos sąnaudos	(785 470)	(308 546)
Valiutos kursų pasikeitimo neigiama įtaka	(603 859)	(208 883)
Banko mokesčių sąnaudos	(181 611)	(99 663)
Kitos sąnaudos	(1 636)	(8 838)

22. Pelno mokestis

2013 m. Bendrovė turėjo apmokestinamąjį pelną, kurį sudengė su praėjusių metų mokestiniais nuostoliais (2012 m. Bendrovė turėjo apmokestinamuosius nuostolius). 2013 m. ir 2012 m. nebuvo suformuotas atidėtųjų mokesčių turtas, nes, pagal esamas pelno mokesčio apskaičiavimo taisykles, Bendrovė ateityje nesitiki turėti tiek apmokestinamojo pelno, kuris leistų realizuoti atidėtųjų mokesčių turtą arba jo negalima pagrįstai įvertinti.

Pelno mokesčio apskaičiavimas remiantis Bendrovės pelno mokesčio sąnaudomis, apskaičiuotomis pagal įstatymų numatytą pelno mokesčio normą:

Straipsniai	Finansiniai metai	Praėję finansiniai metai
Ataskaitinių metų rezultatas prieš mokesčius	137 129	1 038 593
<i>Skirtumai</i>	<i>2 953 626</i>	<i>(1 838 419)</i>
Ataskaitinių metų apmokestinamasis pelnas (nuostoliai)	3 090 755	(799 826)
Panaudoti sukaupti mokestiniai nuostoliai	(3 090 755)	-
Ataskaitinių metų pelno mokestis pelno (nuostolių) ataskaitoje	-	-

AIŠKINAMASIS RAŠTAS

UŽ METUS, PASIBAIGUSIUS 2013 M. GRUODŽIO 31 D.

(Visos sumos litais, jeigu nenurodyta kitaip)

23. Pelnas (nuostoliai), tenkantys vienai akcijai

Pelnas (nuostoliai), tenkantys vienai akcijai, buvo apskaičiuoti dalijant Bendrovės ataskaitinio laikotarpio pelną (nuostolius) iš vidutinio svertinio akcijų skaičiaus per ataskaitinį laikotarpį. Bendrovė neturi potencialių konvertuotinų paprastųjų akcijų, todėl pelnas (nuostoliai), tenkantys vienai akcijai, apskaičiuoti atsižvelgiant į tokias akcijas, atitinka pelną (nuostolius), tenkančius vienai akcijai, apskaičiuotus pagrindiniu būdu.

Straipsniai	Finansiniai metai	Praėję finansiniai metai
Grynasis pelnas (nuostoliai), skirstomas akcininkams	137 129	1 038 593
Akcijų skaičius gruodžio 31 d.	907 067	907 067
Svertinis akcijų skaičius	907 067	907 067
Pelnas (nuostoliai), tenkantis vienai akcijai (litais)	0,15	1,15

24. Pelno (nuostolių) paskirstymo projektas

Eil. nr.	Straipsniai	Finansiniai metai
I.	Nepaskirstytinas rezultatas – (nuostoliai) – ataskaitinio laikotarpio pradžioje	(42 914 106)
II.	Ataskaitinio laikotarpio rezultatas – pelnas	137 129
III.	Akcininkų įnašai nuostoliams padengti	10 000 000
IV.	Perkainoto turto nusidėvėjimas ir valiutinų likučių konversija	3 120
V.	Paskirstytinas rezultatas – (nuostoliai) – ataskaitinio laikotarpio pabaigoje	(32 773 857)
VI.	Pelno paskirstymas	-
VII..	Nepaskirstytasis rezultatas – (nuostoliai) – ataskaitinio laikotarpio pabaigoje	(32 773 857)

UAB DK „PZU LIETUVA“

BENDROVĖS KODAS 110057869, KONSTITUCIJOS PR. 7, VILNIUS

AIŠKINAMASIS RAŠTAS**UŽ METUS, PASIBAIGUSIUS 2013 M. GRUODŽIO 31 D.**

(Visos sumos litais, jeigu nenurodyta kitaip)

25. Mokumo atsarga

Eil. Nr.	Turimos mokumo atsargos elementai	Finansiniai metai	Praėję finansiniai metai
1	2	3	4
1.	<i>Dydžiai, didinantys turimą mokumo atsargą:</i>	57 932 412	47 772 865
1.1.	Apmokėtas įstatinis kapitalas (kaupiamojo dividendo privilegijuotosios akcijos nurodomos atskirai 1.6 eilutėje)	90 406 700	90 406 700
1.2.	Akcijų priedai	-	-
1.3.	Perkainojimo rezervas	299 569	280 271
1.4.	Rezervai sudaryti iš paskirstytinojo pelno:	-	-
1.4.1.	Privalomasis rezervas	-	-
1.4.2.	Rezervas savoms akcijoms įsigyti	-	-
1.4.3.	Kiti rezervai	-	-
1.5.	Nepaskirstytieji (nuostoliai)	(32 773 857)	(42 914 106)
1.6.	Kaupiamojo dividendo privilegijuotosios akcijos	-	-
1.7.	Subordinuotos paskolos	-	-
1.8.	Kiti išleisti vertybiniai popieriai	-	-
2.	<i>Dydžiai mažinantys turimą mokumo atsargą:</i>	18 242 914	15 971 095
2.1.	Nematerialusis turtas	3 394 409	2 794 261
2.2.	Atelpančių laikotarpių sąnaudos	13 925 373	12 014 628
2.3.	Savos akcijos	-	-
2.4.	Uždelsti debitoriniai įsipareigojimai	67 053	109 020
2.5.	Kitas riboto patikimumo turtas	-	-
2.6.	Nebalansiniai įsipareigojimai	856 079	1 053 186
2.7.	Techninių atidėjinių skirtumas	-	-
2.8.	Turto vertės skirtumas	-	-
3.	<i>Turima mokumo atsarga (1) – (2)</i>	39 689 498	31 801 770
4.	<i>Garantinis fondas</i>	12 775 360	12 084 800

Eil. Nr.	Rodikliai	Ataskaitinio laikotarpio rezultatai	Prieš metus apskaičiuoti rezultatai
1	2	3	4
1.	Įmokų rodiklis	34 468 763	29 386 122
2.	Išmokų rodiklis	24 820 907	23 737 803
3.	Perdraudimo rodiklis	0,9379	0,9812
4.	Būtinoji mokumo atsarga: $[\max \{ (1), (2) \}] \times 3$	32 328 252	28 833 663
5.	Būtinoji mokumo atsarga po koregavimo	33 709 372	30 214 783

Pagal mokumo atsargos skaičiavimo reikalavimus, patvirtintus Lietuvos banko, turima mokumo atsarga turi būti ne mažesnė nei būtinoji mokumo atsarga. 2013 m. Bendrovė tenkino šiuos reikalavimus. 2013 m. gruodžio 31 d. turima mokumo atsarga sudarė 117,74 proc.

UAB DK „PZU LIETUVA“

BENDROVĖS KODAS 110057869, KONSTITUCIJOS PR. 7, VILNIUS

AIŠKINAMASIS RAŠTAS**UŽ METUS, PASIBAIGUSIUS 2013 M. GRUODŽIO 31 D.**

(Visos sumos litais, jeigu nenurodyta kitaip)

26. Sandoriai su susijusiomis šalimis

Žemiau pateikiami sandoriai per 2013 m. ir 2012 m. su susijusiomis šalimis:

Straipsniai	Finansiniai metai	Praėję finansiniai metai
Komisinių pajamos pagal tarpininkavimo ir žalų administravimo sutartis su UAB „PZU Lietuva gyvybės draudimas“	382 465	336 108
Komisinių sąnaudos pagal tarpininkavimo sutartis su UAB „PZU Lietuva gyvybės draudimas“	60 057	50 246
Nuomos, komunalinių ir kitų paslaugų pajamos iš UAB „PZU Lietuva gyvybės draudimas“	77 349	68 707
Nuomos, komunalinių ir kitų paslaugų sąnaudos iš UAB „PZU Lietuva gyvybės draudimas“	994 771	812 810
Pajamos už draudimą iš UAB „PZU Lietuva gyvybės draudimas“	9 985	8 005
Komisinių pajamos pagal perduotą perdraudimą „PZU“ S.A.	83 111	(127 614)
Komisinių sąnaudos pagal perduotą perdraudimą „PZU“ S.A. (perdraudiko depozitas)	49 904	73 102
Perduotas perdraudimas „PZU“ S.A.	1 456 310	1 147 894
„PZU“ S.A. dalis perduoto perdraudimo žalose	3 355 858	1 403 805
Pajamos už tarpininkavimo paslaugas „PZU“ S.A.	256 502	289 600
Draudimo išmokų ir žalų suregulavimo sąnaudos su „PZU“ S.A.	919 211	918 599
Programinės įrangos pirkimas iš „PZU“ S.A. (įsk. PVM)	31 744	-
Gautina suma iš „PZU“ S.A. (apmokėtos žalos ir žalų suregulavimas)	240 697	207 343
Gautina suma iš UAB „PZU Lietuva gyvybės draudimas“ (nuoma, komisiniai, draudimas)	49 721	62 372
Mokėtina suma UAB „PZU Lietuva gyvybės draudimas“ (nuoma, komisiniai)	61 073	37 001
Mokėtina suma „PZU“ S.A. (perdraudimas)	1 030 847	1 545 394

Gautinos sumos iš Bendrovės vadovų ir susijusių asmenų: „PZU“ S.A. ir UAB „PZU Lietuva gyvybės draudimas“ 2013 m. gruodžio 31 d. sudarė:

Gautinos sumos	Bendra suma	Abejotinos gautinos sumos	Balansinė vertė
Sumos, gautinos iš Bendrovės vadovų	2 143	-	2 143
Sumos, gautinos iš kitų susijusių asmenų	290 418	-	290 418
Iš viso	292 561	-	292 561

Gautinos sumos iš Bendrovės vadovų ir susijusių asmenų: „PZU“ S.A., ir UAB „PZU Lietuva gyvybės draudimas“ 2012 m. gruodžio 31 d. sudarė:

Gautinos sumos	Bendra suma	Abejotinos gautinos sumos	Balansinė vertė
Sumos, gautinos iš Bendrovės vadovų	2 970	-	2 970
Sumos, gautinos iš kitų susijusių asmenų	295 956	(26 241)	269 715
Iš viso	298 926	(26 241)	272 685

AIŠKINAMASIS RAŠTAS
UŽ METUS, PASIBAIGUSIUS 2013 M. GRUODŽIO 31 D.
 (Visos sumos litais, jeigu nenurodyta kitaip)

Žemiau pateikiamos įsipareigojimų sumos susijusiems asmenims 2013 m. ir 2012 m. gruodžio 31 d.:

Kreditoriai	Suma	
	2013 m.	2012 m.
Įsipareigojimai dukterinėms ir asocijuotoms įmonėms	-	-
Įsipareigojimai Bendrovės vadovams	-	300
Įsipareigojimai kitiems susijusiems asmenims	1 091 920	1 582 395
Iš viso	1 091 920	1 582 695

27. Norminių aktų laikymasis

Balanso sudarymo dieną Bendrovė atitiko Lietuvos Respublikos norminių aktų reikalavimus, keliamus draudimo bendrovių investicijų struktūrai.

2013 m. ir 2012 m. gruodžio 31 d. Bendrovė vykdė draudimo bendrovių mokumo atsargos reikalavimus.

28. Galimi būsimų laikotarpių įsipareigojimai ir pasižadėjimai

Veiklos nuoma – 2013 m. Bendrovės nuomos sąnaudos sudarė 4 150 039 litus (2012 m. – 3 726 307 litus).

2013 m. ir 2012 m. Bendrovė savo veikloje naudojo išnuomotus automobilius, patalpas ir kompiuterinę įrangą. Automobilių nuomos sutartys sudarytos su UAB „DNB lizingas“, UAB „SEB lizingas“, UAB „Swedbank lizingas“ ir Bendrovės darbuotojais. Kompiuterinės įrangos nuomos sutartys sudarytos su UAB „Compservis“ dėl kompiuterinės technikos nuomos, su UAB „Baltnetos komunikacijos“ dėl serverių nuomos ir su UAB „Audatex Baltics“ dėl programinės įrangos nuomos. Draudimo veiklai vykdyti Bendrovė nuomojasi patalpas pagal sutartis su fiziniiais ir juridiniais asmenimis.

Būsimas minimalias nuomos įmokas pagal sudarytas neatšaukiamas veiklos nuomos sutartis sudaro:

	<u>2013 m.</u>	<u>2012 m.</u>
Iki penkerių metų	856 079	853 186

Teisminiai nagrinėjimai – 2013 m. ir 2012 m. gruodžio 31 d. Bendrovė nedalyvavo jokiose teisminėse procedūrose, kurios, vadovybės nuomone, turėtų reikšmingos įtakos finansinėms ataskaitoms.

29. Kiti nebalansiniai įsipareigojimai

Kitus nebalansinius įsipareigojimus sudarė:

Eil. Nr.	Įsipareigojimo pobūdis	Įsipareigojimo atsiradimo data	Įsipareigojimo termino pabaiga	Suma, ataskaitinio laikotarpio pradžioje	Suma, ataskaitinio laikotarpio pabaigoje
I.	Suteiktos garantijos ir laidavimas	-	-	-	-
II.	Valdomas klientų turtas	-	-	-	-
III.	Įsipareigojimai paramai	2012 m.	2013 m.	200 000	-

AIŠKINAMASIS RAŠTAS

UŽ METUS, PASIBAIGUSIUS 2013 M. GRUODŽIO 31 D.

(Visos sumos litais, jeigu nenurodyta kitaip)

30. Įvykiai po balanso sudarymo


Nuo 2013 m. gruodžio 31 d. iki finansinių ataskaitų išleidimo datos nebuvo pobalansinių įvykių, kurie turėtų reikšmingos įtakos finansinėms ataskaitoms.

Finansinės ataskaitos buvo patvirtintos ir pasirašytos Bendrovės Vadovybės 2014 m. balandžio 8 d.:

Draudimo Bendrovės vadovas

Vyriausioji finansininkė

Vyriausiasis aktuaras



Marius Jundulas

Teresė Volček

Jurgis Navikas