

**UAB DK „PZU LIETUVA“**

*Nepriklausomo auditoriaus išvada ir  
finansinės ataskaitos už metus,  
pasibaigusius 2014 m. gruodžio 31 d.*

	<b>PUSLAPIS</b>
<b>NEPRIKLAUSOMO AUDITORIAUS IŠVADA</b>	<b>3–4</b>
<b>METINIS PRANEŠIMAS</b>	<b>5–7</b>
<b>FINANSINĖS ATASKAITOS:</b>	
<b>BALANSAS</b>	<b>8–11</b>
<b>PELNO (NUOSTOLIŲ) ATASKAITA</b>	<b>12–13</b>
<b>NUOSAVO KAPITALO POKYČIŲ ATASKAITA</b>	<b>14</b>
<b>PINIGŲ SRAUTŲ ATASKAITA</b>	<b>15–17</b>
<b>AIŠKINAMASIS RAŠTAS</b>	<b>18–65</b>



KPMG Baltics, UAB  
Upės g. 21  
LT-08128, Vilnius  
Lietuva

Tel.: +370 5 210 2600  
Faks.: +370 5 210 2659  
El. p.: vilnius@kpmg.lt  
kpmg.com/lt

## Nepriklausomo auditoriaus išvada

UAB DK „PZU Lietuva“ akcininkams:

### Išvada apie finansines ataskaitas

Mes atlikome pridedamo UAB DK „PZU Lietuva“ (toliau – Bendrovė) finansinių ataskaitų rinkinio (toliau – finansinės ataskaitos), kurį sudaro 2014 m. gruodžio 31 d. balansas, tada pasibaigusių metų pelno (nuostolių) ataskaita, nuosavo kapitalo pokyčių ataskaita ir pinigų srautų ataskaita bei aiškinamasis raštas, apimantis reikšmingų apskaitos principų santrauką ir kitas pastabas, kurie pateikti 8–65 puslapiuose, auditą.

### Vadovybės atsakomybė už finansines ataskaitas

Vadovybė yra atsakinga už šių finansinių ataskaitų parengimą ir teisingą pateikimą pagal Lietuvos Respublikos verslo apskaitos standartus bei vadovaujantis Lietuvos Respublikos draudimo priežiūros komisijos 2004 m. vasario 3 d. nutarimu Nr. N-7 bei visais jo pakeitimais ir už tokias vidaus kontroles, kurios, vadovybės manymu, yra būtinos užtikrinant finansinių ataskaitų parengimą be reikšmingų iškraipymų dėl apgaulės ar dėl klaidos.

### Auditoriaus atsakomybė

Mūsų atsakomybė – remiantis atliktu auditu, pareikšti nuomonę apie šias finansines ataskaitas. Auditą atlikome pagal Tarptautinius audito standartus. Šie standartai reikalauja, kad mes laikytumėmės etikos reikalavimų ir planuotume bei atliktume auditą taip, kad gautume pakankamą užtikrinimą, jog finansinėse ataskaitose nėra reikšmingų iškraipymų.

Audito metu yra atliekamos procedūros, skirtos gauti audito įrodymus, pagrindžiančius finansinių ataskaitų sumas ir atskleidimus. Pasirinktos procedūros priklauso nuo auditoriaus profesinio sprendimo, įskaitant finansinių ataskaitų reikšmingo iškraipymo rizikos dėl apgaulės ar dėl klaidos įvertinimą. Įvertindamas šią riziką, auditorius atsižvelgia į įmonės vidaus kontroles, skirtas užtikrinti įmonės finansinių ataskaitų parengimą ir teisingą jų pateikimą, tam, kad galėtų parinkti tomis aplinkybėmis tinkamas audito procedūras, tačiau ne tam, kad pareikštų nuomonę apie įmonės vidaus kontrolių efektyvumą. Audito metu taip pat įvertinamas taikytos apskaitos politikos tinkamumas, vadovybės atliktų apskaitinių įvertinimų pagrįstumas bei bendras finansinių ataskaitų pateikimas.

Mes tikime, kad gauti audito įrodymai yra pakankami ir tinkami mūsų sąlyginei audito nuomonei pagrįsti.

### Sąlyginės nuomonės pagrindas

2014 m. gruodžio 31 d. Bendrovės balanse apskaitytas 101 623 tūkst. litų prestižas, kuris buvo pripažintas 2014 m. įsigijus „Codan Forskring“ A/S Estijos filialą. 2014 m. įsigytas draudimo verslas Estijoje veikė nuostolingai. Kaip atskleista finansinių ataskaitų 1 pastaboje, Bendrovės vadovybė parengė prestižo atsiperkamosios vertės įvertinimą 2014 m. gruodžio 31 d., kuris remiasi 1 pastaboje nurodytomis prielaidomis ir veiklos rezultatų prognozėmis. Dėl prognozės būdingų neapibrėžtumų, mes negalėjome surinkti pakankamų ir tinkamų įrodymų prestižo atsiperkamosios vertės pagrindimui. Todėl negalėjome įvertinti, ar reikalingi finansinėse ataskaitose pateikto prestižo, grynojo metų rezultato ir nuosavo kapitalo koregavimai dėl galimo prestižo vertės sumažėjimo pripažinimo.

*Nuomonė*

Mūsų nuomone, išskyrus galimą „Sąlyginės nuomonės pagrindo“ pastraipoje paminėto dalyko poveikį, finansinės ataskaitos visais reikšmingais atžvilgiais teisingai pateikia UAB DK „PZU Lietuva“ finansinę būklę 2014 m. gruodžio 31 d. ir tada pasibaigusį metų finansinius veiklos rezultatus bei pinigų srautus pagal Lietuvos Respublikos verslo apskaitos standartus bei vadovaujantis Lietuvos Respublikos draudimo priežiūros komisijos 2004 m. vasario 3 d. nutarimu Nr. N-7 bei visais jo pakeitimais.


*Kiti dalykai*

Bendrovės finansinių ataskaitų už 2013 m. gruodžio 31 d. pasibaigusius metus auditą atliko kitas auditorius, kuris 2014 m. balandžio 8 d. išvadoje apie tas ataskaitas pareiškė besąlyginę nuomonę.

**Išvada dėl kitų teisinių ir priežiūros reikalavimų**

Be to, mes perskaitėme UAB DK „PZU Lietuva“ metinį pranešimą už 2014 m. gruodžio 31 d. pasibaigusius metus, pateiktą finansinių ataskaitų 5–7 puslapiuose, ir nepastebėjome jokių reikšmingų į jį įtrauktos finansinės informacijos neatitikimų UAB DK „PZU Lietuva“ 2014 m. gruodžio 31 d. finansinėms ataskaitoms.

„KPMG Baltics“, UAB, vardu



Domantas Dabulis  
Partneris-pp  
Atestuotas auditorius

Vilnius, Lietuvos Respublika  
2015 m. balandžio 10 d.

**METINIS PRANEŠIMAS****2014 M. GRUODŽIO 31 D.**

---

**1. Bendrovės būklės, veiklos vykdymo ir plėtros apžvalga**Svarbiausi įvykiai Bendrovėje 2014 metais

Bendrovės įstatinį kapitalą 2014 m. gruodžio 31 d. sudarė 1 764 067 paprastosios vardinės akcijos, 2013 m. gruodžio 31 d. sudarė 904 067 paprastosios vardinės akcijos, kurių kiekvienos nominali vertė yra 100 litų.

Visos Bendrovės akcijos yra vardinės. 99,879 proc. visų akcijų yra valdomos „PZU“ S.A. („Powszechny Zakład Ubezpieczeń“ S.A.), o likusioji akcijų dalis priklauso fiziniams asmenims.

2014 metais Lietuvoje fiksuotas 2,4 proc. BVP augimas. Lietuvos ne gyvybės draudimo rinka augo 1,3 proc. Pagal pasirašytas įmokas Bendrovė yra trečioje vietoje tarp didžiausių ne gyvybės draudimo bendrovių.

Svarbiausi pasiekimai 2014 metais:

- Sustiprintos PZU vardo pozicijos;
- PZU grupei įsigijus RSA grupės verslus Baltijos šalyse PZU Lietuva perėmė RSA grupės verslą Estijoje;
- Pardavimų augimas per Latvijos ir Estijos filialus;
- Bendrovės kaip „Šeimos draudimo ekspertas“ pozicionavimas;
- Tęsiamas pasirengimas Mokumas II reikalavimams;
- Atnaujintos vidaus tvarkos ir Bendrovės politikos, susijusios su žalų administravimu, kokybe;
- Įdiegtas ISO 9001 standartas žalų administravime;
- Nuolatiniai klientų aptarnavimo kokybės tyrimai „Klientų balsas“.

Kaip ir ankstesniais metais, finansų valdymo srityje Bendrovė nuolat taikė biudžeto ir išlaidų kontrolės procedūras, ir tai turėjo teigiamos įtakos finansiniam rezultatui.

2014 m. gruodžio 31 d. Bendrovėje, įskaitant užsienio filialus, dirbo 730 darbuotojų (iš jų 162 – užsienio filialuose), 2013 m. gruodžio 31 d. – 602 darbuotojai (iš jų 36 – užsienio filialuose).

Pagrindiniai rizikų tipai

Pagrindinės rizikos rūšys, susijusios su Bendrovės veikla, 2014 metais buvo šios:

- Draudimo rizika (nuostolingumas, techninių atidėjinių nepakankamumas);
- Investavimo rizika (investicijų vertės sumažėjimo rizika, kainų rizika, palūkanų rizika);
- Kredito rizika (finansinių instrumentų emitentų įsipareigojimų nevykdymas, perdraudikų įsipareigojimų nevykdymas, kitų partnerių debitorinių įsipareigojimų nevykdymas, atsiskaitymų nesavalaikiškumas);
- Rinkos rizika (kainų svyravimo, portfelio diversifikavimo, valiutos kurso rizikos);
- Likvidumo rizika (skubaus lėšų poreikio rizika);
- Operacinė rizika (netinkamos procedūros, tvarkos ar jų nesilaikymas, žmogiškojo faktoriaus nulemtos klaidos, valdymo rizika, tarifų nepakankamumas, aplaidumas).

**2. Finansinių ir nefinansinių veiklos rezultatų analizė**Pardavimai

Bendrovės pasirašytos draudimo įmokos 2014 metais sudarė 70 580 tūkst. EUR (243 699 tūkst. litų). Palyginus su Bendrovės 2013 metų atitinkamu rezultatu, augimas siekia 29 proc. Lietuvos banko skelbiamais duomenimis 2014 metais Bendrovės (be užsienio filialų) ne gyvybės draudimo užimama rinkos dalis Lietuvoje siekė 13,8 proc. Pagal šį rodiklį Bendrovė užima 3-ąją vietą rinkoje.

Be užsienio filialų 2014 metais buvo sudaryta 921 tūkst. vnt. draudimo sutarčių (2013 m. – 830 tūkst. vnt.), t. y. sudarytų sutarčių kiekis augo 11 proc. Galiojančių sutarčių skaičius 2014 m. gruodžio 31 d. išaugo 24 proc. iki 648 tūkst. vnt. (2013 m. – 524 tūkst. vnt.).

**UAB DK „PZU LIETUVA“****BENDROVĖS KODAS 110057869, KONSTITUCIJOS PR. 7, VILNIUS****METINIS PRANEŠIMAS****2014 M. GRUODŽIO 31 D.****Pasirašytų draudimo įmokų rezultatai pagal draudimo grupes be užsienio filialų (tūkst. Lt):**

<b>Draudimo grupė</b>	<b>2014</b>	<b>2013</b>	<b>Pokytis</b>
Transporto priemonių valdytojų civilinės atsakomybės draudimas	58 982	60 557	-2,6%
Turto draudimas	42 043	35 051	19,9%
Transporto priemonių draudimas	37 874	38 125	-0,7%
Nelaimingų atsitikimų ir ligos atvejų draudimas	16 487	13 827	19,2%
Bendrosios civilinės atsakomybės draudimas	10 233	10 200	0,3%
Finansinių nuostolių draudimas	7 809	11 064	-29,4%
Laidavimų draudimas	6 434	6 425	0,1%
Krovinių draudimas	2 119	2 027	4,5%
Pagalbos draudimas	1 147	947	21,1%
Skraidymo aparatų draudimas	630	592	6,5%
Laivų draudimas	292	820	-64,4%
Geležinkelio transporto priemonių draudimas	101	104	-3,3%
<b>Iš viso</b>	<b>184 150</b>	<b>179 740</b>	<b>2,5%</b>

**Perdraudimas**

Perdraudikų dalis draudimo įmokose 2014 metais sudarė 8,0 proc.

Perdraudikų dalis techniniuose atidėjiniuose sumažėjo nuo 13,9 proc. iki 7,5 proc. Pagrindiniai Bendrovės perdraudikai buvo pripažintos perdraudimo rinkos bendrovės – „PZU“ S.A., „Swiss“ Re, „Hannover“ Re, „Scor“ ir kt.

**Draudimo išmokos**

Draudimo išmokų sąnaudų suma 2014 metais sudarė 41 217 tūkst. eurų (142 313 tūkst. litų) ir lyginant su 2013 metais padidėjo 46 proc.

Be užsienio filialų praneštų draudiminių įvykių skaičius 2014 metais padidėjo nuo 76 091 iki 88 928, apmokėtų draudiminių įvykių skaičius 2014 metais padidėjo nuo 75 352 iki 87 140.

**Veiklos sąnaudos**

Bendrovės grynujų veiklos sąnaudų rodiklis 2014 metais sudarė 39,0 proc. ir lyginant su 2013 metais sumažėjo 0,9 procentinio punkto. Iš viso Bendrovės grynujų veiklos sąnaudų suma, įvertinus kartu su perdraudimo komisijomis, 2014 metais sudarė 23 884 tūkst. eurų (82 467 tūkst. litų). Veiklos sąnaudos, neįvertinus perdraudikų komisijų, 2014 metais siekė 24 386 tūkst. eurų (84 199 tūkst. litų) ir tai yra 29 proc. daugiau nei 2013 metais.

**Investicinė veikla**

Iš viso Bendrovės investicijų suma 2014 metų pabaigoje sudarė 81 616 tūkst. eurų (281 803 tūkst. litų). Grynas finansinių investicijų veiklos rezultatas 2014 metais sudarė 1 685 tūkst. eurų (5 818 tūkst. litų) pelno.

**Finansinis rezultatas**

Bendrovės 2014 metų veikla buvo nuostolinga, ataskaitinio laikotarpio rezultatas – 15 244 tūkst. litų nuostolis.

**Nuostolingumo rodikliai**

Grynas Bendrovės draudimo veiklos nuostolingumas 2014 metais sudarė 67,3 proc. ir, lyginant su 2013 metais, padidėjo 6,7 procentinio punkto.

Bendrovės sudėtinis rodiklis (angl. „combined ratio“) 2014 metų pabaigoje sudarė 106,2 proc.

2014 m. gruodžio 31 d. Bendrovė vykdė draudimo veiklą reglamentuojančių Lietuvos Respublikos teisės aktų reikalavimus dėl mokumo atsargos ir investicinės veiklos. Turima mokumo atsarga 2014 m. gruodžio 31 d. sudarė 106,57 proc.

**METINIS PRANEŠIMAS****2014 M. GRUODŽIO 31 D.****3. Nuorodos ir papildomi paaiškinimai apie metinėse finansinėse ataskaitose pateiktus duomenis**

Papildomi paaiškinimai šiame pranešime nėra pateikiami – visa papildoma informacija, susijusi su metinių finansinių ataskaitų sudarymu, pateikiama finansinių ataskaitų aiškinamajame rašte.

**4. Informacija apie dukterines ir asocijuotas įmones**

Bendrovė per 2014 metus dukterinių įmonių ir asocijuotų įmonių neturėjo.

**5. Informacija apie įsigytas ar perleistas savas akcijas**

Bendrovė per 2014 metus neįsigijo ir neperleido savų akcijų.

**6. Informacija apie įsigytas ar perleistas kitų bendrovių akcijas**

Bendrovė per 2014 metus neįsigijo ir neperleido kitų bendrovių akcijų paketo, kurio dydis būtų daugiau nei 10 proc. įstatinio kapitalo.

**7. Informacija apie Bendrovės filialus**

2014 m. gruodžio 31 d. Bendrovė turėjo 2 filialus (2 – užsienyje), 3 regionus ir 20 skyrių. 2014 metais „PZU Lietuva“ įsigijo „Codan Forskring“ A/S Estijos filialą. Šiuo metu sandoris baigtas, „PZU Lietuva“ pilnai perėmė buvusio „Codan Forskring“ A/S Estijos filialo teises ir pareigas, turtą ir įsipareigojimus.

**8. Svarbiausi įvykiai Bendrovėje 2014 finansiniams metams pasibaigus**





2015 m. vasario 2 d. „PZU“ SA pasirašė susitarimą su „Gjensidige Forsikring ASA“ dėl bendrovės „PZU Lietuva“ pardavimo. Kaina už 99,879 % Bendrovės akcijų sudaro 54 mln. eurų. Galutinė sandorio kaina gali keistis, įvertinus ekonominius Bendrovės pokyčius nuo 2014 m. rugsėjo 30 d. iki sandorio baigimo dienos. „PZU Lietuva“ akcijų pardavimo sandoris bus baigtas, įgyvendinus tam tikras sąlygas, įskaitant atsakingų priežiūros institucijų ir Konkurencijos tarybos leidimų gavimą ir prijungus „PZU Lietuva“ filialus Latvijoje ir Estijoje prie „PZU“ grupės.

**9. Bendrovės planai ir prognozės 2015 metams**

- Užimamos rinkos dalies augimas – 2014 metais rinkos dalis – 14,1 %;
- Nuoseklus grynujų veiklos sąnaudų rodiklio mažėjimas – sąnaudų rodiklis – 37,5 %;
- Neto nuostolingumas – 61,0 %;
- Pelninga investicinė veikla;
- Nuolatos gerinama klientų aptarnavimo kokybė.

Bendrovėje skiriamas didelis dėmesys darbuotojų mokymui ir kvalifikacijos kėlimui. Glaudžiai bendradarbiaujama su patronuojančios bendrovės specialistais („PZU“ S.A.), taip pat su kitomis Lietuvos bei užsienio draudimo ir perdraudimo bendrovėmis, stengiamasi išlaikyti gerą draudimo produktų ir teikiamų paslaugų kokybę.

**Valdybos nariai**

Vardas, pavardė	Pareigos	Parašas	Data
Marius Jundulas	Valdybos pirmininkas		2015 m. balandžio 9 d.
Jerzy Karasiuk	Valdybos narys		2015 m. balandžio 9 d.
Pavel Jaževič	Valdybos narys		2015 m. balandžio 9 d.
Andrzej Morawiak	Valdybos narys		2015 m. balandžio 9 d.

**UAB DK „PZU LIETUVA“****BENDROVĖS KODAS 110057869, KONSTITUCIJOS PR. 7, VILNIUS****BALANSAS****2014 M. GRUODŽIO 31 D.**

(Visos sumos litais, jeigu nenurodyta kitaip)

<b>Eil. Nr.</b>	<b>Turtas</b>	<b>Pastabos</b>	<b>Finansiniai metai</b>	<b>Praėję finansiniai metai</b>
<b>A.</b>	<b>NEMATERIALUSIS TURTAS</b>	<b>1</b>	<b>113 516 557</b>	<b>3 394 409</b>
I.	Plėtros darbai		-	-
II.	Prestižas	<b>30</b>	101 623 278	-
III.	Patentai, licencijos		-	-
IV.	Programinė įranga		10 638 607	2 999 375
V.	Kitas nematerialusis turtas		1 254 672	395 034
<b>B.</b>	<b>INVESTICIJOS</b>		<b>281 802 737</b>	<b>181 750 159</b>
<b>I.</b>	<b>Žemė, pastatai ir kitas nekilnojamas turtas</b>	<b>2</b>	<b>4 227 281</b>	<b>4 339 495</b>
I.1.	Draudimo bendrovės reikmėms		4 227 281	4 339 495
I.1.1.	Žemė		-	-
I.1.2.	Pastatai		4 210 606	4 311 684
I.1.3.	Nebaigta statyba ir išankstiniai mokėjimai		-	-
I.1.4.	Kita		16 675	27 811
I.2.	Kitos investicijos į nekilnojamąjį turtą		-	-
<b>II.</b>	<b>Investicijos į dukterines ir asocijuotas įmones</b>		<b>-</b>	<b>-</b>
II.1.	Dukterinių įmonių akcijos		-	-
II.1.1.	Įtrauktos į vertybinių popierių biržų sąrašus		-	-
II.1.2.	Neįtrauktos į vertybinių popierių biržų sąrašus		-	-
II.2.	Dukterinių įmonių skolos vertybiniai popieriai ir šioms įmonėms suteiktos paskolos		-	-
II.2.1.	Skolos vertybiniai popieriai		-	-
II.2.2.	Paskolos		-	-
II.3.	Asocijuotų įmonių akcijos		-	-
II.3.1.	Įtrauktos į vertybinių popierių biržų sąrašus		-	-
II.3.2.	Neįtrauktos į vertybinių popierių biržų sąrašus		-	-
II.4.	Asocijuotų įmonių skolos vertybiniai popieriai ir šioms įmonėms suteiktos paskolos		-	-
II.4.1.	Skolos vertybiniai popieriai		-	-
II.4.2.	Paskolos		-	-
<b>III.</b>	<b>Kitos finansinės investicijos</b>		<b>277 575 456</b>	<b>177 410 664</b>
III.1.	Akcijos, kiti kintamų pajamų vertybiniai popieriai ir investicinių fondų vienetai	<b>3</b>	29 732 785	16 355 555
III.1.1.	Įtraukti į vertybinių popierių biržų sąrašus		25 193 681	13 180 337
III.1.2.	Neįtraukti į vertybinių popierių biržų sąrašus		4 539 104	3 175 218
III.2.	Skolos ir kiti pastovių pajamų vertybiniai popieriai	<b>3</b>	176 484 420	149 504 479
III.2.1.	Vyriausybės, centrinio banko ir savivaldybės vertybiniai popieriai		127 064 634	113 374 696
III.2.2.	Kitų ūkio subjektų vertybiniai popieriai		49 419 786	36 129 783
III.3.	Dalyvavimas investiciniuose puluose		-	-
III.4.	Paskolos, užtikrintos nekilnojamuoju turtu		-	-
III.5.	Kitos paskolos		-	-
III.6.	Indėliai kredito įstaigose	<b>4</b>	71 358 251	11 550 630
III.7.	Kitos investicijos		-	-
<b>IV.</b>	<b>Depozitai perdraudėjo įmonėje</b>		<b>-</b>	<b>-</b>

(tęsinys kitame puslapyje)



**UAB DK „PZU LIETUVA“****BENDROVĖS KODAS 110057869, KONSTITUCIJOS PR. 7, VILNIUS****BALANSAS****2014 M. GRUODŽIO 31 D.**

(Visos sumos litais, jeigu nenurodyta kitaip)

Eil. Nr.	Turtas	Pastabos	Finansiniai metai	Praėję finansiniai metai
<b>C.</b>	<b>GYVYBĖS DRAUDIMO INVESTICIJOS, KAI INVESTAVIMO RIZIKA TENKA DRAUDĖJUI</b>		-	-
<b>D.</b>	<b>GAUTINOS SUMOS</b>	<b>5</b>	<b>70 567 802</b>	<b>31 882 581</b>
<b>I.</b>	<b>Draudimo veiklos gautinos sumos</b>		<b>68 836 742</b>	<b>30 975 570</b>
I.1.	Draudėjai		58 949 178	26 521 230
I.2.	Tarpininkai		7 184 138	2 054 415
I.3.	Kiti		2 703 426	2 399 925
<b>II.</b>	<b>Perdraudimo ir persidraudimo veiklos gautinos sumos</b>		<b>868 135</b>	<b>422 424</b>
II.1.	Perdraudėjai		-	35 239
II.2.	Perdraudikai		868 135	387 185
II.3.	Tarpininkai		-	-
II.4.	Kiti		-	-
<b>III.</b>	<b>Kitos gautinos sumos</b>		<b>862 925</b>	<b>484 587</b>
<b>E.</b>	<b>KITAS TURTAS</b>		<b>21 893 866</b>	<b>11 146 724</b>
<b>I.</b>	<b>Materialusis turtas ir atsargos</b>		<b>2 792 630</b>	<b>1 710 830</b>
I.1.	Biuro ir kita įranga	<b>6</b>	2 313 591	1 466 269
I.2.	Atsargos		1 519	1 478
I.3.	Išankstiniai mokėjimai		477 520	243 083
<b>II.</b>	<b>Pinigai ir pinigų ekvivalentai</b>	<b>7</b>	<b>17 723 275</b>	<b>9 435 894</b>
<b>III.</b>	<b>Kitas turtas</b>	<b>22</b>	<b>1 377 961</b>	-
<b>F.</b>	<b>SUKAPTOS PAJAMOS IR ATEINANČIŲ LAIKOTARPIŲ ŠAŅAUDOS</b>	<b>8</b>	<b>29 238 988</b>	<b>13 925 373</b>
<b>I.</b>	<b>Sukauptos palūkanos ir nuomos pajamos</b>		-	-
<b>II.</b>	<b>Atidėtosios įsigijimo šaūaudos</b>		<b>26 717 818</b>	<b>12 028 731</b>
II.1.	Ne gyvybės draudimo atidėtosios įsigijimo šaūaudos		26 717 818	12 028 731
II.2.	Gyvybės draudimo atidėtosios įsigijimo šaūaudos		-	-
<b>III.</b>	<b>Kitos sukauptos pajamos</b>		-	-
<b>IV.</b>	<b>Kitos ateinančių laikotarpių šaūaudos</b>		<b>2 521 170</b>	<b>1 896 642</b>
	<b>TURTO IŠ VISO</b>		<b>517 019 950</b>	<b>242 099 246</b>

(tęsinys kitame puslapyje)

**UAB DK „PZU LIETUVA“****BENDROVĖS KODAS 110057869, KONSTITUCIJOS PR. 7, VILNIUS****BALANSAS****2014 M. GRUODŽIO 31 D.**

(Visos sumos litais, jeigu nenurodyta kitaip)

Eil. Nr.	Savininkų nuosavybė ir įsipareigojimai	Pastabos	Finansiniai metai	Praėję finansiniai metai
<b>A.</b>	<b>KAPITALAS IR REZERVAI</b>		<b>176 653 975</b>	<b>57 932 412</b>
I.	Išstatinis kapitalas	9	176 406 700	90 406 700
II.	Akcijų priedai (nominalios vertės perviršis)		43 000 000	-
III.	Savos akcijos (-)		-	-
IV.	Perkainojimo rezervas	9	279 066	299 569
V.	Rezervai		-	-
V.1.	Privalomasis rezervas	9	-	-
V.2.	Rezervas savoms akcijoms įsigyti		-	-
V.3.	Kiti rezervai		-	-
VI.	Ankstesnių ataskaitinių metų nepaskirstytasis pelnas (sukaupti nuostoliai) (+/-)	24	(27 756 547)	(32 910 986)
VII.	Ataskaitinių metų nepaskirstytasis pelnas (nuostoliai) (+/-)	24	(15 275 244)	137 129
<b>B.</b>	<b>FINANSAVIMAS (DOTACIJOS IR SUBSIDIJOS)</b>		-	-
<b>C.</b>	<b>SUBORDINUOTI ĮSIPAREIGOJIMAI</b>	<b>11</b>	<b>30 404 526</b>	-
<b>D.</b>	<b>TECHNINIAI ATIDĖJINIAI</b>	<b>10</b>	<b>259 887 223</b>	<b>153 474 910</b>
<b>I.</b>	<b>Perkeltų įmokų techninis atidėjiny</b>	<b>10.1</b>	<b>148 177 699</b>	<b>78 596 437</b>
I.1.	Bendra suma		154 510 993	83 624 024
I.2.	Perdraudikų dalis (-)		(6 333 294)	(5 027 587)
<b>II.</b>	<b>Gyvybės draudimo matematinis techninis atidėjiny</b>		-	-
II.1.	Bendra suma		-	-
II.2.	Perdraudikų dalis (-)		-	-
<b>III.</b>	<b>Numatomų išmokėjamų techninis atidėjiny</b>	<b>10.2</b>	<b>100 622 316</b>	<b>69 052 024</b>
III.1.	Bendra suma		115 456 700	88 839 129
III.2.	Perdraudikų dalis (-)		(14 834 384)	(19 787 105)
<b>IV.</b>	<b>Draudimo įmokų gražinimo techninis atidėjiny</b>	<b>10.4</b>	-	<b>2 932</b>
IV.1.	Bendra suma		-	10 198
IV.2.	Perdraudikų dalis (-)		-	(7 266)
<b>V.</b>	<b>Nuostolių svyravimo išlyginimo techninis atidėjiny</b>	<b>10.3</b>	-	-
<b>VI.</b>	<b>Kiti techniniai atidėjiniai</b>	<b>10.3</b>	<b>11 087 208</b>	<b>5 823 517</b>
VI.1.	Bendra suma		11 087 208	5 823 517
VI.2.	Perdraudikų dalis (-)		-	-
<b>E.</b>	<b>GYVYBĖS DRAUDIMO, KAI INVESTAVIMO RIZIKA TENKA DRAUDĖJUI, TECHNINIS ATIDĖJINYS</b>		-	-
I.	Bendra suma		-	-
II.	Perdraudikų dalis (-)		-	-
<b>F.</b>	<b>ATIDĖJINIAI</b>		-	-
I.	Atidėjiniai pensijoms ir panašioms įsipareigojimams		-	-
II.	Atidėjiniai mokesčiams		-	-
III.	Kiti atidėjiniai		-	-
<b>G.</b>	<b>PERDRAUDIŲ DEPOZITAI</b>		-	-

(tęsinys kitame puslapyje)

**UAB DK „PZU LIETUVA“**

BENDROVĖS KODAS 110057869, KONSTITUCIJOS PR. 7, VILNIUS

**BALANSAS****2014 M. GRUODŽIO 31 D.**

(Visos sumos litais, jeigu nenurodyta kitaip)

Eil. Nr.	Savininkų nuosavybė ir įsipareigojimai	Pastabos	Finansiniai metai	Praėję finansiniai metai
<b>H.</b>	<b>ĮSIPAREIGOJIMAI</b>	<b>11</b>	<b>36 089 387</b>	<b>25 529 588</b>
<b>I.</b>	<b>Įsipareigojimai, susiję su draudimo veikla</b>		<b>22 210 664</b>	<b>15 660 833</b>
I.1.	Įsipareigojimai draudėjams		12 054 041	7 575 063
I.2.	Įsipareigojimai tarpininkams		3 002 789	1 766 283
I.3.	Kiti su draudimo veikla susiję įsipareigojimai		7 153 834	6 319 487
<b>II.</b>	<b>Įsipareigojimai, susiję su perdraudimo ir persidraudimo veikla</b>		<b>6 590 252</b>	<b>5 542 441</b>
II.1.	Įsipareigojimai perdraudėjams		-	-
II.2.	Įsipareigojimai perdraudikams		6 590 252	5 542 441
II.3.	Įsipareigojimai tarpininkams		-	-
II.4.	Kiti su perdraudimo ir persidraudimo veikla susiję įsipareigojimai		-	-
<b>III.</b>	<b>Išleisti skolos vertybiniai popieriai, atskirai nurodomos konvertuojamos skolos</b>		<b>-</b>	<b>-</b>
<b>IV.</b>	<b>Skolos kredito įstaigoms</b>		<b>-</b>	<b>-</b>
<b>V.</b>	<b>Mokesčiai, socialinio draudimo įmokos ir kiti įsipareigojimai</b>		<b>7 288 471</b>	<b>4 326 314</b>
V.1.	Mokesčiai		1 325 122	895 227
V.2.	Socialinio draudimo įmokos		1 632 650	837 507
V.3.	Atlyginimai		1 058 361	460 618
V.4.	Kiti įsipareigojimai		3 272 338	2 132 962
<b>I.</b>	<b>SUKAPTOS SĄNAUDOS IR ATEINANČIŲ LAIKOTARPIŲ PAJAMOS</b>	<b>12</b>	<b>13 984 839</b>	<b>5 162 336</b>
I.	Sukauptos sąnaudos		13 517 158	4 795 045
II.	Ateinančių laikotarpių pajamos		467 681	367 291
	<b>SAVININKŲ NUOSAVYBĖS IR ĮSIPAREIGOJIMŲ IŠ VISO</b>		<b>517 019 950</b>	<b>242 099 246</b>

(pabaiga)

Toliau pateikiamas aiškinamasis raštas yra neatskiriama šių finansinių ataskaitų dalis.

Finansinės ataskaitos buvo patvirtintos ir pasirašytos Bendrovės vadovybės 2015 m. balandžio 9 d.:

Draudimo Bendrovės vadovas

Vyriausioji finansininkė

Vyriausiasis aktuaras

Marius Jundulas

Teresė Volček

Jurgis Navikas

**UAB DK „PZU LIETUVA“****BENDROVĖS KODAS 110057869, KONSTITUCIJOS PR. 7, VILNIUS****PELNO (NUOSTOLIŲ) ATASKAITA****UŽ METUS, PASIBAIGUSIUS 2014 M. GRUODŽIO 31 D.**

(Visos sumos litais, jeigu nenurodyta kitaip)

Eil. Nr.	Straipsniai	Pastabos	Finansiniai metai	Praėję finansiniai metai
<b>I.</b>	<b>TECHNINĖ DALIS - NE GYVYBĖS DRAUDIMAS</b>			
<b>I.1.</b>	<b>UŽDIRBTOS ĮMOKOS, IŠSKYRUS PERDRAUDIKŲ DALĮ</b>	<b>13</b>	<b>211 566 484</b>	<b>160 741 780</b>
I.1.1.	Pasirašytų įmokų suma	13	243 698 791	188 977 047
I.1.2.	Persidraudimo įmokos (-)	13	(19 548 000)	(16 877 527)
I.1.3.	Perkeltų įmokų techninio atidėjinio pasikeitimas (-/+)	10.1	(12 312 163)	(14 028 545)
I.1.4.	Perkeltų įmokų techninio atidėjinio perdraudikų dalies pasikeitimas (-/+)	10.1, 13	(272 144)	2 670 805
<b>I.2.</b>	<b>PELNAS IŠ INVESTICIJŲ, PERKELTAS IŠ NETECHNINĖS DALIES</b>		<b>3 711 688</b>	<b>2 614 520</b>
<b>I.3.</b>	<b>KITOS TECHNINĖS PAJAMOS, IŠSKYRUS PERDRAUDIKŲ DALĮ</b>	<b>19</b>	<b>2 059 015</b>	<b>1 612 483</b>
<b>I.4.</b>	<b>DRAUDIMO ĮSMOKŲ SĄNAUDOS, IŠSKYRUS PERDRAUDIKŲ DALĮ (-)</b>	<b>13</b>	<b>(142 312 940)</b>	<b>(97 344 175)</b>
I.4.1.	Įsmokos, įvykus draudiminiams įvykiams (-)		(132 006 648)	(95 736 426)
I.4.1.1.	Įsmokos (-)		(140 916 562)	(101 340 800)
I.4.1.2.	Žalos sureguliuavimo sąnaudos (-)	15	(11 787 363)	(9 344 283)
I.4.1.3.	Išieškotos sumos (+)		8 438 522	5 986 640
I.4.1.4.	Perdraudikų dalis (+)	13	12 258 755	8 962 017
I.4.2.	Numatomų išmokėjimų techninio atidėjinio pasikeitimas (-/+)		(10 306 292)	(1 607 749)
I.4.2.1.	Bendra suma (-)	10.2	(2 991 483)	522 030
I.4.2.2.	Perdraudikų dalis (+)	10.2, 13	(7 314 809)	(2 129 779)
<b>I.5.</b>	<b>KITŲ TECHNINIŲ ATIDĖJINIŲ PASIKEITIMAS, NEPATEIKTAS KITOSE POZICIJOSE, IŠSKYRUS PERDRAUDIKŲ DALĮ (-/+)</b>		<b>(5 263 691)</b>	<b>(393 431)</b>
I.5.1.	Bendra suma (-)	10.3	(5 263 691)	(393 431)
I.5.2.	Perdraudikų dalis (+)		-	-
<b>I.6.</b>	<b>GRAŽINTOS (GRAŽINTINOS) DRAUDIMO ĮMOKOS (DALYVAVIMAS PELNE), IŠSKYRUS PERDRAUDIKŲ DALĮ (-)</b>	<b>10.4</b>	<b>(2 070)</b>	<b>(2 932)</b>
I.6.1.	Gražintos įmokos (dalyvavimas pelne) (-)		(5 002)	-
I.6.1.1.	Bendra suma (-)		(17 400)	-
I.6.1.2.	Perdraudikų dalis (+)		12 398	-
I.6.2.	Draudimo įmokų gražinimo techninio atidėjinio pasikeitimas (-/+)		2 932	(2 932)
I.6.2.1.	Bendra suma (-)		10 198	(10 198)
I.6.2.2.	Perdraudikų dalis (+)		(7 266)	7 266
<b>I.7.</b>	<b>GRYNSIOS VEIKLOS SĄNAUDOS (-)</b>	<b>13</b>	<b>(82 467 043)</b>	<b>(64 118 151)</b>
I.7.1.	Įsigijimo sąnaudos (-)	17	(59 701 290)	(48 411 005)
I.7.2.	Atidėtų įsigijimo sąnaudų pasikeitimas (-/+)	17	2 758 014	1 948 460
I.7.3.	Administracinės sąnaudos (-)	18	(27 255 552)	(18 704 423)
I.7.4.	Perdraudimo komisiniai ir perdraudikų pelno dalis (+)	13	1 731 785	1 048 817
<b>I.8.</b>	<b>KITOS TECHNINĖS SĄNAUDOS, IŠSKYRUS PERDRAUDIKŲ DALĮ (-)</b>	<b>19</b>	<b>(4 960 030)</b>	<b>(3 210 396)</b>
<b>I.9.</b>	<b>TECHNINIS REZULTATAS PRIEŠ SUDARANT NUOSTOLIŲ SVYRAVIMO IŠLYGINIMO TECHNINĮ ATIDĖJINĮ</b>		<b>(17 668 587)</b>	<b>(100 302)</b>
<b>I.10.</b>	<b>NUOSTOLIŲ SVYRAVIMO IŠLYGINIMO TECHNINIO ATIDĖJINIO PASIKEITIMAS (-/+)</b>	<b>10.3</b>	<b>-</b>	<b>-</b>
<b>I.11.</b>	<b>NE GYVYBĖS DRAUDIMO TECHNINĖS DALIES PELNAS (NUOSTOLIAI)</b>		<b>(17 668 587)</b>	<b>(100 302)</b>

(tęsinys kitame puslapyje)

**UAB DK „PZU LIETUVA“****BENDROVĖS KODAS 110057869, KONSTITUCIJOS PR. 7, VILNIUS****PELNO (NUOSTOLIŲ) ATASKAITA****UŽ METUS, PASIBAIGUSIUS 2014 M. GRUODŽIO 31 D.**

(Visos sumos litais, jeigu nenurodyta kitaip)

Eil. Nr.	Straipsniai	Pastabos	Finansiniai metai	Praėję finansiniai metai
<b>III.</b>	<b>NETECHNINĖ DALIS</b>			
<b>III.1.</b>	<b>NE GYVYBĖS DRAUDIMO TECHNINĖS DALIES (NUOSTOLIAI)</b>		<b>(17 668 587)</b>	<b>(100 302)</b>
<b>III.2.</b>	<b>GYVYBĖS DRAUDIMO TECHNINĖS DALIES (NUOSTOLIAI)</b>		-	-
<b>III.3.</b>	<b>INVESTICINĖS VEIKLOS PAJAMOS</b>	<b>20</b>	<b>15 515 347</b>	<b>12 524 857</b>
III.3.1.	Pajamos iš dalyvavimo kitų įmonių veikloje		-	-
III.3.2.	Pajamos iš kitų investicijų		7 921 616	6 436 683
III.3.2.1.	Pajamos iš žemės ir pastatų		100 664	77 349
III.3.2.2.	Pajamos iš kitų investicijų		7 820 952	6 359 334
III.3.3.	Nuostolių dėl vertės sumažėjimo atstatymas		6 893 132	5 682 203
III.3.4.	Investicijų perleidimo pelnas		700 599	405 971
<b>III.4.</b>	<b>PELNAS IŠ INVESTICIJŲ, PERKELTAS IŠ GYVYBĖS DRAUDIMO TECHNINĖS DALIES</b>		-	-
<b>III.5.</b>	<b>INVESTICINĖS VEIKLOS SĄNAUDOS (-)</b>	<b>20</b>	<b>(9 697 246)</b>	<b>(8 968 989)</b>
III.5.1.	Investicijų vadybos sąnaudos, įskaitant palūkanas (-)		(556 058)	(618 953)
III.5.2.	Investicijų vertės sumažėjimas (-)		(8 685 443)	(6 230 826)
III.5.2.1.	Sąnaudos iš dalyvavimo kitų įmonių veikloje ir kitų investicijų (-)		-	-
III.5.2.2.	Nuostoliai dėl vertės sumažėjimo (-)		(8 685 443)	(6 230 826)
III.5.3.	Investicijų perleidimo nuostoliai (-)		(455 745)	(2 119 210)
<b>III.6.</b>	<b>PELNAS IŠ INVESTICIJŲ, PERKELTAS Į NE GYVYBĖS DRAUDIMO TECHNINĖ DALĮ (-)</b>		<b>(3 711 688)</b>	<b>(2 614 520)</b>
<b>III.7.</b>	<b>KITOS PAJAMOS</b>	<b>21</b>	<b>49 060</b>	<b>83 189</b>
III.7.1.	Finansinės veiklos pajamos		48 320	74 772
III.7.2.	Kitos pajamos		740	8 417
<b>III.8.</b>	<b>KITOS SĄNAUDOS (-)</b>	<b>21</b>	<b>(1 050 819)</b>	<b>(787 106)</b>
III.8.1.	Finansinės veiklos sąnaudos (-)		(1 044 410)	(785 470)
III.8.2.	Kitos sąnaudos (-)		(6 409)	(1 636)
<b>III.9.</b>	<b>IPRASTINĖS VEIKLOS PELNAS (NUOSTOLIAI)</b>		<b>(16 563 933)</b>	<b>137 129</b>
<b>III.10.</b>	<b>YPATINGOSIOS PAJAMOS (PAGAUTĖ)</b>		-	-
<b>III.11.</b>	<b>YPATINGOSIOS SĄNAUDOS (NETEKIMAI) (-)</b>		-	-
<b>III.12.</b>	<b>YPATINGOSIOS VEIKLOS REZULTATAS - PELNAS (NUOSTOLIAI)</b>		-	-
<b>III.13.</b>	<b>ATASKAITINIO LAIKOTARPIO REZULTATAS - PELNAS (NUOSTOLIAI) - PRIEŠ APMOKESTINIMĄ</b>		<b>(16 563 933)</b>	<b>137 129</b>
<b>III.14.</b>	<b>PELNO MOKESTIS (-)</b>	<b>22</b>	<b>1 288 689</b>	-
<b>III.15.</b>	<b>ATASKAITINIO LAIKOTARPIO REZULTATAS - PELNAS (NUOSTOLIAI)</b>		<b>(15 275 244)</b>	<b>137 129</b>

(pabaiga)

Toliau pateikiamas aiškinamasis raštas yra neatskiriama šių finansinių ataskaitų dalis.

Finansinės ataskaitos buvo patvirtintos ir pasirašytos Bendrovės vadovybės 2015 m. balandžio 9 d.:

Draudimo Bendrovės vadovas

Marius Jundulas

Vyriausioji finansininkė

Teresė Volček

Vyriausiasis aktuaras

Jurgis Navikas

**UAB DK „PZU LIETUVA“**  
**BENDROVĖS KODAS 110057869, KONSTITUCIJOS PR. 7, VILNIUS**

**NUOSAVO KAPITALO POKYČIŲ ATASKAITA**  
**UŽ METUS, PASIBAIGUSIUS 2014 M. GRUODŽIO 31 D.**  
 (Visos sumos litais, jeigu nenurodyta kitaip)

	Apmokėtas įstatinis kapitalas	Akcijų priedai	Perkainojimo rezervas (rezultatai)		Išstatymo numatyti rezervai	Kiti rezervai		Nepaskirstytasis pelnas (sukaupti nuostoliai)	Iš viso
			Ilgalaikio materialiojo turto	Privalomasis		Paskirstytini			
<b>Likutis 2012 m. gruodžio 31 d.</b>	<b>90 406 700</b>	-	<b>280 271</b>	-	-	-	<b>(42 914 106)</b>	<b>47 772 865</b>	
Perkainoto turto nusidėvėjimas	-	-	(14 092)	-	-	-	14 092	-	
Atskaitinio laikotarpio grynasis pelnas/(nuostoliai)	-	-	-	-	-	-	137 129	137 129	
Suformuoti rezervai	-	-	87 392	-	-	-	-	87 392	
Panaudoti rezervai	-	-	(54 002)	-	-	-	-	(54 002)	
Kitos išmokos	-	-	-	-	-	-	(10 972)	(10 972)	
Akcininkų įnašas (9 pastaba)	-	-	-	-	-	-	10 000 000	10 000 000	
<b>Likutis 2013 m. gruodžio 30 d.</b>	<b>90 406 700</b>	-	<b>299 569</b>	-	-	-	<b>(32 773 857)</b>	<b>57 932 412</b>	
Suformuoti rezervai	-	-	-	-	-	-	-	-	
Panaudoti rezervai	-	-	(20 503)	-	-	-	20 503	-	
Perkainoto turto nusidėvėjimas	-	-	-	-	-	-	-	-	
Įstatinio kapitalo padidinimas (9 pastaba)	86 000 000	43 000 000	-	-	-	-	-	129 000 000	
Atskaitinio laikotarpio grynasis pelnas/(nuostoliai)	-	-	-	-	-	-	(15 275 244)	(15 275 244)	
Kitos išmokos	-	-	-	-	-	-	(3 193)	(3 193)	
Akcininkų įnašas (9 pastaba)	-	-	-	-	-	-	5 000 000	5 000 000	
<b>Likutis 2014 m. gruodžio 31 d.</b>	<b>176 406 700</b>	<b>43 000 000</b>	<b>279 066</b>	-	-	-	<b>(43 031 791)</b>	<b>176 653 975</b>	

Toliau pateikiamas aiškinamasis raštas yra neatskiriama šių finansinių ataskaitų dalis.

Finansinės ataskaitos buvo patvirtintos ir pasirašytos Bendrovės Vadovybės 2015 m. balandžio 9 d.:

Draudimo Bendrovės vadovas

Vyriausioji finansininkė

Vyriausiasis aktuaras

Marius Jundulius

Teresė Volček

Jurgis Navikas

**PINIGŲ SRAUTŲ ATASKAITA**

**UŽ METUS, PASIBAIGUSIUS 2014 M. GRUODŽIO 31 D.**

(Visos sumos litais, jeigu nenurodyta kitaip)

<b>Eil. Nr.</b>	<b>Straipsniai</b>	<b>Finansiniai metai</b>	<b>Praėję finansiniai metai</b>
<b>I.</b>	<b>PINIGŲ SRAUTAI IŠ DRAUDIMO BENDROVĖS PAGRINDINĖS VEIKLOS (+/-)</b>	<b>17 963 934</b>	<b>4 326 561</b>
<b>I.1.</b>	<b>Gautos draudimo ir perdraudimo įmokos</b>	<b>230 048 584</b>	<b>173 686 804</b>
I.1.1.	Draudimo įmokos	230 048 584	173 686 804
I.1.2.	Perdraudimo įmokos	-	-
<b>I.2.</b>	<b>Bendrojo draudimo įmokos</b>	<b>73 844</b>	<b>68 658</b>
I.2.1.	Gautos bendrojo draudimo įmokos, priklausančios draudimo Bendrovei	73 844	68 658
I.2.2.	Gautos bendrojo draudimo įmokos, priklausančios kitoms bendrojo draudimo veikloje dalyvaujančioms draudimo įmonėms	-	-
<b>I.3.</b>	<b>Sumos, sumokėtos kitoms bendrojo draudimo veikloje dalyvaujančioms draudimo įmonėms (-)</b>	<b>(73 844)</b>	<b>(68 658)</b>
<b>I.4.</b>	<b>Sumos, gautos iš kitų bendrojo draudimo veikloje dalyvaujančių draudimo įmonių</b>	<b>-</b>	<b>-</b>
<b>I.5.</b>	<b>Persidraudimo įmokos (-)</b>	<b>(15 498 769)</b>	<b>(14 374 466)</b>
I.5.1.	Proporcinio persidraudimo įmokos (-)	(3 757 065)	(4 185 816)
I.5.2.	Neproporcinio persidraudimo įmokos (-)	(11 741 704)	(10 188 650)
<b>I.6.</b>	<b>Sumos, išmokėtos pagal draudimo ir persidraudimo sutartis (-)</b>	<b>(146 578 299)</b>	<b>(106 334 787)</b>
I.6.1.	Grąžintos įmokos, nutraukus sutartis (-)	(2 312 896)	(738 922)
I.6.1.1.	Draudimas (-)	(2 312 896)	(738 922)
I.6.1.2.	Perdraudimas (-)	-	-
I.6.2.	Išmokėtos draudimo išmokos (-)	(140 916 562)	(102 047 741)
I.6.2.1.	Draudimas (-)	(140 916 562)	(102 047 741)
I.6.2.2.	Perdraudimas (-)	-	-
I.6.3.	Subrogacijos tvarka išieškotos sumos ir sumos, gautos realizavus likutinį turtą (+)	8 438 522	5 796 159
I.6.3.1.	Draudimas (+)	8 438 522	5 796 159
I.6.3.2.	Perdraudimas (+)	-	-
I.6.4.	Išmokėtos išperkamosios sumos (-)	-	-
I.6.4.1.	Draudimas (-)	-	-
I.6.4.2.	Perdraudimas (-)	-	-
I.6.5.	Apmokėtos sąnaudos žalai sureguliuoti (-)	(11 787 363)	(9 344 283)
I.6.5.1.	Draudimas (-)	(11 787 363)	(9 344 283)
I.6.5.2.	Perdraudimas (-)	-	-
I.6.6.	Grąžintos įmokos (dalyvavimas pelne) draudėjams, suėjus terminui (-)	-	-
I.6.7.	Grąžintos įmokos (dalyvavimas pelne) perdraudėjams, suėjus terminui (-)	-	-
<b>I.7.</b>	<b>Kitos sumos, perduotos perdraudikams (-)</b>	<b>-</b>	<b>-</b>
<b>I.8.</b>	<b>Kitos sumos, gautos iš perdraudikų</b>	<b>7 627 609</b>	<b>8 649 038</b>
<b>I.9.</b>	<b>Kitos sumos, perduotos perdraudėjams (-)</b>	<b>-</b>	<b>-</b>
<b>I.10.</b>	<b>Kitos sumos, gautos iš perdraudėjų</b>	<b>-</b>	<b>-</b>
<b>I.11.</b>	<b>Apmokėtos veiklos sąnaudos (-)</b>	<b>(24 527 773)</b>	<b>(18 901 247)</b>
<b>I.12.</b>	<b>Sumokėti tipinės veiklos mokesčiai (-)</b>	<b>(8 270 104)</b>	<b>(4 735 800)</b>
<b>I.13.</b>	<b>Sumos, gautos iš draudimo Bendrovės kitos pagrindinės veiklos</b>	<b>13 944 671</b>	<b>15 030 603</b>
<b>I.14.</b>	<b>Sumos, sumokėtos vykdant draudimo Bendrovės kitą pagrindinę veiklą (-)</b>	<b>(38 781 985)</b>	<b>(48 693 584)</b>

(tęsinys kitame puslapyje)

**PINIGŲ SRAUTŲ ATASKAITA**

**UŽ METUS, PASIBAIGUSIUS 2014 M. GRUODŽIO 31 D.**

(Visos sumos litais, jeigu nenurodyta kitaip)

<b>Eil. Nr.</b>	<b>Straipsniai</b>	<b>Finansiniai metai</b>	<b>Praėję finansiniai metai</b>
<b>II.</b>	<b>PINIGŲ SRAUTAI IŠ INVESTICINĖS VEIKLOS (+/-)</b>	<b>(98 540 027)</b>	<b>(15 762 594)</b>
<b>II.1.</b>	<b>Sumos, gautos iš investicinės veiklos</b>	<b>38 489 774</b>	<b>71 212 142</b>
II.1.1.	Dukterinės ir asocijuotos įmonės	-	-
II.1.1.1.	Dukterinės įmonės pardavimas	-	-
II.1.1.2.	Prijungimo metu perimti pinigai	-	-
II.1.2.	Akcijos, kiti kintamų pajamų vertybiniai popieriai ir investicinių fondų vienetai	33 384 876	66 178 303
II.1.3.	Skolos ir kiti pastovių pajamų vertybiniai popieriai	4 949 319	4 930 888
II.1.4.	Žemė	-	-
II.1.5.	Pastatai ir statiniai	-	-
II.1.6.	Paskolos, užtikrintos nekilnojamoju turtu	-	-
II.1.7.	Kitais būdais užtikrintos paskolos	-	-
II.1.8.	Neužtikrintos paskolos	-	-
II.1.9.	Indėliai kredito įstaigose	154 679	102 951
II.1.10.	Kitos investicijos	900	-
<b>II.2.</b>	<b>Sumos, gautos suėjus investicijų terminui arba perleidus investicijas</b>	<b>90 185 754</b>	<b>89 603 030</b>
II.2.1.	Dukterinės ir asocijuotos įmonės	-	-
II.2.2.	Akcijos, kiti kintamų pajamų vertybiniai popieriai ir investicinių fondų vienetai	-	23 505 250
II.2.3.	Skolos ir kiti pastovių pajamų vertybiniai popieriai	71 685 754	55 597 780
II.2.4.	Žemė	-	-
II.2.5.	Pastatai	-	-
II.2.6.	Paskolos, užtikrintos nekilnojamoju turtu	-	-
II.2.7.	Kitos garantuotos paskolos	-	-
II.2.8.	Negarantuotos paskolos	-	-
II.2.9.	Indėliai kredito įstaigose	18 500 000	10 500 000
II.2.10.	Kitos investicijos	-	-
<b>II.3.</b>	<b>Sumos, sumokėtos investavus (-)</b>	<b>(226 659 497)</b>	<b>(175 958 813)</b>
II.3.1.	Dukterinės ir asocijuotos įmonės (-)	-	-
II.3.2.	Akcijos, kiti kintamų pajamų vertybiniai popieriai ir investicinių fondų vienetai (-)	(45 051 305)	(95 987 262)
II.3.3.	Skolos ir kiti pastovių pajamų vertybiniai popieriai (-)	(98 333 132)	(65 622 760)
II.3.4.	Žemė (-)	-	-
II.3.5.	Pastatai (-)	-	-
II.3.6.	Paskolos, užtikrintos nekilnojamoju turtu (-)	-	-
II.3.7.	Kitais būdais užtikrintos paskolos (-)	-	-
II.3.8.	Neužtikrintos paskolos (-)	-	-
II.3.9.	Indėliai kredito įstaigose (-)	(78 221 185)	(11 000 002)
II.3.10.	Kitos investicijos (-)	(5 053 875)	(3 348 789)
<b>II.4.</b>	<b>Sumokėti investicinės veiklos mokesčiai (-)</b>	<b>(556 058)</b>	<b>(618 953)</b>
<b>II.5.</b>	<b>Sumos, gautos iš kitos investicinės veiklos</b>	<b>-</b>	<b>-</b>
<b>II.6.</b>	<b>Sumos, sumokėtos vykdant kitą investicinę veiklą (-)</b>	<b>-</b>	<b>-</b>

(tęsinys kitame puslapyje)



**UAB DK „PZU LIETUVA“**  
**BENDROVĖS KODAS 110057869, KONSTITUCIJOS PR. 7, VILNIUS**

**PINIGŲ SRAUTŲ ATASKAITA**  
**UŽ METUS, PASIBAIGUSIUS 2014 M. GRUODŽIO 31 D.**  
 (Visos sumos litais, jeigu nenurodyta kitaip)

<b>Eil. Nr.</b>	<b>Straipsniai</b>	<b>Finansiniai metai</b>	<b>Praėję finansiniai metai</b>
<b>III.</b>	<b>PINIGŲ SRAUTAI IŠ FINANSINĖS VEIKLOS (+/-)</b>	<b>88 863 474</b>	<b>9 478 535</b>
III.1.	Sumos, gautos išleidus paprastąsias ir privilegijuotąsias akcijas	-	-
III.2.	Sumos, išleistos nuosavoms akcijoms supirkti (-)	-	-
III.3.	Sumos, gautos išleidus skolos vertybinius popierius	-	-
III.4.	Sumos, išleistos skolos vertybiniam popieriui išpirkti (-)	-	-
III.5.	Gautos paskolos	158 828 800	-
III.6.	Grąžintos paskolos (-)	-	-
III.7.	Sumokėti dividendai (-)	-	-
III.8.	Sumokėti finansinės veiklos mokesčiai (-)	(1 044 410)	(521 465)
III.9.	Sumos, gautos iš kitos finansinės veiklos (9 pastaba)	5 000 000	10 000 000
III.10.	Sumos, sumokėtos vykdant kitą finansinę veiklą (-)	(73 920 916)	-
<b>IV.</b>	<b>PINIGŲ SRAUTŲ (SUMAŽĖJIMAS) PADIDĖJIMAS (-/+)</b>	<b>8 287 381</b>	<b>(1 957 498)</b>
<b>V.</b>	<b>PINIGAI IR JŲ EKVIVALENTAI LAIKOTARPIO PRADŽIOJE</b>	<b>9 435 894</b>	<b>11 393 392</b>
<b>VI.</b>	<b>PINIGAI IR JŲ EKVIVALENTAI LAIKOTARPIO PABAIGOJE</b>	<b>17 723 275</b>	<b>9 435 894</b>

(pabaiga)

Toliau pateikiamas aiškinamasis raštas yra neatskiriama šių finansinių ataskaitų dalis.

Finansinės ataskaitos buvo patvirtintos ir pasirašytos Bendrovės Vadovybės 2015 m. balandžio 9 d.:

Draudimo Bendrovės vadovas

Vyriausioji finansininkė

Vyriausiasis aktuaras

Marius Jundulas

Teresė Volček

Jurgis Navikas

**AIŠKINAMASIS RAŠTAS**

**UŽ METUS, PASIBAIGUSIUS 2014 M. GRUODŽIO 31 D.**

(Visos sumos litais, jeigu nenurodyta kitaip)

---

**I. BENDROJI DALIS**

**Bendroji informacija**

UAB DK „PZU Lietuva“ (toliau – „Bendrovė“) buvo įregistruota Lietuvos Respublikos įmonių rejestre 2004 m. lapkričio 2 d. Bendrovės registravimo pažymėjimo Nr. 019084.

Bendrovė teikia ne gyvybės draudimo paslaugas. Draudimo veiklos licencijos Nr. 000021.

Bendrovės akcinį kapitalą 2014 m. gruodžio 31 d. sudarė 1 764 067 paprastosios vardinės akcijos, 2013 m. gruodžio 31 d. sudarė 904 067 paprastosios vardinės akcijos, kurių kiekvienos nominali vertė yra 100 litų. Visos Bendrovės akcijos yra vardinės.

Bendrovės akcinio kapitalo 99,76 proc. priklauso „Powszechny Zakład Ubezpieczeń“ SA, identifikacinis numeris (kodas) 010001345, buveinės adresas Ul. Jana Pawła II Nr. 24, Varšuva, Lenkija (toliau – „PZU“ S.A. ir „Akcininkas“), o 0,24 proc. – fiziniams asmenims.

„PZU“ S.A. 35,19 proc. akcinio kapitalo priklauso Lenkijos valstybės išdui, o 64,81 proc. – kitiems akcininkams. Nuo 2010 m. gegužės 12 d. „PZU“ S.A. akcijomis prekiaujama Varšuvos akcijų biržoje, ISIN kodas PLPZU000011.

2014 m. ir 2013 m. gruodžio 31 d. „PZU“ S.A. grupei Lietuvoje priklausė šios draudimo bendrovės:

- UAB DK „PZU Lietuva“;
- UAB „PZU Lietuva gyvybės draudimas“;
- AB „Lietuvos draudimas“.

2012 m. UAB DK „PZU Lietuva“ įregistravo filialus:

- UAB DK „PZU Lietuva“ Latvijos filialas;
- UAB DK „PZU Lietuva“ Estijos filialas.

2014 m. lapkričio 3 d. Bendrovė įsigijo verslą „Codan Forsikring“ A/S Estijoje.

Bendrovės vadovybė patvirtino šias finansines ataskaitas 2015 m. balandžio 9 d. Bendrovės akcininkai turi įstatyminę teisę patvirtinti šias finansines ataskaitas arba nepatvirtinti jų ir reikalauti vadovybės parengti naujas finansines ataskaitas.

**Bendrovės darbuotojai**

2014 m. gruodžio 31 d. Bendrovėje dirbo 730 darbuotojų (2013 m. gruodžio 31 d. – 602); iš jų:

- Vadovai 7
- Kiti darbuotojai 723

Bendrovė yra „PZU“ S.A. grupės narė, todėl platinama savo paslaugas gali intensyviai naudotis visų šios grupės narių pardavimo tinklais.

**Bendrovės veikla**

Bendrovė turi leidimą šių draudimo grupių ar atskirų joms priklausančių rizikų savanoriško draudimo veiklos vykdymui:

- Sausumos transporto priemonių, išskyrus geležinkelio transporto priemones, draudimas;
- Su sausumos transporto priemonių valdymu susijusios civilinės atsakomybės draudimas;
- Su skraidymo aparatų valdymu susijusios civilinės atsakomybės draudimas;
- Su laivų (jūrų ir vidaus vandens) valdymu susijusios civilinės atsakomybės draudimas;
- Draudimas nuo nelaimingų atsitikimų;
- Skraidymo aparatų draudimas;
- Vežamų krovinių draudimas;
- Turto draudimas nuo kitų rizikų;
- Bendrosios civilinės atsakomybės draudimas;
- Draudimas ligos atveju;
- Laivų (jūrų ir vidaus vandens) draudimas;
- Turto draudimas nuo gaisro ir gamtinių jėgų;
- Laidavimo draudimas;
- Finansinių nuostolių draudimas;
- Geležinkelio transporto priemonių draudimas.

**AIŠKINAMASIS RAŠTAS**  
**UŽ METUS, PASIBAIGUSIUS 2014 M. GRUODŽIO 31 D.**  
(Visos sumos litais, jeigu nenurodyta kitaip)

Bendrovės draudimo veiklos licencija suteikia teisę teikti šias privalomojo draudimo rūšis:

- Transporto priemonių valdytojų civilinės atsakomybės privalomasis draudimas;
- Statinio projektuotojo civilinės atsakomybės privalomasis draudimas;
- Rangovo civilinės atsakomybės privalomasis draudimas;
- Pagrindinių tyrėjų ir biomedicininė tyrimų užsakovų civilinės atsakomybės privalomasis draudimas;
- Kelionių organizatoriaus prievolių įvykdymo užtikrinimo draudimas.

**Informacija apie Bendrovės filialus ir atstovybes**

2014 m. gruodžio 31 d. Bendrovė turėjo 2 užsienio filialus, 3 regionus ir 20 skyrių. 2013 m. gruodžio 31 d. Bendrovė turėjo 2 užsienio filialus, 3 regionus ir 20 skyrių. Bendrovės pagrindinė buveinė yra įsikūrusi Konstitucijos pr. 7, Vilniuje.

2014 metais „PZU Lietuva“ įsigijo „Codan Forskring“ A/S Estijos filialą.

**Informacija apie Bendrovės dukterines ir asocijuotas įmones**

Bendrovė 2014 m. ir 2013 m. gruodžio 31 d. dukterinių ir asocijuotų įmonių neturėjo.

**Finansiniai metai**

Bendrovės finansiniai metai prasideda sausio 1 d. ir baigiasi gruodžio 31 d.

**II. REIKŠMINGOS APSKAITOS POLITIKOS**

**Finansinių ataskaitų parengimo pagrindas**

Pateiktos finansinės ataskaitos parengtos pagal Verslo apskaitos standartus, 2004 m. vasario 3 d. Lietuvos Respublikos draudimo priežiūros komisijos nutarimo Nr. N-7 „Dėl draudimo įmonių finansinės atskaitomybės“ reikalavimus bei Lietuvos Respublikoje buhalterinę apskaitą ir finansinę atskaitomybę reglamentuojančius teisės aktus. Finansinės ataskaitos yra parengtos remiantis įsigijimo vertės principu, išskyrus tam tikrą finansinį turtą ir finansinius įsipareigojimus, kurie yra apskaitomi tikrąja verte.

Pateiktos finansinės ataskaitos yra parengtos Lietuvos nacionaline valiuta – litais (Lt).

Toliau apibūdinti svarbiausi apskaitos principai.

**Įvertinimai**

Finansinių ataskaitų parengimas pagal Lietuvos Respublikos Draudimo priežiūros komisijos nutarimą Nr. N-7 „Dėl draudimo įmonių finansinės atskaitomybės“, Lietuvos Respublikos buhalterinės apskaitos įstatymą, Verslo apskaitos standartus (VAS) ir kitus teisės aktus reikalauja vadovybės įvertinimų ir prielaidų, turinčių įtakos finansinėse ataskaitose pateiktoms sumoms ir finansinių ataskaitų aiškinamajam raštui.

Įvertinimai ir pagrindinės prielaidos yra nuolatos peržiūrimi. Apskaitinių įvertinimų peržiūros rezultatai yra pripažįstami tą laikotarpį, kuriame ši peržiūra buvo atlikta ir jos rezultatai turėjo įtakos jam, arba peržiūros laikotarpiu ir ateities laikotarpiais, jei peržiūra turi įtakos einamajam ir būsimajam laikotarpiui.

Prie įvertinimų priskiriami ilgalaikio materialiojo ir nematerialiojo turto naudingo tarnavimo laiko trukmė, abejotinų draudėjų įsiskolinimų ir investicijų vertės sumažėjimai, techniniai atidėjiniai, regresu atgautinos sumos, atidėtojo pelno mokesčio turto pripažinimas.

Tokių įvertinimų pasikeitimų rezultatas bus apskaitomas finansinėse ataskaitose, kai bus nustatytas.

**Užsienio valiuta**

Operacijos užsienio valiuta apskaitoje atvaizduojamos nacionaline valiuta pagal operacijos atlikimo dieną Lietuvos banko skelbiamą lito ir užsienio valiutos santykį, kuris apytiksliai lygus rinkos kursui. Piniginis turtas ir įsipareigojimai, įskaitant ir neįvykdytus įsipareigojimus pirkti ar parduoti užsienio valiutą, yra konvertuojami į litus balanso sudarymo dieną. Keitimo kurso skirtumai dėl operacijų užsienio valiutomis įtraukiami į pelno (nuostolių) ataskaitą tuo metu, kai jie atsiranda. Pajamos ir sąnaudos dėl valiutos kurso pasikeitimo, konvertuojant piniginį turtą ar įsipareigojimus į litus, įtraukiamos į pelno (nuostolių) ataskaitą.

Gruodžio 31 d. pagrindinių valiutų santykiai buvo tokie:

<b>Finansiniai metai</b>	<b>Praėję finansiniai metai</b>
1 USD = 2,5098 Lt	1 USD = 2,6060 Lt
1 EUR = 3,4528 Lt	1 EUR = 3,4528 Lt
1 PLN = 0,8322 Lt	1 PLN = 0,8474 Lt

**AIŠKINAMASIS RAŠTAS**

**UŽ METUS, PASIBAIGUSIUS 2014 M. GRUODŽIO 31 D.**

(Visos sumos litais, jeigu nenurodyta kitaip)

---

**Kokybinė ir kiekybinė informacija apie rizikų apimtį ir valdymą**

Bendrovės rizikos valdymo strategija pagrįsta kapitalo pakankamumo vertinimo principais, patiriamų rizikų rūšių sujungimu į bendrą jų vertinimą bei kapitalo poreikio joms padengti užtikrinimą vadovaujantis atsargumo, konservatyvumo ir apdairumo principais.

Bendrovės rizikų valdymas vykdomas centralizuotai, siekiant užtikrinti rizikos valdymo strategijos įgyvendinimą visuose Bendrovės lygiuose. Atsižvelgiant į atsakomybės ir kompetencijos lygį, rizikų valdymo funkcijos yra paskirstytos nuo Bendrovės Stebėtojų tarybos iki darbuotojų, jas apibrėžiant patvirtintuose Stebėtojų tarybos, Valdybos, administracijos darbo reglamentuose bei Bendrovės vidaus teisės aktuose. Siekiant tobulinti rizikų valdymo procesą, vertinti proceso patikimumą glaudžiai bendradarbiaujama su pagrindiniu Bendrovės akcininku.

Bendrovė, atsižvelgdama į Direktyvos Mokumas II reikalavimus, bendrą Bendrovės veiklos strategiją bei siekdama užtikrinti trijų apsaugos lygių principo įgyvendinimą, nuosekliai vykdo rizikų valdymo sistemos tobulinimą. Pagrindinis rizikų valdymo sistemos vystymo tikslas yra tobulinti rizikų kiekybinį ir kokybinį vertinimą, integruoti rizikų valdymą į sprendimų priėmimo ir planavimo procesą.

Bendrovės rizikų valdymas apima susijusias su Bendrovės siekiamais tikslais rizikų valdymo veiklos plėtojimą, įgyvendinimą ir kontrolę.

Bendrovėje yra nustatyti nenutrūkstanto Bendrovės rizikų vertinimo procesai. Numatytas periodinis (planuotas) identifikavimas ir vertinimas, kurio metu vertinama veiklos funkcijų (procesų) liekamoji rizika bei numatomas rizikų valdymo priemonių sustiprinimas ir bendras kapitalo poreikis ir neplanuotas rizikų identifikavimas ir vertinimas – prieš priimant Bendrovės veiklai reikšmingą sprendimą arba reikšmingai pasikeitus vidaus sąlygoms ar išorės aplinkybėms, diegiant naują produkta/procesą/projektą arba vykdant jų pakeitimus.

Pagrindinės rizikos rūšys, su kuriomis savo veikloje susiduria Bendrovė, yra draudimo, rinkos, kredito, likvidumo, koncentracijos ir operacinė rizikos.

Draudimo rizika – nuostolių rizika arba rizika, susijusi su nepalankiais draudimo įsipareigojimų vertės pokyčiais, kurių priežastis – netinkamos kainų nustatymo ir atidėjinių sudarymo prielaidos.

Draudimo rizikos valdymo priemonės, naudojamos Bendrovėje, yra pateikiamos žemiau:

- 1) Draudimo sumos limitai:
  - a) UAB DK „PZU Lietuva“ fakultatyvinių persidraudimo atsakomybių limitai apibrėžti patvirtintoje tvarkoje „Fakultatyvinių persidraudimo sutarčių derinimas ir pasirašymas“;
  - b) Obligatoriinių persidraudimo sutarčių limitai, kaip ir visa perdraudimo strategija, tvirtinama Bendrovės valdyboje.
  - c) Bendrovės vidiniais metodiniais nurodymais tam tikroms darbuotojų ir/ar tarpininkų kategorijoms nustatyti draudimo sumų limitų lygiai, kurių neviršydami jie gali savarankiškai sudarinėti draudimo sutartis;
  - d) Vykdamas laidavimo grupės draudimus, yra nustatyti sukauptos nepasibaigusios rizikų draudimo sumos limitai vienam draudėjui ir/ar apdraustajam, atsižvelgiant į perdraudimo sąlygose apibrėžtus reikalavimus.
- 2) Draudimo rizikos prisiėmimo sąlygos:
  - a) Kiekvienam draudimo produktui Bendrovės viduje yra metodiniai nurodymai, nustatantys, kaip įvertinti tipinės rizikos lygį ir pritaikyti rizikos lygį atitinkančias draudimo sąlygas.
- 3) Draudimo rizikos vertinimo kokybės gerinimas:
  - a) Siekiant išvengti nuostolių dėl neteisingai įvertintos prisiimamos rizikos, nustatomi personalo mokymo metiniai planai ir biudžetas, kur prioritetas skiriamas riziką vertinančių ir pardavimus vykdančių darbuotojų kvalifikacijos kėlimui;
  - b) Išsamesniam rizikos vertinimui nuolat kuriamos ir tobulinamos portfelio analizės ataskaitos. Turima draudimo apskaitos sistema „DIS2“ patogi greitai portfelio analizei atlikti.

**AIŠKINAMASIS RAŠTAS**  
**UŽ METUS, PASIBAIGUSIUS 2014 M. GRUODŽIO 31 D.**

(Visos sumos litais, jeigu nenurodyta kitaip)

---

- 4) Žalų reguliavimo patikimumas:
- Siekiant išvengti nuostolių dėl neteisingai įvertintų žalų kompensavimo dydžių ir užtikrinti patikimą išmokėjimų kontrolę, Bendrovėje yra patvirtinta žalų tvirtinimo tvarka;
  - Siekiant išvengti nuostolių dėl neteisingai įvertintos žalos, nustatomi personalo mokymo metiniai planai ir biudžetas, kurių viena iš krypčių yra žalų reguliavimo specialistų kvalifikacijos kėlimas.

Rinkos rizika – nuostolių arba nepalankių finansinės padėties pokyčių rizika, atsirandanti tiesiogiai ar netiesiogiai dėl turto, įsipareigojimų ir finansinių priemonių rinkos kainų lygių svyravimo ir nepastovumo. Rinkos rizikos valdymo priemonės:

- Investicijų portfelis formuojamas atsižvelgiant į Bendrovės veiklos rizikas, susijusias su vykdoma draudimo veikla, bei priklausomai nuo bendros (laukiamo ar numatomo, Lietuvos ar užsienio) vertybinių popierių rinkos plėtros. Turto paskirstymas pagal teritorijas, rinkas, veiklos sektorius bei subjektus vykdomas vadovaujantis Lietuvos Respublikos teisės aktais bei bendrais investavimo principais;
- Lėšos, dengiančios draudimo techninius atidėjinius, yra investuojamos, vadovaujantis 2004 m. kovo 9 d. Lietuvos Respublikos draudimo priežiūros komisijos nutarimu Nr. N-24 Draudimo įmonės draudimo techninių atidėjinių padengimo turtu taisyklės (su vėlesniais pakeitimais) ir valiutų suderinamumo taisyklėmis. Turtas, dengiantis techninius atidėjinius, įvertinamas vadovaujantis atsargumo principu, numatant bet kokių negautinų sumų rizikas.

Kredito rizika – nuostolių arba nepalankių finansinės būklės pokyčių rizika, atsirandanti dėl vertybinių popierių emitentų, sandorio šalių ir kitų skolininkų, kurie turi įtakos Bendrovei, mokumo būklės pokyčių ir pasireiškianti sandorio šalies įsipareigojimų nevykdymo rizikos, skirtumo rizikos arba rinkos rizikos koncentracijos forma.

Likvidumo rizika – rizika, kad Bendrovė nesugebės laiku įvykdyti savo finansinių įsipareigojimų ir/ar, siekdama įvykdyti įsipareigojimus, gali būti priversta parduoti finansinius aktyvus ir dėl likvidumo rinkoje stokos patirs nuostolių. Valdant likvidumo riziką Bendrovė siekia užtikrinti Bendrovės finansinių įsipareigojimų įvykdymą laiku bei efektyviai panaudoti likvidžias lėšas. Likvidumo rizikai valdyti Bendrovė naudoja pinigų srautų metoda, kuris yra grindžiamas pinigų srautų planavimu bei prognozavimu.

Koncentracijos rizika – rizikos susitelkimas, dėl kurio galimi nuostoliai, keliantys grėsmę Bendrovės mokumui ir finansinei būklei. Koncentracijos rizika laikoma kiekvienos rizikos rūšies sudėtine dalimi.

Operacinė rizika – tai rizika patirti nuostolius dėl netinkamų ar neveikiančių vidaus procesų, nepakankamų kontrolės procedūrų, sistemų, technologijų, darbuotojų veiksmų, išorinių veiksmų. Pirminės kontrolės priemonės, įgyvendinamos pačiame procesų organizavime, nuolat vertinamos Bendrovės vadovybės. Bendrovėje taikomos operacinės rizikos mažinimo priemonės kontrolės procedūrų diegimas, įgaliojimų apribojimas, keturių akių principo taikymas, funkcijų/pareigų atskyrimas, automatizavimas ir kitos organizacinės ir techninės priemonės.

Bendrovė prisiima skirtingą kiekvienos kategorijos rizikos lygį ir nustato rizikos vertinimo metodiką atskirai kiekvienai rizikos kategorijai.

Bendrovėje patvirtintas Verslo ir Veiklos tęstinumo planas, kuris nustato pagrindinius krizių valdymo principus bei Bendrovės darbuotojų veiksmus iškilus Bendrovės stabilumo pavojui, pasireiškus krizės situacijai.

Periodinį rizikų valdymo sistemos efektyvumą vertina nepriklausoma Vidaus audito tarnyba atlikdama rizikų valdymo sistemos efektyvumo auditą.

Rizika, susijusi su investicijų valdymu ir rizikos valdymo priemonės:

- Investicijų portfelis formuojamas atsižvelgiant į Bendrovės veiklos rizikas, susijusias su vykdoma draudimo veikla bei, priklausomai nuo bendros (laukiamo ar numatomo, Lietuvos ar užsienio) vertybinių popierių rinkos plėtros. Turto paskirstymas pagal teritorijas, rinkas, veiklos sektorius bei subjektus vykdomas vadovaujantis Lietuvos Respublikos teisės aktais bei bendrais investavimo principais;
- Lėšos, dengiančios draudimo techninius atidėjinius, yra investuojamos, vadovaujantis 2004 m. kovo 9 d. Lietuvos Respublikos draudimo priežiūros komisijos nutarimu Nr. N-24 ir valiutų suderinamumo taisyklėmis. Turtas, dengiantis techninius atidėjinius, įvertinamas vadovaujantis atsargumo principu, numatant bet kokių negautinų sumų rizikas.

**AIŠKINAMASIS RAŠTAS**  
**UŽ METUS, PASIBAIGUSIUS 2014 M. GRUODŽIO 31 D.**  
 (Visos sumos litais, jeigu nenurodyta kitaip)

Pelno (nuostolių) ir nuosavo kapitalo jautrumas draudimo rizikai

Žemiau pateikiama informacija apie pelno (nuostolių) ir nuosavo kapitalo jautrumą draudimo rizikai. Ši informacija atspindi, kiek galėtų pakisti Bendrovės veiklos rezultatai, tam tikru dydžiu pasikeitus žemiau nurodytiems straipsniams, darantiems reikšmingą įtaką veiklos rezultatams:

Straipsnis	Kintamojo pasikeitimas	Įtaka straipsniui / sąnaudų rizika, proc.	Įtaka veiklos rezultatui / nuosavam kapitalui, litais pagal 2014 m. duomenis
Draudimo išmokos (patirtos žalos)	Nuostolingumo padidėjimas 10 proc.	Draudimo išmokų sąnaudų (išskaičius perdraudikų dalį) padidėjimas 15–23 proc.	Draudimo išmokų sąnaudų išaugimas 21 157 tūkst. litų
Įsigijimo sąnaudos	Komisinių tarifo rinkoje išaugimas 10 proc.	Komisinių sąnaudų padidėjimas 10 proc.	Komisinių sąnaudų padidėjimas 3 899 tūkst. litų
Investicijų pajamos / sąnaudos	Investicijų pelningumo sumažėjimas rinkoje 30 proc.	Investicijų pajamų sumažėjimas 30 proc.	Investicijų pajamų sumažėjimas 1 745 tūkst. litų

**Ilgalaikis nematerialusis turtas**

Ilgalaikis nematerialusis turtas apskaitomas įsigijimo savikaina, atėmus sukauptą amortizaciją ir vertės sumažėjimo nuostolius, jei tokių yra. Ilgalaikiam nematerialiajam turtui priskiriamas turtas, kuris tarnauja ilgiau kaip vienerius metus. Amortizacija yra skaičiuojama taikant tiesiogiai proporcingą (tiesinį) amortizacijos skaičiavimo metodą per įvertintą naudingą turto naudojimo laiką.

Bendrovė taiko šiuos nematerialiojo turto amortizacijos laikotarpius:

Nematerialiojo turto grupė	Naudingo tarnavimo laikas (metais)
Programinė įranga	4
Įsigytos teisės	5
Prestižas	15

**Verslo įsigijimai**

Verslo įsigijimai apskaitomi taikant pirkimo metodą. Sumokėta suma verslo jungimo metu yra vertinama tikrąja verte.

Įsigytas identifikuojamas turtas ir prisiimti įsipareigojimai yra pripažįstami tikrosiomis vertėmis įsigijimo dieną.

**Prestižas**

Prestižas, susidarantis verslo įsigijimo metu, yra apskaitomas savikaina, nustatyta verslo įsigijimo data, atėmus sukauptą amortizaciją ir sukauptus vertės sumažėjimo nuostolius, jei tokių yra. Prestižas apskaitomas įsigijus dukterines įmones/filialus ta suma, kuria sumokėta kaina viršija įsigyto Grupei priklausancio grynajo turto dalies tikrąją vertę. Jei skirtumas neigiamas (neigiamas prestižas), jis apskaitomas pelne (nuostoliuose).

**Žemė, pastatai ir statiniai**

Pastatai ir statiniai apskaitomi perkainota verte atėmus sukauptą nusidėvėjimą ir turto vertės sumažėjimą, jei toks yra.

Žemė apskaitoma perkainota verte atėmus turto vertės sumažėjimą, jei toks yra.

Tais atvejais, kai perkainojamo turto vieneto vertė padidėja, toks padidėjimas apskaitomas kaip turto vertės padidėjimas ir perkainojimo rezervas. Kai turto vieneto vertė po perkainojimo sumažėja, toks sumažėjimas registruojamas kaip turto vertės sumažėjimas ir pripažįstamas ataskaitinio laikotarpio nuostoliais dėl turto vertės sumažėjimo, jei šis turtas anksčiau nebuvo perkainotas didinant jo vertę. Tais atvejais, kai perkainojamo turto vertė jau buvo padidinta, o ataskaitiniu laikotarpiu nustatomas turto vertės sumažėjimas, pirmiausia nurašomas likęs nenudėvėtas perkainojimo rezervas, ir jei jo likučio nepakanka, registruojamos turto vertės sumažėjimo sąnaudos. Tais atvejais, kai anksčiau perkainoto turto vertė padidėja, atstatomas buvęs vertės sumažėjimas, o likusia dalimi didinamas perkainojimo rezervas. Ataskaitinio laikotarpio pabaigoje apskaičiuojamas pastatų perkainotos dalies nusidėvėjimas ir koreguojamas perkainojimo rezervas. Pardavus ar nurašius perkainotą turtą, apskaičiuojamas pastatų perkainotos dalies nusidėvėjimas ir atstatomas susijęs perkainojimo rezervo likutis.

**AIŠKINAMASIS RAŠTAS****UŽ METUS, PASIBAIGUSIUS 2014 M. GRUODŽIO 31 D.**

(Visos sumos litais, jeigu nenurodyta kitaip)

Nusidėvėjimas skaičiuojamas pagal tiesiogiai proporcingą (tiesinį) metodą, atsižvelgiant į nustatytus pastatų naudingo tarnavimo laikotarpius. Pastatų numatomas naudojimo laikotarpis 20–60 metų.

Vėlesni remonto darbai, nepagerinantys remontuojamo turto naudingų savybių, ar neprailginantys turto naudingo tarnavimo laikotarpio, yra nurašomi į sąnaudas iš karto, kai šios sąnaudos yra patiriamos. Rekonstrukcijos išlaidos ir remonto darbai, dėl kurių pailgėja turto naudingo tarnavimo laikotarpis ar pagerėja naudingosios turto savybės, yra įskaitomi į turto savikainą ir nudėvimi per iš naujo įvertintą turto naudingo tarnavimo laikotarpį.

Pelnas arba nuostoliai, atsiradę perleidus nekilnojamąjį turtą, apskaičiuojami iš gautų pajamų atimant parduoto turto likutinę vertę bei visas su perleidimu susijusias sąnaudas. Perleidus nekilnojamąjį turtą, pelno (nuostolių) ataskaitoje parodomas sandorio rezultatas.

Kiekvienų metų pabaigoje Bendrovė peržiūri nekilnojamojo turto naudingo tarnavimo laiką, likutinę vertę ir nusidėvėjimo metodą ir įvertinimo pakeitimo įtaką, jei tokia yra, pripažįsta perspektyviai.

**Ilgalaikis materialusis turtas, išskyrus žemę, pastatus ir statinius**

Ilgalaikis materialusis turtas – tai turtas, kurį Bendrovė valdo ir kontroliuoja, iš kurio tikisi gauti ekonominės naudos būsimaisiais laikotarpiais, kuris bus naudojamas ilgiau nei vienerius metus Bendrovės paslaugų teikimui ar administraciniams tikslams (ne investicijoms), kurio įsigijimo savikainą galima patikimai nustatyti ir kuri yra ne mažesnė nei 700 litų, išskyrus kai kurias informacinių technologijų turto grupes.

Ilgalaikis materialusis turtas, išskyrus žemę, pastatus ir statinius, yra apskaitomas įsigijimo savikaina, atėmus sukauptą nusidėvėjimą ir vertės sumažėjimo nuostolius, jei tokių yra. Nusidėvėjimas pradedamas skaičiuoti nuo kito mėnesio po ilgalaikio materialiojo turto įvedimo į eksploataciją ir yra skaičiuojamas taikant tiesiogiai proporcingą (tiesinį) nusidėvėjimo skaičiavimo metodą per įvertintą naudingą turto naudojimo laiką, kuris pagrindinėms ilgalaikio materialiojo turto grupėms yra toks:

<b>Ilgalaikio materialiojo turto grupės</b>	<b>Naudingo tarnavimo laikas (metais)</b>
Transporto priemonės	6–10
Biuro įranga	4–8
Kitas turtas	4–6

Vėlesnės remonto išlaidos, susijusios su jau atiduotu į eksploataciją ilgalaikiu materialioju turtu, pridedamos prie apskaitinės ilgalaikio materialiojo turto vertės, jei jos pailgina turto naudingo tarnavimo laikotarpį ar pagerina jo naudingąsias savybes. Visos kitos patirtos remonto išlaidos pripažįstamos sąnaudomis pelno (nuostolių) ataskaitoje tuo metu, kai jos yra patiriamos.

Nuomojamo ir/ar pagal panaudos sutartis naudojamo turto remonto, kuris prailgina nuomojamo turto naudingo tarnavimo laikotarpį ar pagerina naudingąsias savybes, išlaidos yra priskiriamos ilgalaikiam materialiam turtui ir yra pripažįstamos sąnaudomis per likusį nuomos laikotarpį.

Pelnas ar nuostoliai, susidarantys dėl ilgalaikio materialiojo turto pardavimo, apskaičiuojami kaip skirtumas tarp pardavimo įplaukų ir turto likutinės vertės. Gautas pelnas ar patirti nuostoliai iš ilgalaikio materialiojo turto perleidimo yra pripažįstami tų metų pelno (nuostolių) ataskaitoje.

Kiekvienų metų pabaigoje Bendrovė peržiūri ilgalaikio materialiojo turto naudingo tarnavimo laiką, likutinę vertę ir nusidėvėjimo metodą ir įvertinimo pakeitimo įtaką, jei tokia yra, pripažįsta perspektyviai.

Ilgalaikio materialiojo turto vertės sumažėjimo, turto nurašymo nuostoliai bei nusidėvėjimo sąnaudos priskiriamos Bendrovės veiklos sąnaudoms.

**Investicinis turtas**

Investicinis turtas yra nekilnojamasis turtas, laikomas uždirbti nuomos pajamas ir (arba) pelną iš turto vertės padidėjimo, ir yra apskaitomas tikrąja verte, jo nusidėvėjimas neskaičiuojamas. Investicinio turto tikroji vertė tikslinama kiekvieną kartą, sudarant finansines ataskaitas, jos pasikeitimą pelno (nuostolių) ataskaitoje pripažįstant pelnu ar nuostoliais.

Investicinio turto, finansinėse ataskaitose apskaityto tikrąja verte, remonto išlaidos pripažįstamos laikotarpio, kuriuo jos buvo patirtos, sąnaudomis.

**AIŠKINAMASIS RAŠTAS****UŽ METUS, PASIBAIGUSIUS 2014 M. GRUODŽIO 31 D.**

(Visos sumos litais, jeigu nenurodyta kitaip)

**Ilgalaikio materialiojo ir nematerialiojo turto vertės sumažėjimas**

Kiekvieną finansinių ataskaitų dieną Bendrovė peržiūri likutinę ilgalaikio materialiojo ir nematerialiojo turto vertę, kad nustatytų, ar yra kokių nors požymių, kad šio turto vertė sumažėjo. Jei tokių požymių yra, Bendrovė įvertina šio turto atsiperkamąją vertę tam, kad būtų galima įvertinti vertės sumažėjimą (jei toks yra). Kai neįmanoma įvertinti turto atsiperkamosios vertės, Bendrovė apskaičiuoja pajamas generuojančios turto grupės, kuriai šis turtas priklauso, atsiperkamąją vertę. Kai gali būti nustatytas patikimas ir nuoseklus paskirstymo pagrindas, Bendrovės turtas yra paskirstomas atskiriems pajamas generuojančio turto vienetams arba Bendrovės turtas yra paskirstomas mažesnėms pajamas generuojančio turto vienetų grupėms, kurioms gali būti nustatytas patikimas ir nuoseklus paskirstymo pagrindas.

Atsiperkamoji vertė yra didesnė iš tikrosios vertės, atėmus pardavimo išlaidas, ir naudojimo vertės. Įvertinant naudojimo vertę, tikėtini ateities pinigų srautai yra diskontuojami iki dabartinės vertės naudojant ikimokestinę diskonto normą, įvertintą pagal dabartines rinkos sąlygas egzistuojančią pinigų laiko vertę bei su turtu susijusią riziką.

Jei turto (ar pajamas generuojančios turto grupės) įvertinta atsiperkamoji vertė yra mažesnė nei šio turto apskaitinė vertė, apskaitinė turto vertė sumažinama iki atsiperkamosios šio turto (ar pajamas generuojančios turto grupės) vertės. Nuostoliai dėl vertės sumažėjimo pripažįstami iš karto, nebent šis turtas anksčiau buvo perkainotas. Tuo atveju nuostoliai dėl vertės sumažėjimo yra apskaitomi kaip perkainojimo rezervo sumažėjimas.

Jei po nuostolių dėl vertės sumažėjimo pripažinimo turto vertė padidėja, tai apskaitinė turto (pajamas generuojančios turto grupės) vertė padidinama iki naujai apskaičiuotos turto atsiperkamosios vertės, bet taip, kad padidėjimas neviršytų apskaitinės šio turto (pajamas generuojančios turto grupės) vertės, jei nuostoliai dėl vertės sumažėjimo ankstesniais metais nebūtų buvę pripažinti. Turto vertės sumažėjimo atstatymas pripažįstamas pajamomis iš karto, nebent šis turtas anksčiau buvo perkainotas. Tuo atveju vertės sumažėjimo atstatymas yra apskaitomas kaip perkainojimo rezervo padidėjimas.

**Finansiniai instrumentai**

Bendrovė pripažįsta finansinį turtą ir finansinius įsipareigojimus balanse tada, kai Bendrovė tampa finansinės priemonės sutarties šalimi.

**Finansinių instrumentų tikroji vertė**

Tikroji vertė atspindi finansinių instrumentų vertę, už kurią turtas gali būti realizuotas ar įsipareigojimai gali būti padengti. Tais atvejais, kai, vadovybės nuomone, finansinio turto ir įsipareigojimų tikroji vertė žymiai skiriasi nuo jų apskaitinės vertės, tikroji tokio finansinio turto ir įsipareigojimų vertė yra atskleidžiama atskirai šių finansinių ataskaitų aiškinamojo rašto pastabose.

**Finansinis turtas****a) Finansinis turtas, laikomas iki išpirkimo termino, ir turimas pardavimui**

Fiksuoto pasibaigimo termino skolos vertybiniai popieriai, kuriuos vadovybė turėjo tikslą ir galimybes išlaikyti iki išpirkimo termino, buvo priskirti laikomam iki išpirkimo termino turtui. Skolos vertybiniai popieriai, kuriuos vadovybė ketina laikyti neapibrėžtą laikotarpį, tačiau kurie gali būti parduoti esant poreikiui palaikyti likvidumą, keičiantis palūkanų normai, užsienio valiutų keitimo kursui ar kainai, yra klasifikuojami kaip turimas pardavimui turtas. Vadovybė nustato atitinkamą grupavimą finansinio turto įsigijimo metu.

Investicijos apskaitoje yra pripažįstamos sandorio dieną ir pirmiausia apskaitomos įsigijimo savikaina. Vėlesniais ataskaitiniais laikotarpiais skolos vertybiniai popieriai, kuriuos Bendrovė ketina ir turi galimybę laikyti iki išpirkimo termino, yra apskaitomi amortizuota savikaina, nustatyta naudojant apskaičiuotų palūkanų normos metodą, atėmus bet kokius pripažintus vertės sumažėjimo nuostolius, kurie atspindi neatgaunamas sumas. Metinė gautų nuolaidų ar vertės perviršio įsigyjant vertybinius popierius, laikomus iki išpirkimo termino, amortizacija yra kaupiama su kitomis investicijų pajamomis (sąnaudomis) per visą investicijų terminą tokiu būdu, jog pripažįstamos pajamos (sąnaudos) yra pastovios ir tolygios per visą investicijų laikotarpį.

Investicijos, kurios nėra klasifikuojamos kaip laikomos iki išpirkimo, yra priskiriamos prie turimų pardavimui ir vėlesniais laikotarpiais apskaitomos tikrąja verte. Visas realizuotas ir nerealizuotas pelnas ar nuostolis iš investicijų, laikomų pardavimui, atvaizduojamas pelno (nuostolių) ataskaitoje.

**b) Gautinos sumos**

Gautinos sumos pirminio pripažinimo metu yra apskaitomo įsigijimo verte, o vėliau – amortizuota savikaina, atėmus vertės sumažėjimo nuostolius, jei tokių yra.



**AIŠKINAMASIS RAŠTAS**  
**UŽ METUS, PASIBAIGUSIUS 2014 M. GRUODŽIO 31 D.**  
(Visos sumos litais, jeigu nenurodyta kitaip)

---

**c) Pinigai ir pinigų ekvivalentai**

Pinigai – pinigai Bendrovės kasoje ir bankų sąskaitose. Pinigų ekvivalentai – trumpalaikės (iki trijų mėnesių nuo įsigijimo datos) likvidžios investicijos, kurios gali būti greitai iškeičiamos į žinomas pinigų sumas ir kurių vertės pasikeitimo rizika yra nereikšminga.

Investicijos į nuosavybės vertybinius popierius nėra priskiriamos pinigų ekvivalentams.

**d) Suteiktos paskolos**

Balanse suteiktos paskolos yra pateikiamos amortizuota savikaina, atėmus vertės sumažėjimo nuostolius, jei tokių yra. Suteiktų paskolų vertės sumažėjimo nuostoliai yra pripažįstami pelno (nuostolių) ataskaitoje tada, kai yra objektyvių veiksnių, kad šio turto vertė yra sumažėjusi. Sukauptos paskolų palūkanos atvaizduojamos kartu su suteiktų paskolų balansine verte.

**e) Indėliai kredito įstaigose**

Terminuotiems indėliams kredito įstaigose priskiriami visi terminuoti indėliai nepriklausomai nuo jų termino (išskyrus vienos nakties indėlius, kurie priskiriami pinigams banke ir kasoje). Indėliai kredito įstaigose apskaitomi amortizuota savikaina, atėmus vertės sumažėjimo nuostolius. Vertės sumažėjimo nuostoliai apskaičiuojami, kai tampa žinoma, kad indėlio gražinimas yra abejotinas. Palūkanų pajamos kaupiamos naudojant apskaičiuotų palūkanų normą per visą indėlio galiojimo laikotarpį. Sukauptos indėlių palūkanos atvaizduojamos kartu su indėlių likutine verte.

**f) Apskaičiuotų palūkanų normos metodas**

Apskaičiuotų palūkanų normos metodas – tai finansinio turto ir įsipareigojimų amortizuotos savikainos skaičiavimo ir palūkanų pajamų ir sąnaudų paskirstymo per atitinkamą laikotarpį metodas. Apskaičiuotų palūkanų norma – tai palūkanų norma, kuri tiksliai diskontuoja įvertintus ateities pinigų srautus (įskaitant visus sumokėtus ar gautus mokesčius kurie yra neatskiriama apskaičiuotų palūkanų normos dalis, sandorio išlaidas ir kitas priemokas ar nuolaidas) iki grynosios pirminio pripažinimo apskaitinės vertės per numatytą finansinio turto ir įsipareigojimų laikotarpį arba (jei tinkama) per atitinkamą trumpesnę laikotarpį.

**g) Finansinio turto vertės sumažėjimas**

Kiekvieną finansinių ataskaitų sudarymo datą Bendrovė įvertina finansinį turta, kad nustatytų, ar yra kokių nors požymių, kad šio turto vertė sumažėjo. Finansinio turto vertė sumažėja tada, kai yra objektyvių veiksnių, kaip vieno ar kelių įvykių, įvykusių po finansinio turto pirminio pripažinimo, pasekmė, kurie turėjo įtakos finansinio turto įvertintiems ateities pinigų srautams. Finansinio turto, apskaitomo amortizuota savikaina, vertės sumažėjimo nuostolių suma yra skirtumas tarp finansinio turto apskaitinės vertės ir įvertintų ateities pinigų srautų dabartinės vertės, nustatytos naudojant apskaičiuotų palūkanų normą, nustatytą pirminio pripažinimo metu.

Reikšmingas arba ilgalaikis listinguojamų ir nelistinguojamų nuosavybės investicijų, klasifikuojamų kaip finansinis turtas, laikomas galimam pardavimui, tikrosios vertės sumažėjimas žemiau vertybinių popierių savikainos yra laikomas objektyviu vertės sumažėjimo įrodymu.

Viso kito finansinio turto, įskaitant išperkamasias obligacijas, klasifikuojamo kaip finansinis turtas, laikomas galimam pardavimui, ir finansinės nuomos gautinų sumų, objektyvus vertės sumažėjimo įrodymas galėtų būti:

- reikšmingi emitento ar kitos sandorio šalies finansiniai sunkumai; arba
- palūkanų mokėjimo nevykdymas ar uždelsimas; arba
- tampa tikėtina, kad skolininkas bankrutuos arba bus įvykdytas finansinis reorganizavimas.

Finansinio turto, apskaitomo amortizuota savikaina, vertės sumažėjimo nuostolio suma yra pripažįstama kaip skirtumas tarp finansinio turto apskaitinės vertės ir diskontuotų, naudojant pirminę finansinio turto apskaičiuotų palūkanų normą, numatomų ateities pinigų srautų dabartinės vertės.

Viso finansinio turto apskaitinė vertė yra tiesiogiai sumažinama įvertintais vertės sumažėjimo nuostoliais, išskyrus gautinas sumas, kurių apskaitinė vertė yra sumažinama per vertės sumažėjimo sąskaitą. Kai gautina suma yra neatgaunama, ši gautina suma yra nurašoma per vertės sumažėjimo sąskaitą. Vertės sumažėjimo sąskaita yra mažinama anksčiau nurašytų sumų atgavimais po balanso datos. Vertės sumažėjimo pasikeitimai yra pripažįstami pelno (nuostolių) ataskaitoje. Jei po balanso sudarymo datos įvertintų vertės sumažėjimo nuostolių suma sumažėja ir šis sumažėjimas gali būti objektyviai susietas su įvykiais, kurie įvyko po įvertintų vertės sumažėjimo nuostolių pripažinimo, tuomet šie anksčiau pripažinti įvertinti vertės sumažėjimo nuostoliai yra atstatomi per pelno (nuostolių) ataskaitą, bet taip, kad įvertintų vertės sumažėjimo nuostolių atstatymo dieną investicijų apskaitinės vertės neviršytų amortizuotos savikainos, jei nuostoliai dėl vertės sumažėjimo ankstesniais laikotarpiais nebūtų buvę pripažinti.

**Finansiniai įsipareigojimai**

Trumpalaikės mokėtinos sumos yra apskaitomos įsigijimo savikaina.

**AIŠKINAMASIS RAŠTAS****UŽ METUS, PASIBAIGUSIUS 2014 M. GRUODŽIO 31 D.**

(Visos sumos litais, jeigu nenurodyta kitaip)

---

**Nuomos apskaita**

Nuoma yra pripažįstama išperkamoja, kai pagal nuomos sąlygas perduodama iš esmės visa rizika ir nauda, susijusi su turto nuosavybe. Veiklos nuoma – tai į išperkamosios nuomos sąvoką neįeinanti nuoma.

**a) Bendrovė kaip nuomotojas**

Pajamos pagal veiklos nuomos sutartis yra pripažįstamos tiesiogiai proporcingu metodu per visą nuomos laikotarpį.

**b) Bendrovė kaip nuomininkas**

Veiklos nuomos mokėjimai yra pripažįstami sąnaudomis pelno (nuostolių) ataskaitoje tiesiogiai proporcingu metodu per visą nuomos laikotarpį. Nauda, gauta ar gautina kaip paskata sudaryti veiklos nuomos sutartį, yra paskirstoma tiesiogiai proporcingu metodu per visą nuomos laikotarpį.

**Akcinis kapitalas ir rezervai**

Akcinis kapitalas ir rezervai yra apskaitomi nominalia verte.

**Techniniai atidėjiniai**

Techniniai atidėjiniai yra skaičiuojami remiantis draudimo veiklą prižiūrinčios institucijos reikalavimais pagal Bendrovės statistiką, atsižvelgiant į prisiimamos draudimo rizikos charakteristikas ir turimus duomenis. Naudojamos prielaidos tikrinamos praėjus protingam laikotarpiui po atidėjinių sudarymo, kurios gali būti tikslinamos joms nepasitvirtinus.

a) Perkeltų įmokų techninis atidėjinys (toliau – PĮTA) yra skirtas draudimo veiklos sąnaudoms pagal visas galiojančias draudimo rizikas padengti. Šis atidėjinys apskaičiuojamas kaip pasirašytų įmokų dalis, kuri bus priskiriama Bendrovės pajamoms ateinančiais laikotarpiais. PĮTA skaičiuojamas kiekvienai draudimo sutarčiai atskirai, proporcingai paskirstant pasirašytą draudimo įmoką rizikos galiojimo laikotarpiui. PĮTA skaičiavimui naudojamas dienos metodas, kai draudimo rizikos galiojimo laikotarpis ir iki poliso pabaigos likusio draudimo rizikos galiojimo laikotarpis yra išreiškiami dienomis.

b) Nepasibaigusios rizikos techninis atidėjinys (toliau – NRTA) yra skirtas įmokos nepakankamumui pagal galiojančias draudimo rizikas padengti. NRTA skaičiuojamas atskirai kiekvienai draudimo grupei iš perkeltų įmokų techninio atidėjinio atimant prognozuojamas žalas, prognozuojamas šių žalų sureguliuavimo išlaidas, pridėdant regreso tvarka numatomas atgauti sumas bei atimant perkeltąsias įsigijimo bei administracines sąnaudas.

Prognozuojamos žalos skaičiuojamos kaip likusios galioti metinės rizikos, metinio žalų dažnio ir vidutinės žalos sandauga. Prognozuojamos šioms žaloms žalų sureguliuavimo sąnaudos skaičiuojamos kaip planuojamų žalų sumos ir žalų sureguliuavimo koeficiento sandauga. Prognozuojamos regreso tvarka numatomos atgauti sumos skaičiuojamos kaip regreso atgavimo koeficiento ir prognozuojamų žalų sumos sandauga. Metinis žalų dažnis ir vidutinė žala apskaičiuojami atskirai kiekvienam draudimo pogrupiui pagal dvejų-trejų paskutinių metų statistiką.

c) Numatomų išmokėjimų techninis atidėjinys (toliau – NITA) yra skirtas visiems numatomiems išmokėjimams, įskaitant žalų sureguliuavimui reikalingas sumas, pagal visas jau įvykusias žalas, taip pat ir nepraneštas, ir išskaitant subrogacijos ar regreso tvarka numatomas gauti sumas bei numatomas gauti sumas realizavus likutinį turtą. NITA (išskyrus atidėjinį įvykusioms, bet dar nepraneštomis žalomis) apskaičiavimo pagrindas yra kiekvienos praneštos žalos individualus įvertinimas pagal visą turimą informaciją šio atidėjinio sudarymo momentui.

Įvykusių, bet nepraneštų žalų įvertis draudimo grupėms, turinčioms nepakankamą duomenų statistiką, skaičiuojamas Draudiminio nuostolingumo metodu, o draudimo grupėse, turinčiose pakankamą kiekį statistikos, šis įvertis vertinamas „Bornhuetter-Fergusson“ arba „Chain-Ladder“ metodu.

**Mokesčiai**

Pelno mokesčio sąnaudos atspindi mokėtino einamųjų metų mokesčio ir atidėtojo mokesčio sumą.

**Einamųjų metų mokesčiai**

Einamųjų metų pelno mokesčiai yra mokamas atsižvelgiant į apmokestinamąjį pelną už metus. Apmokestinamasis pelnas skiriasi nuo pelno, pateikto pelno (nuostolių) ataskaitoje, nes jis neapima pajamų ar sąnaudų straipsnių, kurie kitais metais yra apmokestinami ar įskaitomi ir, be to, jis neapima straipsnių, kurie niekada nebus apmokestinami ar įskaitomi. Pelno mokesčiai apskaičiuojamos naudojant galiojusį ar iki ataskaitinio laikotarpio pabaigos priimtą mokesčio tarifą. 2014 m. ir 2013 m. Bendrovei taikomas pelno mokesčio tarifas yra 15 proc.

**AIŠKINAMASIS RAŠTAS****UŽ METUS, PASIBAIGUSIUS 2014 M. GRUODŽIO 31 D.**

(Visos sumos litais, jeigu nenurodyta kitaip)

---

Atidėtasis pelno mokestis

Atidėtasis pelno mokestis yra pripažįstamas laikiniems skirtumams tarp turto ir įsipareigojimų apskaitinės vertės finansinėse ataskaitose ir jų atitinkamos mokesstinės bazės. Atidėtojo mokesčio įsipareigojimai yra bendrai pripažįstami visiems laikiniems skirtumams, o atidėtojo mokesčio turtas pripažįstamas tik ta dalimi, kuri tikėtinai ateityje sumažins turimą apmokestinamąjį pelną realizuojant laikinuosius skirtumus. Toks turtas ir įsipareigojimai yra nepripažįstami, jei laikini skirtumai yra susiję su prestižu, arba jei sandorio metu (kito nei verslo jungimas) pripažįstamas turtas ar įsipareigojimai neturi įtakos nei apmokestinamajam, nei finansiniam pelnui.

Atidėtojo pelno mokesčio turtas yra peržiūrimas finansinių ataskaitų sudarymo datai ir yra sumažinamas, jei nėra tikėtina, kad Bendrovė ateityje turės pakankamai apmokestinamojo pelno šiam turtui realizuoti, iki sumos, kuri tikėtinai ateityje sumažins apmokestinamąjį pelną.

Atidėtojo mokesčio turtas ir įsipareigojimai yra įvertinami naudojant galiojančią mokesčio normą, kuri bus taikoma tais metais, kuriais numatoma šiuos laikinus skirtumus padengti arba apmokėti, remiantis mokesčio normomis (ir mokesčių įstatymais), kurios yra ar bus patvirtintos iki ataskaitinio laikotarpio pabaigos. Atidėtojo mokesčio turtas ir įsipareigojimai atspindi mokesčines pasekmes, kurių Bendrovė tikisi ataskaitinio laikotarpio pabaigoje, siekdama apmokėti ar padengti savo turtą ar įsipareigojimus.

Atidėtojo mokesčio turtas ir įsipareigojimai sudengiami, kai yra teisiškai leidžiama sudengti einamųjų metų mokesčio turtą ir įsipareigojimus ir kai jie yra susiję su pelno mokesčiais, nustatytais tų pačių institucijų, ir Bendrovė ketina sudengti einamųjų metų mokesčio turtą ir įsipareigojimus grynąja verte.

Einamųjų metų ir atidėtasis mokestis už laikotarpį

Einamųjų metų ir atidėtasis mokestis yra apskaitomi sąnaudomis pelno (nuostolių) ataskaitoje, išskyrus atvejus, kai jie susiję su straipsniais, pripažįstamais tiesiogiai nuosavybėje, tokiu atveju mokestis taip pat pripažįstamas tiesiogiai nuosavybėje, arba jei jie atsirado verslo jungimo pirminio pripažinimo metu.

**Kiti atidėjiniai**

Kiti atidėjiniai yra pripažįstami, kai Bendrovė dėl praėjusių įvykių turi galiojančius įsipareigojimus, ir yra tikėtina, kad bus išleistos lėšos šiems įsipareigojimams padengti bei galima patikimai įvertinti šių įsipareigojimų sumą.

**Pasirašytos įmokos ir atiduoto perdraudimo įmokos**

Pasirašytas įmokas sudaro per ataskaitinį laikotarpį pasirašytų sutarčių, besitęsiančių ne ilgiau nei vienerius metus, įmokos, per ataskaitinį laikotarpį pasirašytų sutarčių, besitęsiančių ilgiau nei vienerius metus, įmokos, tenkančios vieneriems draudimo metams, bei praėjusiais finansiniais metais pasirašytų sutarčių, besitęsiančių ilgiau nei vienerius metus, įmokos, tenkančios ataskaitiniams metams, atėmus įmokas pagal negaliojančius ar nutrauktus draudimo polisus bei įvertinus abejotinų pasirašytų įmokų pokytį. Uždirbtos įmokos apima ataskaitiniam laikotarpiui priskirtinas įmokas, t. y. per ataskaitinį laikotarpį pasirašytas įmokas, pakoreguotas perkeltų įmokų techninio atidėjinio pokyčiu per atitinkamą laikotarpį.

Perdraudikų dalis uždirbtose įmokose apima per ataskaitinį laikotarpį pasirašytų įmokų dalį, atiduotą perdraudimams ir pakoreguotą perkeltų įmokų techninio atidėjinio pokyčiu, tenkančiu perdraudikams atiduotoms įmokoms.

**Išmokos**

Išmokų sąnaudos apima per ataskaitinį laikotarpį išmokėtas sumas, t. y. išmokas, žalos suregulavimo sąnaudas, atėmus regresu atgautinas sumas bei numatomų išmokėjimų techninio atidėjinio pokytį per ataskaitinį laikotarpį.

Regresu atgautos sumos apima per ataskaitinį laikotarpį faktiškai atgautas sumas iš trečiųjų šalių pinigais, arba pardavus perimtą turtą, bei po ataskaitinio laikotarpio pabaigos atgautinas sumas, susijusias su iki ataskaitinio laikotarpio pabaigos išmokėtomis žalomis, atsižvelgiant į tokių sumų tikėtiną sumokėjimo laikotarpį bei tikimybę jas atgauti.

Žalų suregulavimo sąnaudas sudaro žalų suregulavimo centrų sąnaudos bei tam tikra Bendrovės būstinės ir filialų sąnaudų, priskiriamų remiantis Bendrovėje patvirtinta metodika, dalis.

Perdraudikų dalis išmokų sąnaudose apima pagal perdraudimo sutartis perdraudikų apmokėtas arba iš perdraudikų gautinas sumas už Bendrovės per ataskaitinį laikotarpį sumokėtas išmokas, pakoreguotas numatomų išmokėjimų techninio atidėjinio perdraudikų dalies pokyčiu per ataskaitinį laikotarpį, perdraudikų daliai tenkančiais regresu bei išoriniais žalų reguliavimo išlaidų kaštais.

**AIŠKINAMASIS RAŠTAS**  
**UŽ METUS, PASIBAIGUSIUS 2014 M. GRUODŽIO 31 D.**  
(Visos sumos litais, jeigu nenurodyta kitaip)

---

**Investicinės veiklos pajamos ir sąnaudos**

Visos investicinės veiklos pajamos ir sąnaudos, susijusios su draudimo veikla ir su nuosavo kapitalo investavimu, priskiriamos investicinėms veiklos pajamoms ir sąnaudoms. Iš netechninės dalies, remiantis techninių atidėjinių ir nuosavo kapitalo santykiu, investicinio pelno dalis perkeliama į ne gyvybės draudimo techninę pelno (nuostolių) ataskaitos dalį. Techninių atidėjinių bei akcininkų nuosavybės sumų santykiai yra nustatomi vadovaujantis matematinio atitinkamų dydžių laikotarpio pradžios ir pabaigos vidurkiu.

**Įsigijimo sąnaudos**

Įsigijimo sąnaudos apima sąnaudas, kurios patiriamos sudarant draudimo sutartis. Įsigijimo sąnaudas sudaro komisiniai, mokami agentams ir tarpininkams už draudimo polisų platinimą, reklamos ir pardavimų rėmimo sąnaudos, pardavimo padalinių veiklos sąnaudos, pardavimo padalinių darbuotojų darbo užmokestis bei socialinio draudimo įmokos.

Su būsimais laikotarpiais susijusios komisinių sąnaudos balanse parodomos kaip atidėtosios įsigijimo sąnaudos. Atidėtosios įsigijimo sąnaudos apskaičiuojamos proporcinu (pro-rata) metodu kiekvienam polisui atskirai. Komisinių sąnaudų dalis, tenkanti ataskaitinio laikotarpio pabaigoje nepareikalautoms įmokoms, balanse parodoma kaip sukauptos komisinių sąnaudos. Sukauptos komisinių sąnaudos apskaičiuojamos proporcinu (pro-rata) metodu kiekvienam polisui atskirai.

Komisiniai priskiriami tiesiogiai kiekvienam polisui bei atitinkamai draudimo grupei, o kitos įsigijimo sąnaudos priskiriamos draudimo grupėms, atsižvelgiant į sudarytą sutarčių skaičių.

**Administracinės sąnaudos**

Į administracinių sąnaudų straipsnį Bendrovė įtraukia sąnaudas, tiesiogiai nesusijusias su draudimo sutarčių sudarymo, žalų reguliavimo, investavimo veiklomis. Šios sąnaudos draudimo grupėms priskiriamos vadovaujantis Bendrovėje patvirtinta metodika.

**Kitos techninės veiklos pajamos ir sąnaudos**

Kitos pajamos ir atitinkamai patirtos sąnaudos už kitų įmonių draudimo produktų platinimą kitose techninėse pajamose ir sąnaudose atvaizduojamos iš karto, pardavus kitos draudimo bendrovės polisą.

LR transporto priemonių draudikų biurui mokami atskaitymai nuo pasirašytų privalomojo transporto priemonių savininkų ir valdytojų civilinės atsakomybės draudimo įmokų pripažįstami sąnaudomis per susijusių draudimo įmokų uždirbimo laikotarpį.

Visos kitos techninės veiklos pajamos ir sąnaudos pripažįstamos remiantis kaupimo principu.

**Kitos pajamos ir sąnaudos**

Kitos pajamos apima pajamas, uždirbtas suteikus paslaugas, kitas nei draudimo: uždirbtos palūkanos, kurios nėra susijusios su investicijomis, tokios kaip palūkanos už banke laikomus pinigus; uždirbtos pajamos iš valiutos konvertavimo ir valiutos kurso perskaičiavimo, kurios nėra susijusios su investicijomis; pelnas iš balanso pozicijų, nesusijusių su investicijomis, vertės perskaičiavimo, kitos panašaus pobūdžio pajamos, neįtrauktos į kitas pozicijas.

Kitos sąnaudos apima įvairias sąnaudas, tokias kaip valiutos kursų pasikeitimo, paimtų paskolų, nuostolių iš balanso pozicijų, nesusijusių su investicijomis, vertės perskaičiavimo, mokėtinų baudų ir delspinigių už pavėluotus atsiskaitymus sąnaudas; ir kitas sąnaudas, neįtrauktas į kitas pozicijas.

**Pinigų srautų ataskaita**

Pinigų srautų ataskaita sudaryta naudojant tiesioginį metodą. Pinigai ir pinigų ekvivalentai apima pinigus kasoje ir bankuose. Gauti dividendai pinigų srautų ataskaitoje priskiriami investicinei veiklai, o išmokėti – finansinei veiklai. Gautos palūkanos parodomos investicinėje veikloje.

**Tarpusavio užskaitos**

Sudarant finansines ataskaitas turtas ir įsipareigojimai bei pajamos ir sąnaudos nėra užskaitomi tarpusavyje, išskyrus atvejus, kai atskiras verslo apskaitos standartas specifiškai reikalauja tokio užskaitymo.

**Vienai akcijai tenkantis pelnas**

Vienai akcijai tenkantis pelnas apskaičiuojamas Bendrovės ataskaitinio laikotarpio grynąjį pelną (nuostolius) padalijus iš vidutinio svertinio per ataskaitinį laikotarpį galiojančių išleistų akcijų skaičiaus.

**AIŠKINAMASIS RAŠTAS**

**UŽ METUS, PASIBAIGUSIUS 2014 M. GRUODŽIO 31 D.**

(Visos sumos litais, jeigu nenurodyta kitaip)

---

**Susijusios šalys**

Šalys yra laikomos susijusiomis, jei viena šalis gali kontroliuoti kitą šalį arba turi reikšmingos įtakos kitai šaliai priimant finansinius arba veiklos sprendimus. Susijusios šalys – tai akcininkai, darbuotojai, stebėtojų tarybos ir valdybos nariai, jų artimi giminaičiai ir bendrovės, kurios tiesiogiai ar netiesiogiai per vieną ar kelis tarpininkus kontroliuoja ar yra kontroliuojamos ataskaitą pateikusios Bendrovės, ar yra kontroliuojamos solidariai su Bendrove.

**Įstatymų numatyti reikalavimai**

Bendrovė turi laikytis Lietuvos banko reikalavimų, kurie apima minimalaus kapitalo, minimalaus mokumo, riboto investicijų skaičiaus, apskaitos bei atidėjinių vertinimo metodų reikalavimus.

**Neapibrėžtumai**

Neapibrėžti įsipareigojimai nėra pripažįstami finansinėse ataskaitose, išskyrus neapibrėžtus įsipareigojimus verslo jungimuose. Jie yra aprašomi finansinėse ataskaitose, išskyrus tuos atvejus, kai tikimybė, kad ištekliai, duodantys ekonominę naudą, bus prarasti, yra labai maža.

Neapibrėžtas turtas finansinėse ataskaitose nėra pripažįstamas, tačiau jis yra aprašomas finansinėse ataskaitose tuomet, kai yra tikėtina, kad bus gautos pajamos arba ekonominė nauda.

**Pobalansiniai įvykiai**

Pobalansiniai įvykiai, kurie suteikia papildomos informacijos apie Bendrovės padėtį balanso sudarymo datą (koreguojantys įvykiai), yra atvaizduojami finansinėse ataskaitose. Pobalansiniai įvykiai, kurie nėra koreguojantys įvykiai, yra aprašomi aiškinamojo rašto pastabose, kai jų įtaka yra reikšminga.

**AIŠKINAMASIS RAŠTAS**  
**UŽ METUS, PASIBAIGUSIUS 2014 M. GRUODŽIO 31 D.**  
(Visos sumos litais, jeigu nenurodyta kitaip)

**III. AIŠKINAMOJO RAŠTO PASTABOS**

**1. Nematerialusis turtas**

Nematerialiojo turto judėjimas per metus, pasibaigusius 2014 m. gruodžio 31 d., buvo:

Straipsniai	Turto grupės				Iš viso
	Įsigytos teisės	Programinė įranga	Išankstiniai apmokėjimai	Prestižas	
<b>Įsigijimo vertė</b>					
<i>Ataskaitinio laikotarpio pradžioje</i>	893 793	10 755 238	-	-	11 649 031
Įsigytas turtas	-	2 839 671	211 050	-	3 050 721
Verslo jungimas	1 071 519	6 362 720	-	102 765 113	110 199 352
Perleistas turtas (-)	-	-	-	-	-
Nurašytas turtas (-)	-	-	-	-	-
Iš vieno straipsnio į kitą perrašytas turtas +/-	(553)	(414)	-	-	(967)
<i>Ataskaitinio laikotarpio pabaigoje</i>	1 964 759	19 957 215	211 050	102 765 113	124 898 137
<b>Sukaupta amortizacija</b>					
<i>Ataskaitinio laikotarpio pradžioje</i>	498 759	7 755 863	-	-	8 254 622
Apskaičiuota amortizacija	211 439	1 773 863	-	1 141 835	3 127 137
Verslo jungimas	-	-	-	-	-
Atkurta amortizacija	-	-	-	-	-
Iš vieno straipsnio į kitą perrašyta amortizacija +/-	(111)	(68)	-	-	(179)
<i>Ataskaitinio laikotarpio pabaigoje</i>	710 087	9 529 658	-	1 141 835	11 381 580
<b>Likutinė vertė</b>					
<i>Ataskaitinio laikotarpio pradžioje</i>	395 034	2 999 375	-	-	3 394 409
<i>Ataskaitinio laikotarpio pabaigoje</i>	1 254 672	10 427 557	211 050	101 623 278	113 516 557

2014 m. apskaičiuotos nematerialiojo turto amortizacijos sąnaudos buvo apskaitytos administracinėse sąnaudose – 1 575 423 litai, kitose techninėse sąnaudose – 1 353 273 litai, žalių sureguliuojimo sąnaudose – 161 221 litas, įsigijimo sąnaudose – 17 743 litai, investicinės veiklos sąnaudose – 19 477 litai (2013 m. – atitinkamai 921 931 litas, 98 847 litai, 133 455 litai, 4 068 litai, ir 0 litų).

Prestižo atsiradimas yra susijęs su „Codan Forskring“ A/S Estijos filialo įsigijimu 2014 m (žr. 30 pastabą). 2014 m. gruodžio 31 d. atsiperkamoji prestižo vertė buvo apskaičiuota taikant naudojimo vertę. Turto naudojimo vertė buvo įvertinta atsižvelgiant į numatomas būsimas pinigines įplaukas pagal vadovybės parengtas 2015–2019 m. finansines prognozes ir remiasi šiomis pagrindinėmis prielaidomis:

- Filialo pasirašytos įmokos 2015 m. sieks 42,724 mln. eurų, o iki 2019 m. išaugs iki 56,478 mln. litų.
- Prognozuojamas veiklos bendrasis nuostolingumas 2015 m. yra 61 %, o 2019 m. sieks 60 %.
- Vėlesnių nei 2019 m. prognozėms taikytas 3,5 % augimo koeficientas.
- Diskontuojant prognozuojamus pinigų srautus, buvo taikoma 9,34 % diskonto norma.

Remiantis šiomis prielaidomis, gauta prestižo atsiperkamoji vertė viršija šio turto apskaitinę vertę 2014 m. gruodžio 31 d., todėl vertės sumažėjimo nebuvo apskaityta.

**AIŠKINAMASIS RAŠTAS**  
**UŽ METUS, PASIBAIGUSIUS 2014 M. GRUODŽIO 31 D.**  
(Visos sumos litais, jeigu nenurodyta kitaip)

Nematerialiojo turto judėjimas per metus, pasibaigusius 2013 m. gruodžio 31 d., buvo:

Straipsniai	Turto grupės		Iš viso
	Įsigytos teisės	Programinė įranga	
<b>Įsigijimo vertė</b>			
<i>Ataskaitinio laikotarpio pradžioje</i>	897 166	8 993 558	9 890 724
Įsigytas turtas	-	1 761 286	1 761 286
Perleistas turtas (-)	-	-	-
Nurašytas turtas (-)	-	-	-
Iš vieno straipsnio į kitą perrašytas turtas +/-	(3 373)	394	(2 979)
<i>Ataskaitinio laikotarpio pabaigoje</i>	893 793	10 755 238	11 649 031
<b>Sukaupta amortizacija</b>			
<i>Ataskaitinio laikotarpio pradžioje</i>	400 000	6 696 463	7 096 463
Apskaičiuota amortizacija	98 847	1 059 454	1 158 301
Atkurta amortizacija perleidus turtą (-)	-	-	-
Atkurta amortizacija nurašius turtą (-)	-	-	-
Iš vieno straipsnio į kitą perrašyta amortizacija +/-	(88)	(54)	(142)
<i>Ataskaitinio laikotarpio pabaigoje</i>	498 759	7 755 863	8 254 622
<b>Likutinė vertė</b>			
<i>Ataskaitinio laikotarpio pradžioje</i>	497 166	2 297 095	2 794 261
<i>Ataskaitinio laikotarpio pabaigoje</i>	395 034	2 999 375	3 394 409

**AIŠKINAMASIS RAŠTAS**

**UŽ METUS, PASIBAIGUSIUS 2014 M. GRUODŽIO 31 D.**

(Visos sumos litais, jeigu nenurodyta kitaip)

**2. Žemė, pastatai ir kitas nekilnojamasis turtas**

Žemės, pastatų ir kito nekilnojamojo turto judėjimas per metus, pasibaigusius 2014 m. gruodžio 31 d., buvo:

Straipsniai	Turto grupės		Iš viso
	Pastatai	Statiniai	
<b>Įsigijimo vertė</b>			
<i>Ataskaitinio laikotarpio pradžioje</i>	6 134 851	92 559	6 227 410
Įsigytas turtas	22 853	-	22 853
Perleistas turtas (-)	-	(21 853)	(21 853)
Nurašytas turtas (-)	-	-	-
Iš vieno straipsnio į kitą perrašytas turtas +/-(-)	-	-	-
<i>Ataskaitinio laikotarpio pabaigoje</i>	6 157 704	70 706	6 228 410
<b>Perkainojimas</b>			
<i>Ataskaitinio laikotarpio pradžioje</i>	(146 868)	-	(146 868)
Vertės padidėjimas	-	-	-
Vertės sumažėjimas (-)	(9 878)	-	(9 878)
Perkainojimo rezultato pokytis perleidus turtą +/-(-)	-	-	-
<i>Ataskaitinio laikotarpio pabaigoje</i>	(156 746)	-	(156 746)
<b>Sukauptas nusidėvėjimas</b>			
<i>Ataskaitinio laikotarpio pradžioje</i>	1 676 299	64 748	1 741 047
Apskaičiuotas nusidėvėjimas	114 053	5 327	119 380
Atkurtas nusidėvėjimas (-)	-	-	-
Nurašytas nusidėvėjimas perleidus / nurašius turtą (-)	-	(16 044)	(16 044)
<i>Ataskaitinio laikotarpio pabaigoje</i>	1 790 352	54 031	1 844 383
<b>Likutinė vertė</b>			
<i>Ataskaitinio laikotarpio pradžioje</i>	4 311 684	27 811	4 339 495
<i>Ataskaitinio laikotarpio pabaigoje</i>	4 210 606	16 675	4 227 281

2013 m. gruodžio mėn. Bendrovė, remdamasi nepriklausomo turto vertintojo ataskaita, perkainojo nekilnojamąjį turtą. Grynoji perkainojimo suma sumažino nekilnojamojo turto vertę 673 tūkst. litų (grynasis vertės padidėjimas 33 tūkst. litų sumai buvo atvaizduotas kaip perkainojimo rezervas, grynasis vertės sumažėjimas 706 tūkst. litų sumai buvo pripažintas nuostoliais).

2014 m. apskaičiuotas nekilnojamojo turto nusidėvėjimas, įskaitant pastatų perkainotos dalies nusidėvėjimą, buvo apskaitytas įsigijimo sąnaudose – 62 547 litai, administracinėse sąnaudose – 62 315 litų, žalių sureguliuojimo sąnaudose – 4 396 litai (2013 m. – atitinkamai 61 475 litai, 67 927 litai ir 4 396 litai).



**AIŠKINAMASIS RAŠTAS**  
**UŽ METUS, PASIBAIGUSIUS 2014 M. GRUODŽIO 31 D.**  
 (Visos sumos litais, jeigu nenurodyta kitaip)

Žemės, pastatų ir kito nekilnojamojo turto judėjimas per metus, pasibaigusius 2013 m. gruodžio 31 d., buvo:

Straipsniai	Turto grupės		Iš viso
	Pastatai	Statiniai	
<b>Išsigijimo vertė</b>			
<i>Ataskaitinio laikotarpio pradžioje</i>	6 050 202	92 559	6 142 761
Išgytas turtas	84 649	-	84 649
Perleistas turtas (-)	-	-	-
Nurašytas turtas (-)	-	-	-
Iš vieno straipsnio į kitą perrašytas turtas +/-(-)	-	-	-
<i>Ataskaitinio laikotarpio pabaigoje</i>	6 134 851	92 559	6 227 410
<b>Perkainojimas</b>			
<i>Ataskaitinio laikotarpio pradžioje</i>	546 217	-	546 217
Vertės padidėjimas	121 234	-	121 234
Vertės sumažėjimas (-)	(814 319)	-	(814 319)
Perkainojimo rezultato pokytis perleidus turta +/( -)	-	-	-
<i>Ataskaitinio laikotarpio pabaigoje</i>	(146 868)	-	(146 868)
<b>Sukauptas nusidėvėjimas</b>			
<i>Ataskaitinio laikotarpio pradžioje</i>	1 568 283	58 839	1 627 122
Apskaičiuotas nusidėvėjimas	108 016	5 909	113 925
Atkurtas nusidėvėjimas (-)	-	-	-
Nurašytas nusidėvėjimas perleidus / nurašius turta (-)	-	-	-
<i>Ataskaitinio laikotarpio pabaigoje</i>	1 676 299	64 748	1 741 047
<b>Likutinė vertė</b>			
<i>Ataskaitinio laikotarpio pradžioje</i>	5 028 136	33 720	5 061 856
<i>Ataskaitinio laikotarpio pabaigoje</i>	4 311 684	27 811	4 339 495

**AIŠKINAMASIS RAŠTAS**

**UŽ METUS, PASIBAIGUSIUS 2014 M. GRUODŽIO 31 D.**

(Visos sumos litais, jeigu nenurodyta kitaip)

**3. Nuosavybės ir skolos vertybiniai popieriai**

Nuosavybės ir skolos vertybinių popierių judėjimą per metus, pasibaigusius 2014 m. gruodžio 31 d., sudarė:

<b>Straipsniai</b>	<b>Nuosavybės vertybiniai popieriai</b>	<b>Skolos vertybiniai popieriai</b>
<b>Įsigijimo vertė</b>		
<i>Ataskaitinio laikotarpio pradžioje</i>	14 896 446	146 339 893
Įsigytas turtas	46 201 280	96 298 460
Perleistas turtas (-)	(32 753 100)	(70 562 078)
Nurašytas turtas (-)	-	-
Iš vieno straipsnio į kitą perrašytas turtas +/-(-)	(453 927)	-
<i>Ataskaitinio laikotarpio pabaigoje</i>	27 890 699	172 076 275
<b>Perkainojimas</b>		
<i>Ataskaitinio laikotarpio pradžioje</i>	1 459 109	3 164 586
Vertės padidėjimas	5 893 827	1 089 590
Vertės sumažėjimas (-)	(5 568 517)	(2 138 234)
Nurašytas perkainojimo rezultatas perleidus turta (-)	83 060	2 292 203
Iš vieno straipsnio į kitą perrašytas perkainojimo rezultatas +/-(-)	(25 393)	-
<i>Ataskaitinio laikotarpio pabaigoje</i>	1 842 086	4 408 145
<b>Likutinė vertė</b>		
<i>Ataskaitinio laikotarpio pradžioje</i>	16 355 555	149 504 479
<i>Ataskaitinio laikotarpio pabaigoje</i>	29 732 785	176 484 420

Tikroji vertė buvo apskaičiuota atsižvelgiant į kotiruojamas biržos kainas arba panašių vertybinių popierių esamą rinkos vertę. Investicijų tikrosios vertės pasikeitimas per ataskaitinį laikotarpį buvo apskaitytas pelno (nuostolių) ataskaitoje.

2014 m. gruodžio 31 d. turimo pardavimui finansinio turto apskaitinė vertė sudarė 29 861 tūkst. litų, o įsigijimo vertė – 27 971 tūkst. litų (2013 m. gruodžio 31 d. – atitinkamai 16 481 tūkst. litų ir 14 977 tūkst. litų).

**AIŠKINAMASIS RAŠTAS**  
**UŽ METUS, PASIBAIGUSIUS 2014 M. GRUODŽIO 31 D.**  
(Visos sumos litais, jeigu nenurodyta kitaip)

2014 m. gruodžio 31 d. finansinį turta, laikomą iki išpirkimo, sudarė:

Rūšis	Išpirkimo data	Metinė palūkanų norma, proc.	Valiuta	Apskaitinė vertė
Lietuvos Respublikos VVP	2015-04-29	4,900	LTL	35 209 020
Lietuvos Respublikos VVP	2016-02-10	3,750	EUR	22 817 454
Kroatijos VVP	2015-01-05	6,500	EUR	12 042 010
Rumunijos VVP	2015-03-18	5,000	EUR	11 259 104
„BOS Finance“ AB obligacijos	2016-05-11	6,000	EUR	10 244 494
Lietuvos Respublikos VVP	2015-02-27	4,300	LTL	8 306 858
„Koleje Mazowieckie“ obligacijos	2016-03-09	6,750	EUR	8 162 766
Vengrijos VVP	2016-07-18	3,500	EUR	6 821 938
Kroatijos VVP	2018-07-09	5,875	EUR	6 003 892
Lietuvos Respublikos VVP	2018-02-07	4,850	EUR	5 602 160
„Polskie koleje panstwowe“ obligacijos	2016-10-20	5,750	EUR	5 081 223
Slovėnijos VVP	2015-03-17	2,750	EUR	5 000 874
„OTP Bank“ plc. obligacijos	2016-09-19	5,270	EUR	4 865 620
„Eileme“ obligacijos	2020-01-31	11,750	EUR	3 963 471
Lietuvos Respublikos VVP	2017-09-22	4,950	EUR	3 570 617
„Slovenska izvozna in razvojna banka“ obligacijos	2015-04-21	3,000	EUR	3 495 280
„PKO Finance“ obligacijos	2015-10-21	3,733	EUR	3 414 475
Lietuvos Respublikos VVP	2016-02-10	3,750	LTL	3 217 718
Lietuvos Respublikos VVP	2016-05-02	1,200	LTL	3 177 433
„Orlen Capital“ AB obligacijos	2021-06-30	2,500	EUR	3 009 698
„MFinance France“ obligacijos	2021-11-26	2,000	EUR	3 003 893
„Synthos Finance“ AB obligacijos	2021-09-30	4,000	EUR	2 057 592
„Ciech Group Financing“ AB obligacijos	2019-11-30	9,500	EUR	1 993 187
Lietuvos Respublikos VVP	2018-03-28	5,200	LTL	1 019 916
Lietuvos Respublikos VVP	2015-08-31	1,700	LTL	1 015 986
Lietuvos Respublikos VVP	2015-01-28	-	LTL	999 961
Lietuvos Respublikos VVP	2015-05-27	-	LTL	999 694
<b>Iki išpirkimo laikomi vertybiniai popieriai, iš viso:</b>				<b>176 356 334</b>

**UAB DK „PZU LIETUVA“**  
**BENDROVĖS KODAS 110057869, KONSTITUCIJOS PR. 7, VILNIUS**

**AIŠKINAMASIS RAŠTAS**  
**UŽ METUS, PASIBAIGUSIUS 2014 M. GRUODŽIO 31 D.**  
 (Visos sumos litais, jeigu nenurodyta kitaip)

2013 m. gruodžio 31 d. finansinį turta, laikomą iki išpirkimo, sudarė:

Rūšis	Išpirkimo data	Metinė palūkanų norma, proc.	Valiuta	Apskaitinė vertė
Lietuvos Respublikos VVP	2014-06-22	9,375	EUR	37 719 004
Lietuvos Respublikos VVP	2015-04-29	4,900	LTL	34 420 106
Lietuvos Respublikos VVP	2015-02-27	4,300	LTL	8 422 520
„BOS Finance“ AB obligacijos	2016-05-11	6,000	EUR	8 205 867
„Koleje Mazowieckie“ obligacijos	2016-03-09	6,750	EUR	8 170 539
Lietuvos Respublikos VVP	2018-02-07	4,850	EUR	5 555 936
„Polskie koleje panstwowe“ obligacijos	2016-10-20	3,733	EUR	5 183 448
Lietuvos Respublikos VVP	2014-06-26	-	LTL	4 992 932
„OTP Bank“ plc. obligacijos	2016-09-19	5,270	EUR	4 667 978
Lietuvos Respublikos VVP	2016-02-10	3,750	EUR	4 248 606
Lietuvos Respublikos VVP	2014-08-29	1,100	LTL	4 036 672
Lietuvos Respublikos VVP	2017-09-22	4,950	EUR	3 571 231
„Slovenska izvozna in razvojna banka“ obligacijos	2015-04-21	3,000	EUR	3 408 212
„PKO Finance“ obligacijos	2015-10-21	3,733	EUR	3 342 551
„Eileme“ obligacijos	2020-01-31	11,75	EUR	3 025 530
Lietuvos Respublikos VVP	2014-06-07	2,300	LTL	2 646 424
Lietuvos Respublikos VVP	2014-02-19	-	LTL	2 498 667
Lietuvos Respublikos VVP	2014-04-16	-	LTL	2 198 444
Vengrijos VVP	2014-01-29	4,500	EUR	2 049 544
Lietuvos Respublikos VVP	2018-03-28	5,200	LTL	1 014 610
<b>Iki išpirkimo laikomi vertybiniai popieriai, iš viso:</b>				<b>149 378 821</b>

**AIŠKINAMASIS RAŠTAS**  
**UŽ METUS, PASIBAIGUSIUS 2014 M. GRUODŽIO 31 D.**  
 (Visos sumos litais, jeigu nenurodyta kitaip)

**4. Indėliai kredito įstaigose**

2014 m. gruodžio 31 d. indėlius kredito įstaigose sudarė:

Kredito institucija	Termino pabaiga	Metinė palūkanų norma, proc.	Valiuta	Apskaitinė vertė
„Nordea Bank“ AB Lietuvos skyrius	2015-07-02	0,30	EUR	13 811 431
AB „SEB bankas“	2015-01-02	0,05	EUR	10 014 396
„Nordea Bank“ AB Lietuvos skyrius	2015-04-02	0,26	EUR	8 770 239
AB „DNB bankas“	2015-01-02	0,10	LTL	6 001 517
AB „Šiaulių bankas“	2015-08-11	1,40	EUR	3 263 303
AB „SEB bankas“	2015-03-03	0,20	LTL	3 003 090
AB „SEB bankas“	2015-05-05	0,20	LTL	3 001 956
AB „Šiaulių bankas“	2015-04-15	1,60	LTL	2 023 911
AB „Šiaulių bankas“	2015-05-14	1,50	LTL	2 019 583
AB „Šiaulių bankas“	2015-06-15	1,50	LTL	2 018 917
AB „Šiaulių bankas“	2015-04-01	1,10	LTL	2 011 244
AB „Šiaulių bankas“	2015-01-05	0,85	LTL	2 008 689
AB „Šiaulių bankas“	2015-06-05	1,05	LTL	2 006 825
AB „Šiaulių bankas“	2015-05-05	1,00	LTL	2 006 500
AB „SEB bankas“	2015-06-02	0,30	LTL	2 003 090
AB „SEB bankas“	2015-04-02	0,25	LTL	2 002 575
AB „SEB bankas“	2015-04-05	0,15	LTL	2 000 978
AB „Šiaulių bankas“	2015-10-01	1,30	EUR	1 386 955
AB „Šiaulių bankas“	2015-04-07	0,90	LTL	1 002 925
AB „SEB bankas“	2015-01-02	0,05	LTL	1 000 127
<b>Iš viso</b>				<b>71 358 251</b>

2013 m. gruodžio 31 d. indėlius kredito įstaigose sudarė:

Kredito institucija	Termino pabaiga	Metinė palūkanų norma, proc.	Valiuta	Apskaitinė vertė
AB „DNB bankas“	2014-01-02	0,10	LTL	3 500 913
AB „Šiaulių bankas“	2014-04-02	1,60	LTL	2 016 978
AB „Šiaulių bankas“	2014-05-06	1,70	LTL	2 014 828
AB „Šiaulių bankas“	2014-01-03	1,30	LTL	2 013 794
AB „Šiaulių bankas“	2014-05-14	1,30	LTL	2 004 117
<b>Iš viso</b>				<b>11 550 630</b>

2014 ir 2013 m. gruodžio 31 d. Bendrovė neturėjo indėlių kredito įstaigose, kurių terminas trumpesnis nei 3 mėn.

**AIŠKINAMASIS RAŠTAS**

**UŽ METUS, PASIBAIGUSIUS 2014 M. GRUODŽIO 31 D.**

(Visos sumos litais, jeigu nenurodyta kitaip)

**5. Gautinos sumos**

2014 m. gruodžio 31 d. gautinas sumas sudarė:

<b>Gautinos sumos</b>	<b>Bendra suma</b>	<b>Abejotinos gautinos sumos</b>	<b>Apskaitinė vertė</b>
Draudimo veiklos gautinos sumos:	70 843 200	(2 006 458)	68 836 742
iš draudėjų:	60 852 007	(1 902 829)	58 949 178
dukterinių įmonių	-	-	-
asocijuotų įmonių	-	-	-
kitų asmenų	60 852 007	(1 902 829)	58 949 178
iš tarpininkų:	7 287 767	(103 629)	7 184 138
dukterinių įmonių	-	-	-
asocijuotų įmonių	-	-	-
kitų asmenų	7 287 767	(103 629)	7 184 138
iš kitų:	2 703 426	-	2 703 426
dukterinių įmonių	-	-	-
asocijuotų įmonių	-	-	-
kitų asmenų	2 703 426	-	2 703 426
Perdraudimo ir persidraudimo veiklos gautinos sumos:	868 135	-	868 135
iš perdraudėjų:	-	-	-
dukterinių įmonių	-	-	-
asocijuotų įmonių	-	-	-
kitų asmenų	-	-	-
iš perdraudikų:	868 135	-	868 135
dukterinių įmonių	-	-	-
asocijuotų įmonių	-	-	-
kitų asmenų	868 135	-	868 135
iš tarpininkų:	-	-	-
dukterinių įmonių	-	-	-
asocijuotų įmonių	-	-	-
kitų asmenų	-	-	-
iš kitų asmenų:	-	-	-
dukterinių įmonių	-	-	-
asocijuotų įmonių	-	-	-
kitų asmenų	-	-	-
Kitos gautinos sumos:	983 926	(121 001)	862 925
iš dukterinių įmonių	-	-	-
iš asocijuotų įmonių	-	-	-
iš kitų asmenų	983 926	(121 001)	862 925
<b>Iš viso</b>	<b>72 695 261</b>	<b>(2 127 459)</b>	<b>70 567 802</b>

2014 m. gruodžio 31 d. kitas gautinas sumas sudaro 755 981 litas gautinų sumų už išmokėtas žalias, 36 352 litai gautinų tarpininkavimo veiklos komisinių ir 70 592 litai kitų gautinų sumų.

Regresu atgautinos sumos įtrauktos į kitų iš draudimo veiklos gautinų sumų straipsnį. Skaičiuojant šias sumas, buvo taikyta 1,53 proc. diskonto norma ir 75 proc. atsargumo koeficientas.

**UAB DK „PZU LIETUVA“****BENDROVĖS KODAS 110057869, KONSTITUCIJOS PR. 7, VILNIUS****AIŠKINAMASIS RAŠTAS****UŽ METUS, PASIBAIGUSIUS 2014 M. GRUODŽIO 31 D.**

(Visos sumos litais, jeigu nenurodyta kitaip)

2013 m. gruodžio 31 d. gautinas sumas sudarė:

<b>Gautinos sumos</b>	<b>Bendra suma</b>	<b>Abejotinos gautinos sumos</b>	<b>Apskaitinė vertė</b>
Draudimo veiklos gautinos sumos:	33 328 965	(2 353 395)	30 975 570
iš draudėjų:	28 771 807	(2 250 577)	26 521 230
dukterinių įmonių	-	-	-
asocijuotų įmonių	-	-	-
kitų asmenų	28 771 807	(2 250 577)	26 521 230
iš tarpininkų:	2 157 233	(102 818)	2 054 415
dukterinių įmonių	-	-	-
asocijuotų įmonių	-	-	-
kitų asmenų	2 157 233	(102 818)	2 054 415
iš kitų:	2 399 925	-	2 399 925
dukterinių įmonių	-	-	-
asocijuotų įmonių	-	-	-
kitų asmenų	2 399 925	-	2 399 925
Perdraudimo ir persidraudimo veiklos gautinos sumos:	422 424	-	422 424
iš perdraudėjų:	35 239	-	35 239
dukterinių įmonių	-	-	-
asocijuotų įmonių	-	-	-
kitų asmenų	35 239	-	35 239
iš perdraudikų:	387 185	-	387 185
dukterinių įmonių	-	-	-
asocijuotų įmonių	-	-	-
kitų asmenų	387 185	-	387 185
iš tarpininkų:	-	-	-
dukterinių įmonių	-	-	-
asocijuotų įmonių	-	-	-
kitų asmenų	-	-	-
iš kitų asmenų:	-	-	-
dukterinių įmonių	-	-	-
asocijuotų įmonių	-	-	-
kitų asmenų	-	-	-
Kitos gautinos sumos:	607 288	(122 701)	484 587
iš dukterinių įmonių	-	-	-
iš asocijuotų įmonių	-	-	-
iš kitų asmenų	607 288	(122 701)	484 587
<b>Iš viso</b>	<b>34 358 677</b>	<b>(2 476 096)</b>	<b>31 882 581</b>

2013 m. gruodžio 31 d. kitas gautinas sumas sudarė 321 136 litai gautinų sumų už išmokėtas žalas ir 163 451 litas įvairių kitų gautinų sumų.

Regresu atgautinos sumos įtrauktos į kitų iš draudimo veiklos gautinų sumų straipsnį. Skaičiuojant šias sumas, buvo taikyta 1,88 proc. diskonto norma ir 75 proc. atsargumo koeficientas.

**AIŠKINAMASIS RAŠTAS**  
**UŽ METUS, PASIBAIGUSIUS 2014 M. GRUODŽIO 31 D.**  
 (Visos sumos litais, jeigu nenurodyta kitaip)

**6. Ilgalaikis turtas, išskyrus investicijas**

Ilgalaikio turto, išskyrus investicijas, judėjimas per metus, pasibaigusius 2014 m. gruodžio 31 d., buvo:

Straipsniai	Turto grupės		Iš viso
	Biuro įranga	Kitas turtas	
<b>Įsigijimo vertė</b>			
<i>Ataskaitinio laikotarpio pradžioje</i>	4 035 925	1 653 586	5 689 511
Įsigytas turtas	1 145 344	75 728	1 221 072
Verslo jungimas	358 711	35 174	393 885
Perleistas turtas (-)	-	-	-
Nurašytas turtas (-)	(825 784)	(81 707)	(907 491)
Iš vieno straipsnio į kitą perrašytas turtas +/-	(104)	(85)	(189)
<i>Ataskaitinio laikotarpio pabaigoje</i>	4 714 092	1 682 696	6 396 788
<b>Sukauptas nusidėvėjimas</b>			
<i>Ataskaitinio laikotarpio pradžioje</i>	3 075 814	1 147 428	4 223 242
Apskaičiuotas nusidėvėjimas	600 968	158 979	759 947
Verslo jungimas	-	-	-
Nurašytas nusidėvėjimas perleidus turtą (+)	-	-	-
Nurašytas nusidėvėjimas nurašius turtą (+)	(825 292)	(74 672)	(899 964)
Perrašytas iš vieno straipsnio į kitą nusidėvėjimas +/-	(13)	(15)	(28)
<i>Ataskaitinio laikotarpio pabaigoje</i>	2 851 477	1 231 720	4 083 197
<b>Likutinė vertė</b>			
<i>Ataskaitinio laikotarpio pradžioje</i>	960 111	506 158	1 466 269
<i>Ataskaitinio laikotarpio pabaigoje</i>	1 862 615	450 976	2 313 591

2014 m. ir 2013 m. gruodžio 31 d. Bendrovė neturėjo pagal finansinės nuomos sutartis įsigyto turto.

2014 m. gruodžio 31 d. apskaičiuotas ilgalaikio materialiojo turto nusidėvėjimas buvo apskaitytas administracinėse sąnaudose – 542 279 litai, įsigijimo sąnaudose – 174 890 litų, žalos sureguliuavimo sąnaudose – 42 298 litai, investicinės veiklos sąnaudose – 480 litų (2013 m. – atitinkamai 296 251 litas, 135 860 litų, 36 002 litai, 480 litų).

Pilnai nudėvėto, bet naudojamo Bendrovės veikloje ilgalaikio materialiojo turto įsigijimo vertė 2014 m. gruodžio 31 d. sudarė 3 425 tūkst. litų (2013 m. gruodžio 31 d. – 3 440 tūkst. litų).



**AIŠKINAMASIS RAŠTAS**  
**UŽ METUS, PASIBAIGUSIUS 2014 M. GRUODŽIO 31 D.**  
(Visos sumos litais, jeigu nenurodyta kitaip)

Ilgalaikio turto, išskyrus investicijas, judėjimas per metus, pasibaigusius 2013 m. gruodžio 31 d., buvo:

Straipsniai	Turto grupės			Iš viso
	Transporto priemonės	Biuro įranga	Kitas turtas	
<b>Išigijimo vertė</b>				
<i>Ataskaitinio laikotarpio pradžioje</i>	-	4 050 847	1 452 359	5 503 206
Išgytas turtas	-	544 126	407 391	951 517
Perleistas turtas (-)	-	-	-	-
Nurašytas turtas (-)	-	(555 059)	(207 675)	(762 734)
Iš vieno straipsnio į kitą perrašytas turtas +/-	-	(3 989)	1 511	(2 478)
<i>Ataskaitinio laikotarpio pabaigoje</i>	-	4 035 925	1 653 586	5 689 511
<b>Sukauptas nusidėvėjimas</b>				
<i>Ataskaitinio laikotarpio pradžioje</i>	-	3 288 877	1 216 934	4 505 811
Apskaičiuotas nusidėvėjimas	-	343 804	124 789	468 593
Nurašytas nusidėvėjimas perleidus turtą (+)	-	-	-	-
Nurašytas nusidėvėjimas nurašius turtą (+)	-	(554 915)	(194 283)	(749 198)
Perrašytas iš vieno straipsnio į kitą nusidėvėjimas +/-	-	(1 952)	(12)	(1 964)
<i>Ataskaitinio laikotarpio pabaigoje</i>	-	3 075 814	1 147 428	4 223 242
<b>Likutinė vertė</b>				
<i>Ataskaitinio laikotarpio pradžioje</i>	-	761 970	235 425	997 395
<i>Ataskaitinio laikotarpio pabaigoje</i>	-	960 111	506 158	1 466 269

**7. Pinigai sąskaitose ir kasoje**

Straipsniai	Finansiniai metai	Praėję finansiniai metai
Pinigai bankų sąskaitose	17 661 505	9 377 042
Verslo kortelės	61 770	58 852
<b>Iš viso</b>	<b>17 723 275</b>	<b>9 435 894</b>

2014 m. ir 2013 m. gruodžio 31 d. Bendrovė neturėjo terminuotų indėlių, kurių terminas yra trumpesnis nei 3 mėn.

2014 m. gruodžio 31 d. AB SEB banko deponuotų pinigų suma už išduotas garantijas sudarė 360 746 litus (2013 m. gruodžio 31 d. – 477 297 litus), kitų apribojimų sąskaitoms nebuvo.

**AIŠKINAMASIS RAŠTAS**  
**UŽ METUS, PASIBAIGUSIUS 2014 M. GRUODŽIO 31 D.**  
(Visos sumos litais, jeigu nenurodyta kitaip)

**8. Sukauptos pajamos ir ateinančių laikotarpių sąnaudos**

<b>Straipsniai</b>	<b>Finansiniai metai</b>	<b>Praėję finansiniai metai</b>
Ne gyvybės draudimo atidėtos įsigijimo sąnaudos:		
Tiesioginio draudimo komisiniai	26 717 818	12 028 731
Ne gyvybės draudimo atidėtų įsigijimo sąnaudų iš viso	26 717 818	12 028 731
Ateinančių laikotarpių sąnaudos:		
Mokesčio Lietuvos Respublikos transporto priemonių draudikų biurui ateinančių laikotarpių sąnaudos	923 584	977 721
Ateinančių laikotarpių komisiniai	943 882	623 372
Kitos ateinančių laikotarpių sąnaudos	653 704	295 549
Ateinančių laikotarpių sąnaudų iš viso	2 521 170	1 896 642
<b>Iš viso</b>	<b>29 238 988</b>	<b>13 925 373</b>

Atidėtųjų įsigijimo sąnaudų judėjimas pateikiamas žemiau:

<b>Straipsniai</b>	<b>Atidėtosios įsigijimų sąnaudos</b>
<b>2012 m. gruodžio 31 d.</b>	<b>10 080 271</b>
Pasikeitimas per laikotarpį	1 948 460
<b>2013 m. gruodžio 31 d.</b>	<b>12 028 731</b>
Pasikeitimas per laikotarpį	14 689 087
<b>2014 m. gruodžio 31 d.</b>	<b>26 717 818</b>

2014 m. ir 2013 m. gruodžio 31 d. atidėtasias įsigijimo sąnaudas pagal draudimo rūšis sudarė:

<b>Draudimo grupės</b>	<b>Finansiniai metai</b>	<b>Praėję finansiniai metai</b>
Turto draudimas	8 807 653	3 062 446
Sausumos transporto priemonių, išskyrus geležinkelio transporto priemones, draudimas	8 692 871	2 982 682
Transporto priemonių savininkų ir valdytojų civilinės atsakomybės draudimas	5 326 508	3 018 673
Draudimas nuo nelaimingų atsitikimų	1 033 229	721 816
Bendrosios civilinės atsakomybės draudimas	898 094	566 002
Draudimas ligos atvejui	729 901	669 915
Finansinių nuostolių draudimas	417 922	215 287
Laidavimo draudimas	393 543	402 137
Vežėjų civilinės atsakomybės draudimas	161 318	139 262
Vežamų krovinių draudimas	99 906	58 428
Pagalbos draudimas	99 586	77 404
Laivų (jūrų, ežerų, upių ir kanalų) draudimas	32 141	77 644
Skraidymo aparatų draudimas	13 815	16 151
Geležinkelio transporto priemonių draudimas	4 899	3 290
Skraidymo aparatų civilinės atsakomybės draudimas	4 669	9 494
Laivų (jūrų, ežerų, upių ir kanalų) civilinės atsakomybės draudimas	1 763	8 100
<b>Iš viso</b>	<b>26 717 818</b>	<b>12 028 731</b>

**AIŠKINAMASIS RAŠTAS**  
**UŽ METUS, PASIBAIGUSIUS 2014 M. GRUODŽIO 31 D.**  
(Visos sumos litais, jeigu nenurodyta kitaip)

**9. Įstatinis kapitalas ir rezervai**

Įstatinis kapitalas

2014 m. gruodžio 31 d. Bendrovės įstatinis kapitalas buvo lygus 176 406 700 litų (2013 m. gruodžio 31 d. – 90 406 700 litų). Bendrovės įstatinis kapitalas padalintas į 1 764 067 paprastąsias vardines akcijas, kurių kiekvienos nominali vertė yra 100 litų. 2014 m. ir 2013 m. gruodžio 31 d. visos akcijos buvo pilnai apmokėtos.

2014 m. visuotinio akcininkų susirinkimo sprendimu įstatinis kapitalas buvo padidintas išleidžiant 860 000 paprastųjų vardinių akcijų, kurių nominali vertė yra lygi 100 litų. Visas išleistas akcijas įsigijo pagrindinis Bendrovės akcininkas „PZU“ S.A. Naujai išleistų akcijų emisijos kaina buvo apmokėta atliekant įskaitymą su pagrindinio akcininko Bendrovei suteiktos subordinuotos paskolos dalimi (11 pastaba).

Pagal Lietuvos Respublikos draudimo įstatymą draudimo bendrovės akcinis kapitalas turi būti ne mažesnis kaip 3,4528 mln. litų (1 mln. eurų). 2014 m. ir 2013 m. gruodžio 31 d. Bendrovė atitiko šį reikalavimą.

Akcijų priedai

2014 m. padidinus Bendrovės įstatinį kapitalą 860 000 akcijų, buvo suformuoti akcijų priedai, kuriuos sudaro išleistų akcijų nominalios vertės perviršių suma: vienos išleistos akcijos nominali vertė lygi 100 litų, vienos akcijos emisijos kaina – 150 litų.

Privalomasis rezervas

Privalomasis rezervas pagal Lietuvos Respublikos akcinių bendrovių įstatymą sudaromas iš paskirstytinojo pelno. Bendrovės privalo pervesti į privalomąjį rezervą 5 proc. grynojo pelno, kol bendra šio rezervo suma pasiekia 10 proc. Bendrovės įstatinio kapitalo. Privalomasis rezervas gali būti naudojamas tik Bendrovės nuostoliams padengti. Privalomojo rezervo dalis, viršijanti 10 proc. įstatinio kapitalo, gali būti perskirstyta, skirstant kitų finansinių metų pelną.

Perkainojimo rezervas

Perkainojimo rezervas sudaromas dėl ilgalaikio materialiojo (nekilnojamojo) turto vertės padidėjimo, gauto perkainojus turtą. Perkainojimo rezervas mažinamas, kai perkainotas turtas nukainojamas, nurašomas, nudėvimas ar perleidžiamas kitų asmenų nuosavybėn. Perkainojimo rezervo dalimi, sudaryta perkainojus materialųjį turtą, gali būti didinamas įstatinis kapitalas. Iš perkainojimo rezervo negali būti mažinami nuostoliai.

Akcininko įnašas

2014 m. visuotinio akcininkų susirinkimo sprendimu, Bendrovės kapitalas buvo sustiprintas pagrindinio akcininko įnašu 5 000 000 litų, skirtu nuostoliams dengti.

**10. Techniniai atidėjiniai**

10.1. Perkeltų įmokų techninis atidėjinys

Žemiau pateikiamas perkeltų įmokų techninio atidėjinio pasikeitimas per 2014 m. ir 2013 m.:

Straipsniai	Finansiniai metai			Praėję finansiniai metai		
	Visa suma	Perdraudikų dalis	Grynoji vertė	Visa suma	Perdraudikų dalis	Grynoji vertė
Ataskaitinio laikotarpio pradžioje	83 624 024	(5 027 587)	78 596 437	69 595 479	(2 356 782)	67 238 697
Pasikeitimas per periodą	70 886 969	(1 305 707)	69 581 262	14 028 545	(2 670 805)	11 357 740
Ataskaitinio laikotarpio pabaigoje	154 510 993	(6 333 294)	148 177 699	83 624 024	(5 027 587)	78 596 437

**AIŠKINAMASIS RAŠTAS**

**UŽ METUS, PASIBAIGUSIUS 2014 M. GRUODŽIO 31 D.**

(Visos sumos litais, jeigu nenurodyta kitaip)

Perkeltų įmokų techninio atidėjimo detalizavimas pagal draudimo rūšis:

Draudimo grupės	Finansiniai metai			Praėję finansiniai metai		
	Visa suma	Perdraudimų dalis	Grynoji vertė	Visa suma	Perdraudimų dalis	Grynoji vertė
Sausumos transporto priemonių, išskyrus geležinkelio transporto priemones, draudimas	50 186 903	(496 664)	49 690 239	20 010 965	(10 750)	20 000 215
Turto draudimas	40 073 010	(1 907 206)	38 165 804	16 492 785	(856 264)	15 636 521
Transporto priemonių savininkų ir valdytojų civilinės atsakomybės draudimas	39 604 517	(88 764)	39 515 753	25 987 275	-	25 987 275
Bendrosios civilinės atsakomybės draudimas	6 812 906	(1 704 275)	5 108 631	4 732 688	(1 060 420)	3 672 268
Draudimas ligos atvejui	4 516 242	-	4 516 242	3 789 635	-	3 789 635
Draudimas nuo nelaimingų atsitikimų	4 167 678	-	4 167 678	3 104 840	-	3 104 840
Laidavimo draudimas	3 259 166	(976 382)	2 282 784	3 274 974	(980 963)	2 294 011
Finansinių nuostolių draudimas	2 515 287	(1 159 720)	1 355 567	2 950 127	(2 119 190)	830 937
Vežėjų civilinės atsakomybės draudimas	1 534 030	-	1 534 030	1 434 240	-	1 434 240
Vežamų krovinių draudimas	693 638	-	693 638	397 860	-	397 860
Pagalbos draudimas	671 109	-	671 109	526 564	-	526 564
Laivų (jūrų, ežerų, upių ir kanalų) draudimas	237 239	-	237 239	631 480	-	631 480
Skraidymo aparatų draudimas	122 629	-	122 629	130 095	-	130 095
Geležinkelio transporto priemonių draudimas	52 788	-	52 788	35 260	-	35 260
Skraidymo aparatų civilinės atsakomybės draudimas	45 884	(283)	45 601	66 294	-	66 294
Laivų (jūrų, ežerų, upių ir kanalų) civilinės atsakomybės draudimas	17 967	-	17 967	58 942	-	58 942
<b>Iš viso</b>	<b>154 510 993</b>	<b>(6 333 294)</b>	<b>148 177 699</b>	<b>83 624 024</b>	<b>(5 027 587)</b>	<b>78 596 437</b>

2014 m. gruodžio 31 d. Bendrovės suformuoto techninio atidėjimo padidėjimas, lyginant su 2013 m. gruodžio 31 d., yra susijęs su filialo Estijoje įsigijimu ir pasirašytų įmokų per 2014 m. padidėjimu.

**AIŠKINAMASIS RAŠTAS**

**UŽ METUS, PASIBAIGUSIUS 2014 M. GRUODŽIO 31 D.**

(Visos sumos litais, jeigu nenurodyta kitaip)

10.2. Numatomų išmokėjimų techninis atidėjiny

Numatomų išmokėjimų techninio atidėjinio pokytis per 2014 m. ir 2013 m.:

Straipsniai	Finansiniai metai			Praėję finansiniai metai		
	Visa suma	Perdraudikų dalis	Grynoji vertė	Visa suma	Perdraudikų dalis	Grynoji vertė
Ataskaitinio laikotarpio pradžioje	88 839 129	(19 787 105)	69 052 024	89 361 159	(21 916 884)	67 444 275
Pasikeitimas per periodą	26 617 571	4 952 721	31 570 292	(522 030)	2 129 779	1 607 749
Ataskaitinio laikotarpio pabaigoje	115 456 700	(14 834 384)	100 622 316	88 839 129	(19 787 105)	69 052 024

Žemiau pateikta numatomų išmokėjimų techninio atidėjinio detalizavimas pagal draudimo rūšis:

Draudimo grupės	Finansiniai metai			Praėję finansiniai metai		
	Visa suma	Perdraudikų dalis	Grynoji vertė	Visa suma	Perdraudikų dalis	Grynoji vertė
Transporto priemonių savininkų ir valdytojų civilinės atsakomybės draudimas	63 611 770	(10 225 287)	53 386 483	52 311 714	(11 917 569)	40 394 145
Turto draudimas	18 272 406	(1 352 403)	16 920 003	5 268 130	(28 774)	5 239 356
Sausumos transporto priemonių, išskyrus geležinkelio transporto priemones, draudimas	11 302 279	(117 706)	11 184 573	5 160 582	(186 933)	4 973 649
Bendrosios civilinės atsakomybės draudimas	8 028 812	(1 760 029)	6 268 783	13 161 423	(6 100 723)	7 060 700
Laidavimo draudimas	3 842 011	(1 096 494)	2 745 517	5 308 132	(1 484 982)	3 823 150
Vežėjų civilinės atsakomybės draudimas	3 224 201	(64 101)	3 160 100	3 751 190	(68 124)	3 683 066
Draudimas nuo nelaimingų atsitikimų	2 084 038	-	2 084 038	552 284	-	552 284
Draudimas ligos atvejui	1 850 583	-	1 850 583	1 548 324	-	1 548 324
Vežamų krovinių draudimas	1 662 369	-	1 662 369	708 582	-	708 582
Finansinių nuostolių draudimas	729 641	(218 364)	511 277	246 991	-	246 991
Skraidymo aparatų draudimas	504 456	-	504 456	591 112	-	591 112
Skraidymo aparatų civilinės atsakomybės draudimas	206 784	-	206 784	107 403	-	107 403
Laivų (jūrų, ežerų, upių ir kanalų) draudimas	64 383	-	64 383	46 622	-	46 622
Pagalbos draudimas	55 959	-	55 959	30 083	-	30 083
Laivų (jūrų, ežerų, upių ir kanalų) civilinės atsakomybės draudimas	12 446	-	12 446	41 592	-	41 592
Geležinkelio transporto priemonių draudimas	4 562	-	4 562	4 965	-	4 965
Iš viso	115 456 700	(14 834 384)	100 622 316	88 839 129	(19 787 105)	69 052 024

**AIŠKINAMASIS RAŠTAS**  
**UŽ METUS, PASIBAIGUSIUS 2014 M. GRUODŽIO 31 D.**  
(Visos sumos litais, jeigu nenurodyta kitaip)

2014 m. ir 2013 m. gruodžio 31 d. ne gyvybės draudimo numatomų išmokėjimų techninio atidėjinio struktūra buvo:

Numatomų išmokėjimų techninio atidėjinio straipsniai	Finansiniai metai	Praėję finansiniai metai
Praneštos, bet neapmokėtos žalos	87 646 060	68 920 744
Įvykusios, bet nepraneštos žalos	24 088 658	15 435 063
Žalų sureguliuavimo sąnaudos	7 698 813	8 225 966
Regreso tvarka numatomos atgauti sumos	(3 976 831)	(3 742 644)
Perdraudikų dalis pranešiose, bet neapmokėtose žalose	(12 664 917)	(19 367 034)
Perdraudikų dalis įvykiose, bet nepranešiose žalose	(2 405 903)	(172 374)
Perdraudikų dalis žalų sureguliuavimo sąnaudose	(517 068)	(1 228 706)
Perdraudikų dalis regreso tvarka numatomose atgauti sumose	753 504	981 009
<b>Iš viso</b>	<b>100 622 316</b>	<b>69 052 024</b>

Žemiau lentelėje yra pateikiama 2013 m. gruodžio 31 d. Bendrovės suformuoto numatomų išmokėjimų techninio atidėjinio ir per 2014 m. išmokėtų žalų, kurių įvykio data yra iki 2013 m. gruodžio 31 d., analizė:

Straipsniai	Rezultatai	
	Su perdraudikų dalimi	Be perdraudikų dalies
Išmokos, išmokėtos per ataskaitinį laikotarpį, pagal įvykius, įvykusius iki jo pradžios	55 086 212	44 970 620
Išorinės žalų sureguliuavimo sąnaudos, patirtos per ataskaitinį laikotarpį	1 777 647	1 726 137
Vidinės žalų sureguliuavimo sąnaudos, patirtos per ataskaitinį laikotarpį	1 053 872	1 053 872
Atgautas regresas per ataskaitinį laikotarpį pagal įvykius, įvykusius iki jo pradžios	(5 784 448)	(5 654 173)
Ataskaitinio laikotarpio pabaigoje sudaryto NITA dalis pagal įvykius, įvykusius iki jo pradžios	47 638 938	34 318 596
Iš viso	99 772 221	76 415 052
Praeito ataskaitinio laikotarpio pabaigoje sudarytas numatomų išmokėjimų techninis atidėjinys	112 328 967	90 695 382
Skirtumas	12 556 746	14 280 330

Žemiau lentelėje yra pateikiama analizė apie 2013 m. gruodžio 31 d. numatomų išmokėjimų techninio atidėjinio pakankamumą pagal draudimo grupes:

*Transporto priemonių savininkų ir valdytojų civilinės atsakomybės privalomas draudimas*

Straipsniai	Rezultatai	
	Su perdraudikų dalimi	Be perdraudikų dalies
Išmokos, išmokėtos per ataskaitinį laikotarpį, pagal įvykius, įvykusius iki jo pradžios	21 291 118	16 754 369
Išorinės žalų sureguliuavimo sąnaudos, patirtos per ataskaitinį laikotarpį	1 184 133	1 182 263
Vidinės žalų sureguliuavimo sąnaudos, patirtos per ataskaitinį laikotarpį	365 440	365 440
Atgautas regresas per ataskaitinį laikotarpį pagal įvykius, įvykusius iki jo pradžios	(2 430 948)	(2 433 340)
Ataskaitinio laikotarpio pabaigoje sudaryto NITA dalis pagal įvykius, įvykusius iki jo pradžios	34 529 223	24 363 700
Iš viso	54 938 966	40 232 432
Praeito ataskaitinio laikotarpio pabaigoje sudarytas numatomų išmokėjimų techninis atidėjinys	58 502 817	46 541 301
Skirtumas	3 563 851	6 308 869

**AIŠKINAMASIS RAŠTAS**  
**UŽ METUS, PASIBAIGUSIUS 2014 M. GRUODŽIO 31 D.**  
 (Visos sumos litais, jeigu nenurodyta kitaip)

*Sausumos transporto priemonių, išskyrus geležinkelio transporto priemones, draudimas*

Straipsniai	Rezultatai	
	Su perdraudimų dalimi	Be perdraudimų dalies
Išmokos, išmokėtos per ataskaitinį laikotarpį, pagal įvykius, įvykusius iki jo pradžios	9 694 044	9 440 840
Išorinės žalių sureguliuavimo sąnaudos, patirtos per ataskaitinį laikotarpį	91 771	91 771
Vidinės žalių sureguliuavimo sąnaudos, patirtos per ataskaitinį laikotarpį	89 230	89 230
Atgautas regresas per ataskaitinį laikotarpį pagal įvykius, įvykusius iki jo pradžios	(2 098 592)	(2 087 888)
Ataskaitinio laikotarpio pabaigoje sudaryto NITA dalis pagal įvykius, įvykusius iki jo pradžios	1 326 724	1 327 358
Iš viso	9 103 177	8 861 311
Praeito ataskaitinio laikotarpio pabaigoje sudarytas numatomų išmokėjimų techninis atidėjiny	10 545 684	10 306 519
Skirtumas	1 442 507	1 445 208

*Kitos draudimo grupės*

Straipsniai	Rezultatai	
	Su perdraudimų dalimi	Be perdraudimų dalies
Išmokos, išmokėtos per ataskaitinį laikotarpį, pagal įvykius, įvykusius iki jo pradžios	24 101 050	18 775 411
Išorinės žalių sureguliuavimo sąnaudos, patirtos per ataskaitinį laikotarpį	501 743	452 103
Vidinės žalių sureguliuavimo sąnaudos, patirtos per ataskaitinį laikotarpį	599 202	599 202
Atgautas regresas per ataskaitinį laikotarpį pagal įvykius, įvykusius iki jo pradžios	(1 254 908)	(1 132 945)
Ataskaitinio laikotarpio pabaigoje sudaryto NITA dalis pagal įvykius, įvykusius iki jo pradžios	11 782 991	8 627 538
Iš viso	35 730 078	27 321 309
Praeito ataskaitinio laikotarpio pabaigoje sudarytas numatomų išmokėjimų techninis atidėjiny	43 280 466	33 847 562
Skirtumas	7 550 388	6 526 253

**10.3. Nuostolių svyravimo išlyginimo ir nepasibaigusios rizikos techniniai atidėjiniai**

Nuostolių svyravimo išlyginimo ir nepasibaigusios rizikos techninių atidėjinių dydžiai 2014 m. ir 2013 m.:

Straipsniai	NSITA		NRTA	
	2014 m.	2013 m.	2014 m.	2013 m.
Draudimas	-	-	11 087 208	5 823 517
Perdraudimas	-	-	-	-
<b>Iš viso</b>	-	-	<b>11 087 208</b>	<b>5 823 517</b>

**AIŠKINAMASIS RAŠTAS**  
**UŽ METUS, PASIBAIGUSIUS 2014 M. GRUODŽIO 31 D.**  
 (Visos sumos litais, jeigu nenurodyta kitaip)

Žemiau pateiktas NSITA ir NRTA detalizavimas pagal draudimo rūšis:

Draudimo grupės	NSITA		NRTA	
	2014 m.	2013 m.	2014 m.	2013 m.
Bendrosios civilinės atsakomybės draudimas	-	-	3 155	18 837
Draudimas ligos atvejui	-	-	530 280	599 149
Draudimas nuo nelaimingų atsitikimų	-	-	-	-
Finansinių nuostolių draudimas	-	-	61 588	333 525
Laidavimo draudimas	-	-	-	-
Laivų (jūrų, ežerų, upių ir kanalų) civilinės atsakomybės draudimas	-	-	-	-
Laivų (jūrų, ežerų, upių ir kanalų) draudimas	-	-	-	-
Transporto priemonių savininkų ir valdytojų civilinės atsakomybės draudimas	-	-	4 615 610	2 408 052
Sausumos transporto priemonių, išskyrus geležinkelio transporto priemones, draudimas	-	-	3 834 285	1 911 680
Skraidymo aparatų civilinės atsakomybės draudimas	-	-	-	-
Skraidymo aparatų draudimas	-	-	-	-
Turto draudimas	-	-	2 042 290	474 153
Vežėjų civilinės atsakomybės draudimas	-	-	-	48 400
Vežamų krovinių draudimas	-	-	-	29 721
<b>Iš viso</b>	-	-	<b>11 087 208</b>	<b>5 823 517</b>

10.4. Kiti techniniai atidėjiniai

Draudimo įmokų grąžinimo techninis atidėjiny (toliau – DĮGTA) yra skirtas sumoms, kurios yra paskirstytos ar numatomos vėliau paskirstyti atskiroms draudimo sutartims pelno priedais ar nuolaidomis draudimo įmokoms ateityje.

Žemiau pateikiamas draudimo įmokų grąžinimo techninio atidėjinio pasikeitimas per 2014 m. ir 2013 m.:

Straipsniai	Finansiniai metai			Praėję finansiniai metai		
	Visa suma	Perdraudikų dalis	Grynoji vertė	Visa suma	Perdraudikų dalis	Grynoji vertė
Ataskaitinio laikotarpio pradžioje	10 198	(7 266)	2 932	-	-	-
Pasikeitimas per periodą	(10 198)	7 266	(2 932)	10 198	(7 266)	2 932
Ataskaitinio laikotarpio pabaigoje	-	-	-	10 198	(7 266)	2 932



**AIŠKINAMASIS RAŠTAS**  
**UŽ METUS, PASIBAIGUSIUS 2014 M. GRUODŽIO 31 D.**  
(Visos sumos litais, jeigu nenurodyta kitaip)

Draudimo įmokų grąžinimo techninio atidėjinio detalizavimas pagal draudimo rūšis:

Draudimo grupės	Finansiniai metai			Praėję finansiniai metai		
	Visa suma	Perdraudimų dalis	Grynoji vertė	Visa suma	Perdraudimų dalis	Grynoji vertė
Turto draudimas nuo gaisro ar gamtinių jėgų	-	-	-	4 862	(3 464)	1 398
Turto draudimas nuo kitų žalių	-	-	-	3 519	(2 507)	1 012
Finansinių nuostolių draudimas	-	-	-	1 817	(1 295)	522
Transporto priemonių savininkų ir valdytojų civilinės atsakomybės draudimas	-	-	-	-	-	-
Sausumos transporto priemonių, išskyrus geležinkelio transporto priemones, draudimas	-	-	-	-	-	-
Bendrosios civilinės atsakomybės draudimas	-	-	-	-	-	-
Draudimas ligos atvejui	-	-	-	-	-	-
Laidavimo draudimas	-	-	-	-	-	-
Draudimas nuo nelaimingų atsitikimų	-	-	-	-	-	-
Laivų (jūrų, ežerų, upių ir kanalų) draudimas	-	-	-	-	-	-
Pagalbos draudimas	-	-	-	-	-	-
Vežamų krovinių draudimas	-	-	-	-	-	-
Skraidymo aparatų draudimas	-	-	-	-	-	-
Skraidymo aparatų civilinės atsakomybės draudimas	-	-	-	-	-	-
Laivų (jūrų, ežerų, upių ir kanalų) civilinės atsakomybės draudimas	-	-	-	-	-	-
Geležinkelio transporto priemonių draudimas	-	-	-	-	-	-
<b>Iš viso</b>	<b>-</b>	<b>-</b>	<b>-</b>	<b>10 198</b>	<b>(7 266)</b>	<b>2 932</b>

**AIŠKINAMASIS RAŠTAS**

**UŽ METUS, PASIBAIGUSIUS 2014 M. GRUODŽIO 31 D.**

(Visos sumos litais, jeigu nenurodyta kitaip)

10.5. Ne gyvybės draudimo techninių atidėjinių judėjimas

Ne gyvybės draudimo techninių atidėjinių judėjimas per 2014 m. ir 2013 m.:

<b>Straipsniai</b>	<b>Perkeltų įmokų</b>	<b>Numatomų išmokėjimų</b>	<b>Nepasi- baigusios rizikos</b>	<b>Draudimo įmokų grąžinimo</b>	<b>Iš viso</b>
<b>Bendra suma</b>					
<i>2012 m. gruodžio 31 d.</i>	<i>69 595 479</i>	<i>89 361 159</i>	<i>5 430 086</i>	<i>-</i>	<i>164 386 724</i>
Pasikeitimas per periodą	14 028 545	(522 030)	393 431	10 198	13 910 144
<i>2013 m. gruodžio 31 d.</i>	<i>83 624 024</i>	<i>88 839 129</i>	<i>5 823 517</i>	<i>10 198</i>	<i>178 296 868</i>
Pasikeitimas per periodą	70 886 969	26 617 571	5 263 691	(10 198)	102 758 033
<i>2014 m. gruodžio 31 d.</i>	<i>154 510 993</i>	<i>115 456 700</i>	<i>11 087 208</i>	<i>-</i>	<i>281 054 901</i>
<b>Perdraudimo dalis</b>					
<i>2012 m. gruodžio 31 d.</i>	<i>(2 356 782)</i>	<i>(21 916 884)</i>	<i>-</i>	<i>-</i>	<i>(24 273 666)</i>
Pasikeitimas per periodą	(2 670 805)	2 129 779	-	(7 266)	(548 292)
<i>2013 m. gruodžio 31 d.</i>	<i>(5 027 587)</i>	<i>(19 787 105)</i>	<i>-</i>	<i>(7 266)</i>	<i>(24 821 958)</i>
Pasikeitimas per periodą	(1 305 707)	4 952 721	-	7 266	3 654 280
<i>2014 m. gruodžio 31 d.</i>	<i>(6 333 294)</i>	<i>(14 834 384)</i>	<i>-</i>	<i>-</i>	<i>(21 167 678)</i>
<b>Grynąja verte</b>					
<i>2013 m. gruodžio 31 d.</i>	<i>78 596 437</i>	<i>69 052 024</i>	<i>5 823 517</i>	<i>2 932</i>	<i>153 474 910</i>
<i>2014 m. gruodžio 31 d.</i>	<i>148 177 699</i>	<i>100 622 316</i>	<i>11 087 208</i>	<i>-</i>	<i>259 887 223</i>

**AIŠKINAMASIS RAŠTAS**

**UŽ METUS, PASIBAIGUSIUS 2014 M. GRUODŽIO 31 D.**

(Visos sumos litais, jeigu nenurodyta kitaip)

**11. Kiti įsipareigojimai**

2014 m. gruodžio 31 d. kitus įsipareigojimus sudarė:

Kreditoriai	Skolos, apmokėtinos		
	per vienerius metus	po vienerių metų, bet ne vėliau kaip per penkerius metus	po penkerių metų
Subordinuoti įsipareigojimai	135 715	-	30 268 811
Perdraudikų depozitai	-	-	-
Įsipareigojimai, susiję su draudimo veikla:	22 210 664	-	-
Įsipareigojimai draudėjams:	12 054 041	-	-
dukterinėms įmonėms	-	-	-
asocijuotoms įmonėms	-	-	-
kitiems asmenims	12 054 041	-	-
Įsipareigojimai tarpininkams:	3 002 789	-	-
dukterinėms įmonėms	-	-	-
asocijuotoms įmonėms	-	-	-
kitiems asmenims	3 002 789	-	-
Kiti su draudimo veikla susiję įsipareigojimai:	7 153 834	-	-
dukterinėms įmonėms	-	-	-
asocijuotoms įmonėms	-	-	-
kitiems asmenims	7 153 834	-	-
Įsipareigojimai, susiję su perdraudimo ir persidraudimo veikla:	6 590 252	-	-
Įsipareigojimai perdraudėjams:	-	-	-
dukterinėms įmonėms	-	-	-
asocijuotoms įmonėms	-	-	-
kitiems asmenims	-	-	-
Įsipareigojimai perdraudikams:	6 590 252	-	-
dukterinėms įmonėms	-	-	-
asocijuotoms įmonėms	-	-	-
kitiems asmenims	6 590 252	-	-
Įsipareigojimai tarpininkams:	-	-	-
dukterinėms įmonėms	-	-	-
asocijuotoms įmonėms	-	-	-
kitiems asmenims	-	-	-
Kiti su perdraudimo ir persidraudimo veikla susiję įsipareigojimai:	-	-	-
dukterinėms įmonėms	-	-	-
asocijuotoms įmonėms	-	-	-
kitiems asmenims	-	-	-
Išleisti skolos vertybiniai popieriai, atskirai nurodomos konvertuojamos skolos:	-	-	-
Skolos kredito įstaigoms:	-	-	-
dukterinėms įmonėms	-	-	-
asocijuotoms įmonėms	-	-	-
kitiems asmenims	-	-	-
Mokesčiai, socialinio draudimo įmokos ir kiti įsipareigojimai:	7 288 471	-	-
mokesčiai	1 325 122	-	-
socialinio draudimo įmokos	1 632 650	-	-
atlyginimai	1 058 361	-	-
įsipareigojimai kitiems asmenims	3 272 338	-	-
<b>Iš viso</b>	<b>36 089 387</b>	<b>-</b>	<b>30 268 811</b>

**AIŠKINAMASIS RAŠTAS**

**UŽ METUS, PASIBAIGUSIUS 2014 M. GRUODŽIO 31 D.**

(Visos sumos litais, jeigu nenurodyta kitaip)

2014 m. rugsėjo 25 d. Bendrovė gavo 158 828 800 litų subordinuotą paskolą iš „Powszechny Zakład Ubezpieczeń“ S.A. Paskolos likutis 2014 m. gruodžio 31 d. sudarė 30 268 811 litų, mokėtinos palūkanos – 135 715 litų. Paskolos palūkanų norma – 3 mėn. EURIBOR plius marža. 129 mln. litų paskolos dalis buvo sudengta su naujai išleistos akcijų emisijos kaina (9 pastaba). Paskola yra suteikta neapibrėžtam terminui.

2013 m. gruodžio 31 d. kitus įsipareigojimus sudarė:

Kreditoriai	Skolos, apmokėtinos		
	per vienerius metus	po vienerių metų, bet ne vėliau kaip per penkerius metus	po penkerių metų
Subordinuoti įsipareigojimai	-	-	-
Perdraudikų depozitai	-	-	-
Įsipareigojimai, susiję su draudimo veikla:	15 660 833	-	-
Įsipareigojimai draudėjams:	7 575 063	-	-
dukterinėms įmonėms	-	-	-
asocijuotoms įmonėms	-	-	-
kitiems asmenims	7 575 063	-	-
Įsipareigojimai tarpininkams:	1 766 283	-	-
dukterinėms įmonėms	-	-	-
asocijuotoms įmonėms	-	-	-
kitiems asmenims	1 766 283	-	-
Kiti su draudimo veikla susiję įsipareigojimai:	6 319 487	-	-
dukterinėms įmonėms	-	-	-
asocijuotoms įmonėms	-	-	-
kitiems asmenims	6 319 487	-	-
Įsipareigojimai, susiję su perdraudimo ir persidraudimo veikla:	5 542 441	-	-
Įsipareigojimai perdraudėjams:	-	-	-
dukterinėms įmonėms	-	-	-
asocijuotoms įmonėms	-	-	-
kitiems asmenims	-	-	-
Įsipareigojimai perdraudikams:	5 542 441	-	-
dukterinėms įmonėms	-	-	-
asocijuotoms įmonėms	-	-	-
kitiems asmenims	5 542 441	-	-
Įsipareigojimai tarpininkams:	-	-	-
dukterinėms įmonėms	-	-	-
asocijuotoms įmonėms	-	-	-
kitiems asmenims	-	-	-
Kiti su perdraudimo ir persidraudimo veikla susiję įsipareigojimai:	-	-	-
dukterinėms įmonėms	-	-	-
asocijuotoms įmonėms	-	-	-
kitiems asmenims	-	-	-
Išleisti skolos vertybiniai popieriai, atskirai nurodomos konvertuojamos skolos:	-	-	-
Skolos kredito įstaigoms:	-	-	-
dukterinėms įmonėms	-	-	-
asocijuotoms įmonėms	-	-	-
kitiems asmenims	-	-	-
Mokesčiai, socialinio draudimo įmokos ir kiti įsipareigojimai:	4 326 314	-	-
mokesčiai	895 227	-	-
socialinio draudimo įmokos	837 507	-	-
atlyginimai	460 618	-	-
įsipareigojimai kitiems asmenims	2 132 962	-	-
<b>Iš viso</b>	<b>25 529 588</b>	-	-

**AIŠKINAMASIS RAŠTAS**

**UŽ METUS, PASIBAIGUSIUS 2014 M. GRUODŽIO 31 D.**

(Visos sumos litais, jeigu nenurodyta kitaip)

**12. Sukauptos sąnaudos ir ateinančių laikotarpių pajamos**

Sukauptas sąnaudas ir ateinančių laikotarpių pajamas 2014 m. ir 2013 m. gruodžio 31 d. sudarė:

<b>Straipsniai</b>	<b>Finansiniai metai</b>	<b>Praėję finansiniai metai</b>
Sukauptos komisinių sąnaudos	9 778 204	2 925 966
Kitos sukauptos sąnaudos	3 738 954	1 869 079
Perdraudimo komisinių sukauptimas	467 681	367 291
<b>Iš viso</b>	<b>13 984 839</b>	<b>5 162 336</b>

**13. Ne gyvybės draudimo veiklos rezultatai**

<b>Valstybė, kurioje sudaryta draudimo sutartis</b>	<b>Pasirašytos įmokos</b>	
	<b>Finansiniai metai</b>	<b>Praėję finansiniai metai</b>
Lietuvos Respublika	184 149 545	179 740 452
Kitos Europos Sąjungos valstybės narės	59 549 246	9 236 595
Kitos užsienio valstybės	-	-
<b>Iš viso</b>	<b>243 698 791</b>	<b>188 977 047</b>

Žemiau pateikiami detalūs ne gyvybės draudimo veiklos rezultatai už 2014 m.:

<b>Straipsniai</b>	<b>Pasirašytos įmokos</b>	<b>Uždirtos įmokos</b>	<b>Išmokų sąnaudos</b>	<b>Veiklos sąnaudos</b>	<b>Persidraudimo veiklos rezultatas</b>
Draudimas	243 663 841	231 351 956	(147 256 901)	(84 195 357)	(13 138 913)
Perdraudimas	34 950	34 672	15	(3 471)	(368)
<b>Iš viso</b>	<b>243 698 791</b>	<b>231 386 628</b>	<b>(147 256 886)</b>	<b>(84 198 828)</b>	<b>(13 139 281)</b>

**AIŠKINAMASIS RAŠTAS**

**UŽ METUS, PASIBAIGUSIUS 2014 M. GRUODŽIO 31 D.**

(Visos sumos litais, jeigu nenurodyta kitaip)

Toliau pateikti 2014 m. ne gyvybės draudimo veiklos rezultatai pagal draudimo grupes:

<b>Draudimo grupės</b>	<b>Pasirašytos įmokos</b>	<b>Uždirtos įmokos</b>	<b>Išmokų sąnaudos</b>	<b>Veiklos sąnaudos</b>	<b>Persidraudimo veiklos rezultatas</b>
Transporto priemonių savininkų ir valdytojų civilinės atsakomybės draudimas	81 480 783	78 409 394	(58 731 183)	(26 040 085)	498 600
Sausumos transporto priemonių, išskyrus geležinkelio transporto priemones, draudimas	51 774 898	49 854 203	(37 811 436)	(17 762 314)	(140 891)
Turto draudimas	49 848 282	42 794 498	(28 996 994)	(17 785 654)	(2 853 147)
Draudimas ligos atvejui	16 570 538	15 843 931	(10 974 929)	(6 626 524)	(68 314)
Bendrosios civilinės atsakomybės draudimas	13 733 317	12 664 970	(1 423 705)	(4 478 124)	(4 504 457)
Laidavimo draudimas	10 261 216	10 277 025	242 427	(3 496 605)	(2 109 649)
Draudimas nuo nelaimingų atsitikimų	8 377 621	7 896 938	(4 285 916)	(3 728 531)	(80 815)
Finansinių nuostolių draudimas	4 301 840	5 722 955	(1 568 686)	(1 730 667)	(3 191 515)
Vežėjų civilinės atsakomybės draudimas	2 651 599	2 911 473	(1 826 645)	(858 359)	(323 367)
Vežamų krovinių draudimas	2 380 739	2 392 264	(1 032 137)	(834 933)	(238 969)
Pagalbos draudimas	1 311 360	1 166 815	(445 012)	(428 235)	-
Skraidymo aparatų draudimas	449 449	456 915	(23 358)	(154 169)	(45 205)
Laivų (jūrų, ežerų, upių ir kanalų) draudimas	244 818	639 059	(179 115)	(165 878)	(46 673)
Skraidymo aparatų civilinės atsakomybės draudimas	164 150	184 559	(221 799)	(55 579)	(20 996)
Geležinkelio transporto priemonių draudimas	100 917	83 390	(6 776)	(28 096)	(9 689)
Laivų (jūrų, ežerų, upių ir kanalų) civilinės atsakomybės draudimas	47 264	88 239	28 378	(25 075)	(4 194)
<b>Iš viso</b>	<b>243 698 791</b>	<b>231 386 628</b>	<b>(147 256 886)</b>	<b>(84 198 828)</b>	<b>(13 139 281)</b>

Žemiau pateikiami detalūs ne gyvybės draudimo veiklos rezultatai už 2013 m.:

<b>Straipsniai</b>	<b>Pasirašytos įmokos</b>	<b>Uždirtos įmokos</b>	<b>Išmokų sąnaudos</b>	<b>Veiklos sąnaudos</b>	<b>Persidraudimo veiklos rezultatas</b>
Draudimas	188 941 808	174 913 526	(104 176 349)	(65 163 860)	(6 318 596)
Perdraudimas	35 239	34 976	(64)	(3 108)	195
<b>Iš viso</b>	<b>188 977 047</b>	<b>174 948 502</b>	<b>(104 176 413)</b>	<b>(65 166 968)</b>	<b>(6 318 401)</b>

**AIŠKINAMASIS RAŠTAS**

**UŽ METUS, PASIBAIGUSIUS 2014 M. GRUODŽIO 31 D.**

(Visos sumos litais, jeigu nenurodyta kitaip)

Toliau pateikti 2013 m. ne gyvybės draudimo veiklos rezultatai pagal draudimo grupes:

<b>Draudimo grupės</b>	<b>Pasirašytos įmokos</b>	<b>Uždirbtos įmokos</b>	<b>Išmokų sąnaudos</b>	<b>Veiklos sąnaudos</b>	<b>Persidraudimo veiklos rezultatas</b>
Transporto priemonių savininkų ir valdytojų civilinės atsakomybės draudimas	66 717 975	64 172 917	(45 009 136)	(20 429 988)	(1 935 034)
Sausumos transporto priemonių, išskyrus geležinkelio transporto priemones, draudimas	38 260 907	35 135 882	(27 779 745)	(12 083 106)	(128 421)
Turto draudimas nuo gaisro ar gamtinių jėgų	17 717 479	15 143 735	(4 547 001)	(7 179 389)	(1 856 646)
Draudimas ligos atvejui	14 131 868	13 643 101	(9 010 092)	(5 526 913)	(36 112)
Turto draudimas nuo kitų žalų	14 034 532	12 796 450	(6 196 910)	(5 294 580)	(1 759 737)
Bendrosios civilinės atsakomybės draudimas	10 114 996	10 260 141	(8 986 514)	(3 567 444)	3 538 707
Laidavimo draudimas	8 599 044	7 535 897	1 327 686	(3 179 664)	(2 239 966)
Finansinių nuostolių draudimas	7 999 583	5 544 405	(797 588)	(3 681 966)	(1 143 914)
Draudimas nuo nelaimingų atsitikimų	6 934 440	6 384 323	(2 381 497)	(2 827 958)	(63 789)
Vežamų krovinių draudimas	2 027 453	2 059 097	(473 787)	(671 048)	(266 941)
Pagalbos draudimas	947 249	782 172	(278 958)	(273 699)	-
Laivų (jūrų, ežerų, upių ir kanalų) draudimas	678 873	829 642	(62 521)	(236 105)	(233 648)
Skraidymo aparatų draudimas	358 107	300 581	16 021	(98 548)	(136 736)
Skraidymo aparatų civilinės atsakomybės draudimas	208 867	171 250	7 044	(54 935)	(28 934)
Laivų (jūrų, ežerų, upių ir kanalų) civilinės atsakomybės draudimas	141 288	94 688	(875)	(34 356)	(15 591)
Geležinkelio transporto priemonių draudimas	104 386	94 221	(2 540)	(27 269)	(11 639)
<b>Iš viso</b>	<b>188 977 047</b>	<b>174 948 502</b>	<b>(104 176 413)</b>	<b>(65 166 968)</b>	<b>(6 318 401)</b>

**AIŠKINAMASIS RAŠTAS**

**UŽ METUS, PASIBAIGUSIUS 2014 M. GRUODŽIO 31 D.**

(Visos sumos litais, jeigu nenurodyta kitaip)

**14. Komisiniai**

Komisinių rūšys	Finansiniai metai	Praėję finansiniai metai
Draudimo veiklos komisiniai:		
įsigijimo komisiniai (17 pastaba)	38 659 876	30 312 994
sutarčių atnaujinimo komisiniai	-	-
įmokų surinkimo komisiniai	219 577	307 682
kiti komisiniai	-	-
Perdraudimo veiklos komisiniai:		
įsigijimo komisiniai (17 pastaba)	-	-
sutarčių atnaujinimo komisiniai	-	-
įmokų surinkimo komisiniai	-	-
draudimo sutarčių portfelio valdymo komisiniai	-	-
kiti komisiniai	-	-
<b>Iš viso</b>	<b>38 879 453</b>	<b>30 620 676</b>

**15. Žalos sureguliuavimo sąnaudos**

Sąnaudų rūšys	Finansiniai metai	Praėję finansiniai metai
Atlyginimai ir socialinis draudimas	3 843 366	3 448 748
Ekspertų, teisininkų ir kitų specialistų paslaugos	3 015 167	3 163 294
Patalpų remontas ir išlaikymas	462 672	440 733
Informacinių technologijų sąnaudos	398 093	-
Lengvųjų automobilių išlaikymas	353 843	270 218
Mokesčiai	320 703	313 247
Ryšių išlaidos (paštas, telefonai, internetas)	296 825	299 109
Nusidėvėjimas ir amortizacija	173 853	243 885
Profesinių paslaugų sąnaudos	172 615	161 108
Kvalifikacijos kėlimas ir komandiruotės	113 452	73 999
Kanceliarinės ir biuro išlaikymo sąnaudos	101 943	21 121
Atidėjinių sąnaudos	65 582	60 005
Kitos	26 169	7 177
<b>Iš viso</b>	<b>9 344 283</b>	<b>8 502 644</b>

**16. Darbo užmokesčio sąnaudos**

Darbo užmokesčio sąnaudos darbuotojams bei agentams, įskaitant socialinio draudimo sąnaudas, 2014 m. ir 2013 m. pateikiamos žemiau:

Straipsniai	Finansiniai metai	Praėję finansiniai metai
Vadovybė	2 459 988	2 126 420
Kiti darbuotojai	39 405 063	31 054 136
<b>Iš viso</b>	<b>41 865 051</b>	<b>33 180 556</b>

2014 m. gruodžio 31 d. vadovybę sudarė generalinis direktorius ir keturi generalinio direktoriaus pavaduotojai (2013 m. gruodžio 31 d. – generalinis direktorius ir penki generalinio direktoriaus pavaduotojai).



**AIŠKINAMASIS RAŠTAS**

**UŽ METUS, PASIBAIGUSIUS 2014 M. GRUODŽIO 31 D.**

(Visos sumos litais, jeigu nenurodyta kitaip)

**17. Įsigijimo sąnaudos**

Sąnaudų rūšys	Finansiniai metai	Praėję finansiniai metai
Komisinis atlyginimas organizacijoms	30 595 166	22 731 863
Atlyginimai ir socialinis draudimas	12 117 020	10 154 806
Komisinis atlyginimas agentams ir darbuotojams	8 064 710	7 581 131
Patalpų remontas ir išlaikymas	2 449 572	2 380 846
Reklamos ir rinkodaros sąnaudos	2 005 227	1 710 497
Lengvųjų automobilių išlaikymo sąnaudos	732 251	655 934
Reprezentacinės sąnaudos	640 737	428 662
Blankai ir kitos sutarčių sudarymo išlaidos	437 398	548 792
Kvalifikacijos kėlimas ir komandiruotės	429 874	316 492
Ryšių išlaidos (paštas, telefonai, internetas)	405 531	394 630
Mokesčiai, įskaitant bankų mokesčius	394 685	398 271
Informacinių technologijų sąnaudos	330 218	344 626
Atidėjinių sąnaudos	313 741	-
Kanceliarinės ir biuro išlaikymo sąnaudos	297 159	342 298
Ilgalaikio turto nusidėvėjimas ir amortizacija	255 180	201 403
Profesinių paslaugų sąnaudos	173 055	209 958
Kitos	59 766	10 796
<b>Iš viso įsigijimo sąnaudų</b>	<b>59 701 290</b>	<b>48 411 005</b>
Atidėtųjų įsigijimo sąnaudų pasikeitimas	(2 758 014)	(1 948 460)
<b>Įsigijimo sąnaudos, įvertinus atidėtųjų įsigijimo sąnaudų pasikeitimą</b>	<b>56 943 276</b>	<b>46 462 545</b>

**18. Administracinės sąnaudos**

Sąnaudų rūšys	Finansiniai metai	Praėję finansiniai metai
Atlyginimai ir socialinis draudimas	15 527 778	10 267 495
Nusidėvėjimas ir amortizacija	2 180 017	1 286 109
Informacinių technologijų sąnaudos	1 592 662	1 069 654
Atidėjinių sąnaudos	1 323 196	479 723
Ryšių išlaidos (paštas, telefonai, internetas)	1 015 334	890 250
Patalpų remontas ir išlaikymas	1 005 613	908 614
Labdara ir parama	894 402	723 328
Automobilių išlaikymas	785 997	688 402
Reprezentacinės sąnaudos	659 428	769 590
Kvalifikacijos kėlimas ir komandiruotės	609 866	401 515
Narystės ir mokesčiai priežiūros institucijoms	571 543	370 354
Kanceliarinės ir biuro išlaikymo sąnaudos	350 174	391 406
Profesinių paslaugų sąnaudos	227 535	266 464
Audito sąnaudos	80 450	79 380
Mokesčiai	66 675	65 866
Kitos sąnaudos	364 882	46 273
<b>Iš viso</b>	<b>27 255 552</b>	<b>18 704 423</b>

**AIŠKINAMASIS RAŠTAS**

**UŽ METUS, PASIBAIGUSIUS 2014 M. GRUODŽIO 31 D.**

(Visos sumos litais, jeigu nenurodyta kitaip)

**19. Kitos techninės pajamos ir sąnaudos, išskyrus perdraudikų dalį**

<b>Straipsniai</b>	<b>Finansiniai metai</b>	<b>Praėję finansiniai metai</b>
<b>Kitos techninės pajamos</b>		
Komisinis mokestis už tarpininkavimą	780 292	755 687
Pajamos iš draudimo sutarčių nutraukimo	657 860	374 973
Komisinis mokestis iš agentinės veiklos	377 506	266 670
Kitos techninės pajamos	243 357	215 153
<b>Iš viso</b>	<b>2 059 015</b>	<b>1 612 483</b>
<b>Kitos techninės sąnaudos</b>		
Motorinio biuro mokestis	(3 233 509)	(2 858 632)
Prestižo amortizacija	(1 141 835)	-
Kitos techninės sąnaudos	(584 686)	(351 764)
<b>Iš viso</b>	<b>(4 960 030)</b>	<b>(3 210 396)</b>

Transporto priemonių savininkų ir valdytojų civilinės atsakomybės privalomojo draudimo biuro mokesčio sąnaudos:

<b>Šalis</b>	<b>Finansiniai metai</b>	<b>Praėję finansiniai metai</b>
Lietuva	2 472 405	2 583 335
Estija	499 943	77 363
Latvija	261 161	197 934
<b>Iš viso</b>	<b>3 233 509</b>	<b>2 858 632</b>

**AIŠKINAMASIS RAŠTAS**

**UŽ METUS, PASIBAIGUSIUS 2014 M. GRUODŽIO 31 D.**

(Visos sumos litais, jeigu nenurodyta kitaip)

**20. Investicinės veiklos pajamos (sąnaudos)**

Investicinės veiklos rezultatai už 2014 m. ir 2013 m.:

<b>Straipsniai</b>	<b>Finansiniai metai</b>	<b>Praėję finansiniai metai</b>
<b>Nerealizuotos investicinės veiklos pajamos</b>	<b>6 893 132</b>	<b>5 682 203</b>
iš obligacijų	499 951	648 432
iš akcijų	4 664 927	3 523 160
iš investicinių fondų vienetų	1 728 254	1 510 611
<b>Nerealizuotos investicinės veiklos sąnaudos</b>	<b>(8 685 443)</b>	<b>(6 230 826)</b>
iš obligacijų	(2 138 234)	(1 117 877)
nekilnojamojo turto vertės pokytis	-	(706 602)
iš akcijų	(4 439 497)	(3 485 509)
iš investicinių fondų vienetų	(2 107 712)	(920 838)
<b>Realizuotos investicinės veiklos pajamos</b>	<b>700 599</b>	<b>405 971</b>
iš obligacijų	2 417	8 103
iš akcijų	441 373	254 939
iš investicinių fondų vienetų	256 809	142 929
iš nekilnojamojo turto	-	-
<b>Realizuotos investicinės veiklos sąnaudos</b>	<b>(455 745)</b>	<b>(2 119 210)</b>
iš obligacijų	(155 986)	(9 579)
iš akcijų	(109 710)	(983 954)
iš investicinių fondų vienetų	(190 049)	(1 125 677)
iš nekilnojamojo turto	-	-
<b>Palūkanos ir panašios pajamos</b>	<b>7 921 616</b>	<b>6 436 683</b>
iš obligacijų	7 129 338	5 879 848
iš indėlių	241 138	115 874
iš akcijų	450 476	363 612
iš nekilnojamojo turto	100 664	77 349
iš investicinių fondų vienetų	-	-
<b>Investicijų valdymo išlaidos</b>	<b>(556 058)</b>	<b>(618 953)</b>
<b>Iš viso</b>	<b>5 818 101</b>	<b>3 555 868</b>

**21. Kitos pajamos ir sąnaudos**

Kitos pajamos ir sąnaudos už 2014 m. ir 2013 m.:

<b>Straipsniai</b>	<b>Finansiniai metai</b>	<b>Praėję finansiniai metai</b>
<b>Kitos pajamos</b>	<b>49 060</b>	<b>83 189</b>
<b>Finansinės veiklos pajamos</b>	<b>48 320</b>	<b>74 772</b>
Palūkanų pajamos ir valiutos kursų pasikeitimo teigiama įtaka	48 320	74 772
<b>Kitos pajamos</b>	<b>740</b>	<b>8 417</b>
Turto pardavimo pajamos	-	4 578
Kitos pajamos	740	3 839
<b>Kitos sąnaudos</b>	<b>(1 050 819)</b>	<b>(787 106)</b>
<b>Finansinės veiklos sąnaudos</b>	<b>(1 044 410)</b>	<b>(785 470)</b>
Subordinuotos paskolos palūkanos	(575 726)	-
Valiutos kursų pasikeitimo neigiama įtaka	(248 259)	(603 859)
Banko mokesčių sąnaudos	(220 425)	(181 611)
<b>Kitos sąnaudos</b>	<b>(6 409)</b>	<b>(1 636)</b>

**AIŠKINAMASIS RAŠTAS**

**UŽ METUS, PASIBAIGUSIUS 2014 M. GRUODŽIO 31 D.**

(Visos sumos litais, jeigu nenurodyta kitaip)

**22. Pelno mokestis ir atidėtasis pelno mokestis**

2014 m. Bendrovė turėjo apmokestinamąjį pelną, kurį 70 proc. sudengė su praėjusių metų mokestiniais nuostoliais. Be to, 2014 m. Bendrovė apskaitė 1 377 961 litą atidėtojo pelno mokesčio turto, kuris buvo apskaičiuotas nuo mokestinio nuostolio.

<b>Straipsniai</b>	<b>Finansiniai metai</b>	<b>Praėję finansiniai metai</b>
Ataskaitinių metų pelno mokestis	(89 272)	-
Atidėtųjų mokesčių pasikeitimas	1 377 961	-
<b>Iš viso</b>	<b>1 288 689</b>	-

Pelno mokesčio apskaičiavimas remiantis Bendrovės pelno mokesčio sąnaudomis, apskaičiuotomis pagal įstatymų numatytą pelno mokesčio normą:

<b>Straipsniai</b>	<b>Finansiniai metai</b>	<b>Praėję finansiniai metai</b>
Pelnas (nuostoliai) prieš apmokestinimą	(16 563 933)	137 129
Neapmokestinamos pajamos	9 152 126	10 941 858
Neleidžiami atskaitymai	28 422 435	13 756 891
Ataskaitinių metų apmokestinamasis pelnas (nuostoliai)	2 706 376	2 952 162
Mokestinio laikotarpio pelno suma po atskaitymų paramai	1 983 818	2 004 706
Panaudoti sukaupti mokestiniai nuostoliai	(1 388 673)	(2 004 706)
Ataskaitinių metų apmokestinamasis pelnas sumažinus sukauptais mokestiniais nuostoliais	595 145	-
<b>Ataskaitinių metų pelno mokestis pelno (nuostolių) ataskaitoje</b>	<b>89 272</b>	-

**23. Pelnas (nuostoliai), tenkantys vienai akcijai**

Pelnas (nuostoliai), tenkantys vienai akcijai, buvo apskaičiuoti dalijant Bendrovės ataskaitinio laikotarpio pelną (nuostolius) iš vidutinio svertinio akcijų skaičiaus per ataskaitinį laikotarpį. Bendrovė neturi potencialių konvertuotinių paprastųjų akcijų, todėl pelnas (nuostoliai), tenkantys vienai akcijai, apskaičiuoti atsižvelgiant į tokias akcijas, atitinka pelną (nuostolius), tenkančius vienai akcijai, apskaičiuotus pagrindiniu būdu.

<b>Straipsniai</b>	<b>Finansiniai metai</b>	<b>Praėję finansiniai metai</b>
Grynasis pelnas (nuostoliai), skirstomas akcininkams	(15 275 244)	137 129
Akcijų skaičius gruodžio 31 d.	1 764 067	904 067
Svertinis akcijų skaičiaus vidurkis	908 779	904 067
<b>Pelnas (nuostoliai), tenkantys vienai akcijai (litais)</b>	<b>(16,80)</b>	<b>0,15</b>

**24. Pelno (nuostolių) paskirstymo projektas**

<b>Eil. Nr.</b>	<b>Straipsniai</b>	<b>Finansiniai metai</b>
I.	Nepaskirstytinas rezultatas – (nuostoliai) – ataskaitinio laikotarpio pradžioje	(32 773 857)
II.	Ataskaitinio laikotarpio rezultatas – (nuostoliai)	(15 275 244)
III.	Akcininkų įnašai nuostoliams padengti	5 000 000
IV.	Perkainoto turto nusidėvėjimas ir valiutų kursų įtaka	17 310
V.	Paskirstytinas rezultatas – (nuostoliai) – ataskaitinio laikotarpio pabaigoje	(43 031 791)
VI.	Pelno paskirstymas	-
<b>VII.</b>	<b>Nepaskirstytasis rezultatas – (nuostoliai) – ataskaitinio laikotarpio pabaigoje</b>	<b>(43 031 791)</b>

**AIŠKINAMASIS RAŠTAS**

**UŽ METUS, PASIBAIGUSIUS 2014 M. GRUODŽIO 31 D.**

(Visos sumos litais, jeigu nenurodyta kitaip)

**25. Mokumo atsarga**

Eil. Nr.	Turimos mokumo atsargos elementai	Finansiniai metai	Praėję finansiniai metai
1	2	3	4
1.	<i>Dydžiai, didinantys turimą mokumo atsargą:</i>	205 621 142	57 932 412
1.1.	Apmokėtas įstatinis kapitalas (kaupiamojo dividendo privilegijuotosios akcijos nurodomos atskirai 1.6 eilutėje)	176 406 700	90 406 700
1.2.	Akcijų priedai	43 000 000	-
1.3.	Perkainojimo rezervas	279 066	299 569
1.4.	Rezervai sudaryti iš paskirstytinojo pelno:	-	-
1.4.1.	Privalomasis rezervas	-	-
1.4.2.	Rezervas savoms akcijoms įsigyti	-	-
1.4.3.	Kiti rezervai	-	-
1.5.	Nepaskirstytieji (nuostoliai)	(43 031 791)	(32 773 857)
1.6.	Kaupiamojo dividendo privilegijuotosios akcijos	-	-
1.7.	Subordinuotos paskolos	28 967 167	-
1.8.	Kiti išleisti vertybiniai popieriai	-	-
2.	<i>Dydžiai, mažinantys turimą mokumo atsargą:</i>	143 877 919	18 242 914
2.1.	Nematerialusis turtas	113 516 557	3 394 409
2.2.	Ateinančių laikotarpių sąnaudos	29 238 988	13 925 373
2.3.	Savos akcijos	-	-
2.4.	Uždelsti debitoriniai įsipareigojimai	385 329	67 053
2.5.	Kitas riboto patikimumo turtas	-	-
2.6.	Nebalansiniai įsipareigojimai	737 045	856 079
2.7.	Techninių atidėjinių skirtumas	-	-
2.8.	Turto vertės skirtumas	-	-
3.	<i>Turima mokumo atsarga (1) - (2)</i>	61 743 223	39 689 498
4.	<i>Garantinis fondas</i>	19 311 445	12 775 360

Eil. Nr.	Rodikliai	Finansiniai metai	Praėję finansiniai metai
1	2	3	4
1.	Įmoky rodiklis	59 744 595	34 468 763
2.	Išmoky rodiklis	36 932 300	24 820 907
3.	Perdraudimo rodiklis	0,9697	0,9379
4.	Būtinoji mokumo atsarga: $[\max \{ (1), (2) \}] \times 3$	57 934 334	32 328 252
5.	Būtinoji mokumo atsarga po koregavimo	57 934 334	33 709 372

Pagal mokumo atsargos skaičiavimo reikalavimus, patvirtintus Lietuvos banko, turima mokumo atsarga turi būti ne mažesnė nei būtinoji mokumo atsarga. 2014 m. Bendrovė tenkino šiuos reikalavimus. 2014 m. gruodžio 31 d. turima mokumo atsarga sudarė 106,57 proc.

**AIŠKINAMASIS RAŠTAS**  
**UŽ METUS, PASIBAIGUSIUS 2014 M. GRUODŽIO 31 D.**  
(Visos sumos litais, jeigu nenurodyta kitaip)

**26. Sandoriai su susijusiomis šalimis**

Žemiau pateikiami sandoriai per 2014 m. ir 2013 m. su susijusiomis šalimis:

<b>Straipsniai</b>	<b>Finansiniai metai</b>	<b>Praėję finansiniai metai</b>
Komisinių pajamos pagal tarpininkavimo ir žalų administravimo sutartis su UAB „PZU Lietuva gyvybės draudimas“	487 272	382 465
Komisinių sąnaudos pagal tarpininkavimo sutartis su UAB „PZU Lietuva gyvybės draudimas“	73 821	60 057
Nuomos, komunalinių ir kitų paslaugų pajamos iš UAB „PZU Lietuva gyvybės draudimas“	100 664	77 349
Nuomos, komunalinių ir kitų paslaugų sąnaudos iš UAB „PZU Lietuva gyvybės draudimas“	979 390	994 771
Pajamos už draudimo paslaugas iš UAB „PZU Lietuva gyvybės draudimas“	7 549	9 985
Komisinių pajamos pagal perduotą perdraudimą „PZU“ S.A.	242 213	83 111
Komisinių sąnaudos pagal perduotą perdraudimą „PZU“ S.A. (perdraudiko depozitas)	109 506	49 904
Perduotas perdraudimas „PZU“ S.A.	1 918 503	1 456 310
„PZU“ S.A. dalis perduoto perdraudimo žalose	7 710 285	3 355 858
Pajamos už tarpininkavimo paslaugas „PZU“ S.A.	357 302	256 502
Draudimo išmokų ir žalų sureguliuojimo sąnaudos su „PZU“ S.A.	872 964	919 211
Programinės įrangos pirkimas iš „PZU“ S.A. (isk. PVM)	65 271	31 744
Gautina suma iš „PZU“ S.A. (apmokėtos žalos ir žalų sureguliuojimas, išlaidų kompensavimas)	522 454	240 697
Gautina suma iš UAB „PZU Lietuva gyvybės draudimas“ (nuoma, komisiniai, draudimas)	68 117	49 721
Mokėtina suma UAB „PZU Lietuva gyvybės draudimas“ (nuoma, komisiniai)	47 152	61 073
Mokėtina suma „PZU“ S.A. (perdraudimas)	99 482	1 030 847

Gautinos sumos iš Bendrovės vadovų ir susijusių asmenų: „PZU“ S.A. ir UAB „PZU Lietuva gyvybės draudimas“ 2014 m. gruodžio 31 d. sudarė:

<b>Gautinos sumos</b>	<b>Bendra suma</b>	<b>Abejotinos gautinos sumos</b>	<b>Apskaitinė vertė</b>
Sumos, gautinos iš Bendrovės vadovų	-	-	-
Sumos, gautinos iš kitų susijusių asmenų	590 571	-	590 571
<b>Iš viso</b>	<b>590 571</b>	-	<b>590 571</b>

Gautinos sumos iš Bendrovės vadovų ir susijusių asmenų: „PZU“ S.A., ir UAB „PZU Lietuva gyvybės draudimas“ 2013 m. gruodžio 31 d. sudarė:

<b>Gautinos sumos</b>	<b>Bendra suma</b>	<b>Abejotinos gautinos sumos</b>	<b>Apskaitinė vertė</b>
Sumos, gautinos iš Bendrovės vadovų	2 143	-	2 143
Sumos, gautinos iš kitų susijusių asmenų	290 418	-	290 418
<b>Iš viso</b>	<b>292 561</b>	-	<b>292 561</b>

**AIŠKINAMASIS RAŠTAS**  
**UŽ METUS, PASIBAIGUSIUS 2014 M. GRUODŽIO 31 D.**  
 (Visos sumos litais, jeigu nenurodyta kitaip)

Žemiau pateikiamos įsipareigojimų sumos susijusiems asmenims 2014 m. ir 2013 m. gruodžio 31 d.:

Kreditoriai	Suma	
	2014 m.	2013 m.
Įsipareigojimai dukterinėms ir asocijuotoms įmonėms	-	-
Įsipareigojimai Bendrovės vadovams	-	-
Įsipareigojimai kitiems susijusiems asmenims	146 634	1 091 920
<b>Iš viso</b>	<b>146 634</b>	<b>1 091 920</b>

**27. Norminių aktų laikymasis**

Balanso sudarymo dieną Bendrovė atitiko Lietuvos Respublikos norminių aktų reikalavimus, keliamus draudimo bendrovių investicijų struktūrai.

2014 m. ir 2013 m. gruodžio 31 d. Bendrovė vykdė draudimo bendrovių mokumo atsargos reikalavimus.

**28. Galimi būsimų laikotarpių įsipareigojimai ir pasižadėjimai**

Veiklos nuoma – 2014 m. Bendrovės nuomos sąnaudos sudarė 4 598 432 litus (2013 m. – 4 150 039 litus).

2014 m. ir 2013 m. Bendrovė savo veikloje naudojo išnuomotus automobilius, patalpas ir kompiuterinę įrangą. Automobilių nuomos sutartys sudarytos su UAB „DNB lizingas“, UAB „SEB lizingas“, UAB „Swedbank lizingas“ ir Bendrovės darbuotojais. Kompiuterinės įrangos nuomos sutartys sudarytos su UAB „Compservis“ dėl kompiuterinės technikos nuomos, su UAB „Baltnetos komunikacijos“ dėl serverių nuomos ir su UAB „Audatex Baltics“ dėl programinės įrangos nuomos. Draudimo veiklai vykdyti Bendrovė nuomojasi patalpas pagal sutartis su fiziniiais ir juridiniais asmenimis.

Būsimas minimalias nuomos įmokas pagal sudarytas neatšaukiamas veiklos nuomos sutartis sudaro:

	<u>2014 m.</u>	<u>2013 m.</u>
Iki penkerių metų	722 045	856 079

**Teisminiai nagrinėjimai** – 2014 m. ir 2013 m. gruodžio 31 d. Bendrovė nedalyvavo jokiose teisminėse procedūrose, kurios, vadovybės nuomone, turėtų reikšmingos įtakos finansinėms ataskaitoms.

**29. Kiti nebalansiniai įsipareigojimai**

Kitus nebalansinius įsipareigojimus sudarė:

Eil. Nr.	Įsipareigojimo pobūdis	Įsipareigojimo atsiradimo data	Įsipareigojimo termino pabaiga	Suma, ataskaitinio laikotarpio pradžioje	Suma, ataskaitinio laikotarpio pabaigoje
I.	Suteiktos garantijos ir laidavimas	-	-	-	-
II.	Valdomas klientų turtas	-	-	-	-
III.	Įsipareigojimai paramai	2014	2015	-	15 000

**UAB DK „PZU LIETUVA“****BENDROVĖS KODAS 110057869, KONSTITUCIJOS PR. 7, VILNIUS****AIŠKINAMASIS RAŠTAS****UŽ METUS, PASIBAIGUSIUS 2014 M. GRUODŽIO 31 D.**

(Visos sumos litais, jeigu nenurodyta kitaip)

**30. Verslo jungimas**

2014 m. lapkričio 1 d. „Codan Forskring“ A/S Estijos filialas buvo prijungtas prie UAB DK „PZU Lietuva“. Įgytas identifikuojamas turtas ir prisiimti įsipareigojimai bei prestižas gali būti pateikti taip:

Sumokėtas atlygis	73 920 916
Perimtas turtas:	
Nematerialusis turtas	7 434 240
Gautinos sumos	36 324 047
Materialusis turtas	393 886
Pinigai banko sąskaitose	6 297 025
Kitas turtas	12 628 864
<b>Turtas iš viso:</b>	<b>63 078 062</b>
Prisiimti įsipareigojimai:	
Techniniai atidėjiniai	78 260 954
Kiti įsipareigojimai	13 661 305
<b>Įsipareigojimai iš viso:</b>	<b>91 922 259</b>
Prestižas įsigijimo datai	102 765 113
Amortizacija	1 141 835
<b>Prestižas 2014 m. gruodžio 31 d.</b>	<b>101 623 278</b>

Pro forma ataskaita gali būti pateikiama taip:

(tūkst. Lt)	2013 m. gruodžio 31 d.		2014 m. gruodžio 31 d.		
	UAB DK „PZU Lietuva“	UAB DK „PZU Lietuva“	Codan Forskring A/S Estijos filialas	Koregavimas susijungus	UAB DK „PZU Lietuva“ / Codan Forskring A/S Estijos filialas
Prestižas	-	-	-	101 623 278	101 623 278
Kitas nematerialusis turtas	3 394 409	4 766 668	7 126 611	-	11 893 279
Žemė, pastatai ir kitas nekilnojamas turtas	4 339 495	4 227 281	-	-	4 227 281
Investicijos į dukterines ir asocijuotas įmones	-	73 920 916	-	(73 920 916)	-
Kitos finansinės investicijos	177 410 664	277 575 456	-	-	277 575 456
Gautinos sumos	31 882 581	34 874 595	35 693 207	-	70 567 802
Kitas turtas	1 710 830	3 730 279	440 312	-	4 170 591
Pinigai ir pinigų ekvivalentai	9 435 894	12 774 372	4 948 903	-	17 723 275
Sukauptos pajamos ir ateinančių laikotarpių sąnaudos	13 925 373	16 708 898	12 530 090	-	29 238 988
<b>TURTO IŠ VISO</b>	<b>242 099 246</b>	<b>428 578 465</b>	<b>60 739 123</b>	<b>27 702 362</b>	<b>517 019 950</b>
Kapitalas ir rezervai	57 932 412	183 070 239	(34 118 626)	27 702 362	176 653 975
Subordinuoti įsipareigojimai	-	30 404 526	-	-	30 404 526
Techniniai atidėjiniai	153 474 910	177 844 676	82 042 547	-	259 887 223
Įsipareigojimai	25 529 588	30 798 966	5 290 421	-	36 089 387
Sukauptos sąnaudos ir ateinančių laikotarpių pajamos	5 162 336	6 460 058	7 524 781	-	13 984 839



**UAB DK „PZU LIETUVA“****BENDROVĖS KODAS 110057869, KONSTITUCIJOS PR. 7, VILNIUS****AIŠKINAMASIS RAŠTAS****UŽ METUS, PASIBAIGUSIUS 2014 M. GRUODŽIO 31 D.**

(Visos sumos litais, jeigu nenurodyta kitaip)

2013 m. gruodžio 31 d.		2014 m. gruodžio 31 d.			
(tūkst. Lt)	UAB DK „PZU Lietuva“	UAB DK „PZU Lietuva“	Codan Forskring A/S Estijos filialas	Koregavimas susijungus	UAB DK „PZU Lietuva“/ Codan Forskring
<b>SAVININKŲ NUOSAVYBĖS IR ĮSIPAREIGOJIMŲ IŠ VISO</b>	<b>242 099 246</b>	<b>428 578 465</b>	<b>60 739 123</b>	<b>27 702 362</b>	<b>517 019 950</b>
Uždirtbos įmokos	160 741 780	193 576 813	17 989 671	-	211 566 484
Kitos techninės pajamos	1 612 483	2 054 181	4 834	-	2 059 015
Draudimo išmokų sąnaudos	(97 344 175)	(125 702 365)	(16 610 575)	-	(142 312 940)
Kitų techninių atidėjinių pasikeitimas, nepateiktas kitose pozicijose	(393 431)	(5 263 691)	-	-	(5 263 691)
Gražintos (gražintinos) draudimo įmokos	(2 932)	(2 070)	-	-	(2 070)
Grynosios veiklos sąnaudos	(64 118 151)	(76 009 026)	(6 458 017)	-	(82 467 043)
Kitos techninės sąnaudos	(3 210 396)	(3 623 120)	(195 075)	(1 141 835)	(4 960 030)
Investicinės veiklos pajamos	12 524 857	15 515 347	-	-	15 515 347
Investicinės veiklos sąnaudos	(8 968 989)	(9 697 246)	-	-	(9 697 246)
Kitos pajamos	83 189	48 352	708	-	49 060
Kitos sąnaudos	(787 106)	(1 044 843)	(5 976)	-	(1 050 819)
Pelno mokestis	-	1 288 689	-	-	1 288 689
<b>ATASKAITINIO LAIKOTARPIO REZULTATAS - PELNAS (NUOSTOLIAI)</b>	<b>137 129</b>	<b>(8 858 979)</b>	<b>(5 274 430)</b>	<b>(1 141 835)</b>	<b>(15 275 244)</b>

**31. Įvykiai po balanso sudarymo**

2015 m. vasario 2 d. „PZU“ S.A. pasirašė susitarimą su „Gjensidige Forsikring ASA“ dėl bendrovės UAB DK „PZU Lietuva“ pardavimo. UAB DK „PZU Lietuva“ akcijų pardavimo sandoris bus baigtas, įgyvendinus tam tikras sąlygas, įskaitant atsakingų priežiūros institucijų ir Konkurencijos tarybos leidimų gavimą ir prijungus „PZU Lietuva“ filialus Latvijoje ir Estijoje prie PZU grupės.

2015 m. sausio 1 d. Lietuvos Respublikai prisijungus prie euro zonos Lietuvos nacionalinė valiuta litas buvo pakeista euru. Atsižvelgdama į tai, Bendrovė nuo 2015 m. sausio 1 d. savo finansinę apskaitą vykdo eurai. Kitų metų finansinės ataskaitos taip pat bus rengiamos ir pateikiamos eurai. Lyginamoji informacija bus perskaičiuota į eurus taikant oficialų valiutos keitimo kursą, t. y. 3,4528 lito už 1 eurą.

Nuo 2014 m. gruodžio 31 d. iki finansinių ataskaitų išleidimo datos nebuvo kitų pobalansinių įvykių, kurie turėtų reikšmingos įtakos finansinėms ataskaitoms.

Finansinės ataskaitos buvo patvirtintos ir pasirašytos Bendrovės Vadovybės 2015 m. balandžio 9 d.:

Draudimo Bendrovės vadovas

Vyriausioji finansininkė

Vyriausiasis aktuaras

Marius Jundulus

Teresė Volčėk

Jurgis Navikas