

ADB „GJENSIDIGE“

*Nepriklausomo auditoriaus išvada ir
finansinės ataskaitos už metus,
pasibaigusius 2015 m. gruodžio 31 d.*

	PUSLAPIS
NEPRIKLAUSOMO AUDITORIAUS IŠVADA	3-4
METINIS PRANEŠIMAS	5-7
FINANSINĖS ATASKAITOS:	
BALANSAS	8-11
PELNO (NUOSTOLIŲ) ATASKAITA	12-13
NUOSAVO KAPITALO POKYČIŲ ATASKAITA	14
PINIGŲ SRAUTŲ ATASKAITA	15-17
AIŠKINAMASIS RAŠTAS	18-61

Nepriklausomo auditoriaus išvada

ADB „Gjensidige“ akcininkams:

Išvada apie finansines ataskaitas

Mes atlikome pridedamo ADB „Gjensidige“ (toliau – Bendrovė) finansinių ataskaitų rinkinio (toliau – finansinės ataskaitos), kurį sudaro 2015 m. gruodžio 31 d. balansas, tada pasibaigusių metų pelno (nuostolių) ataskaita, nuosavo kapitalo pokyčių ataskaita ir pinigų srautų ataskaita bei aiškinamasis raštas, apimantis reikšmingų apskaitos principų santrauką ir kitas pastabas, kurie pateikti 8–61 puslapiuose, auditą.

Vadovybės atsakomybė už finansines ataskaitas

Vadovybė yra atsakinga už šių finansinių ataskaitų parengimą ir teisingą pateikimą pagal Lietuvos Respublikos verslo apskaitos standartus bei vadovaujantis Lietuvos Respublikos draudimo priežiūros komisijos 2004 m. vasario 3 d. nutarimu Nr. N-7 bei visais jo pakeitimais ir už tokias vidaus kontroles, kurios, vadovybės manymu, yra būtinos užtikrinant finansinių ataskaitų parengimą be reikšmingų iškraipymų dėl apgaulės ar dėl klaidos.

Auditoriaus atsakomybė

Mūsų atsakomybė – remiantis atliktu auditu, pareikšti nuomonę apie šias finansines ataskaitas. Auditą atlikome pagal Tarptautinius audito standartus. Šie standartai reikalauja, kad mes laikytumėmės etikos reikalavimų ir planuotume bei atliktume auditą taip, kad gautume pakankamą užtikrinimą, jog finansinėse ataskaitose nėra reikšmingų iškraipymų.

Audito metu yra atliekamos procedūros, skirtos gauti audito įrodymus, pagrindžiančius finansinių ataskaitų sumas ir atskleidimus. Pasirinktos procedūros priklauso nuo auditoriaus profesinio sprendimo, įskaitant finansinių ataskaitų reikšmingo iškraipymo rizikos dėl apgaulės ar dėl klaidos įvertinimą. Įvertindamas šią riziką, auditorius atsižvelgia į įmonės vidaus kontroles, skirtas užtikrinti įmonės finansinių ataskaitų parengimą ir teisingą jų pateikimą, tam, kad galėtų parinkti tomis aplinkybėmis tinkamas audito procedūras, tačiau ne tam, kad pareikštų nuomonę apie įmonės vidaus kontrolių efektyvumą. Audito metu taip pat įvertinamas taikytos apskaitos politikos tinkamumas, vadovybės atliktų apskaitinių įvertinimų pagrįstumas bei bendras finansinių ataskaitų pateikimas.

Mes tikime, kad gauti audito įrodymai yra pakankami ir tinkami mūsų sąlyginei audito nuomonei pagrįsti.

Sąlyginės nuomonės pagrindas

Kaip atskleista 1 pastaboje, 2014 m. gruodžio 31 d. Bendrovė buvo apskaičiusi 29 432 tūkst. eurų prestižą, kuris buvo pripažintas 2014 m. įsigijus „Codan Forsikring“ A/S Estijos filialą. Filialo veikla Estijoje buvo nuostolinga. Bendrovės vadovybė buvo parengusi prestižo atsiperkamosios vertės įvertinimą 2014 m. gruodžio 31 d., kuris buvo grindžiamas veiklos rezultatų prognozėmis. Dėl prognozėms būdingų neapibrėžtumų mes negalėjome surinkti pakankamų ir tinkamų įrodymų prestižo atsiperkamajai vertei pagrįsti. Todėl negalėjome įvertinti, ar buvo reikalingi 2014 metų finansinėse ataskaitose pateikto prestižo, grynojo metų rezultato ir nuosavo kapitalo koregavimai dėl galimo prestižo vertės sumažėjimo pripažinimo. Kaip atskleista finansinių ataskaitų 30 pastaboje, 2015 m. „Codan Forsikring“ A/S Estijos filialas buvo parduotas patiriant 21 578 tūkst. eurų nuostolių, kas rodo, jog 2014 m. gruodžio 31 d. apskaitytas prestižas buvo nuvertėjęs, tačiau vertės sumažėjimas nebuvo įvertintas ir apskaitytas. Dėl šio dalyko mes modifikavome savo 2015 m. balandžio 9 d. auditoriaus išvadą apie 2014 metų finansines ataskaitas. Mūsų nuomonė apie šių metų finansines ataskaitas taip pat yra modifikuojama dėl galimos įtakos 2014 m. gruodžio 31 d. nepaskirstytajam pelnui (nuostoliams) ir 2015 m. gruodžio 31 d. pasibaigusį metų grynajam pelnui (nuostoliams).


Sąlyginė nuomonė

Mūsų nuomone, išskyrus „Sąlyginės nuomonės pagrindo“ pastraipoje paminėto dalyko poveikį, finansinės ataskaitos visais reikšmingais atžvilgiais teisingai pateikia ADB „Gjensidige“ finansinę būklę 2015 m. gruodžio 31 d. ir tada pasibaigusį metų finansinius veiklos rezultatus bei pinigų srautus pagal Lietuvos Respublikos verslo apskaitos standartus bei vadovaujantis Lietuvos Respublikos draudimo priežiūros komisijos 2004 m. vasario 3 d. nutarimu Nr. N-7 bei visais jo pakeitimais.

Išvada dėl kitų teisinių ir priežiūros reikalavimų

Be to, mes perskaitėme ADB „Gjensidige“ metinį pranešimą už 2015 m. gruodžio 31 d. pasibaigusius metus, pateiktą finansinių ataskaitų 5–7 puslapiuose, ir nepastebėjome jokių reikšmingų į jį įtrauktos finansinės informacijos neatitikimų ADB „Gjensidige“ 2015 m. gruodžio 31 d. finansinėms ataskaitoms.

„KPMG Baltics“, UAB, vardu



Domantas Dabulis
Partneris pp
Atestuotas auditorius

Vilnius, Lietuvos Respublika
2016 m. kovo 4 d.

METINIS PRANEŠIMAS
2015 M. GRUODŽIO 31 D.

1. Bendrovės būklės, veiklos vykdymo ir plėtros apžvalga

Svarbiausi įvykiai Bendrovėje 2015 metais

Bendrovės įstatinį kapitalą 2015 m. gruodžio 31 d. sudarė 1 764 067 paprastosios vardinės akcijos, kurių kiekvienos akcijos vertė yra 7,37 euro, 2014 m. gruodžio 31 d. sudarė 1 764 067 paprastosios vardinės akcijos, kurių kiekvienos nominali vertė yra 28,96 euro.

Visos Bendrovės akcijos yra vardinės. 99,879 proc. visų akcijų yra valdomos „Gjensidige Forsikring“ ASA, kuri veikia pagal Norvegijos Karalystės įstatymus, o likusioji akcijų dalis priklauso fiziniams asmenims.

Lietuvos ne gyvybės draudimo rinka augo 4,8 proc. Pagal pasirašytas įmokas Bendrovė yra trečioje vietoje tarp didžiausių ne gyvybės draudimo bendrovių.

Svarbiausi pasiekimai 2015 metais:

- Sėkmingai užbaigtas sandoris tarp PZU S.A. ir „Gjensidige Forsikring“ ASA;
- „Gjensidige Forsikring“ ASA tapo pagrindiniu ADB „Gjensidige“ akcininku;
- Verslo perleidimas Latvijoje ir Estijoje;
- Euras Lietuvoje – sėkmingai įgyvendintas strateginis projektas;
- SEPA reikalavimų įgyvendinimas – atliktas svarbus žingsnis įiliejant į bendrą mokėjimų eurais erdvę;
- Bendrovės kaip „Šeimos draudimo ekspertas“ pozicionavimas;
- Tęsiamas pasirengimas Mokumas II reikalavimams;
- Atnaujintos vidaus tvarkos ir Bendrovės politikos, susijusios su žalų administravimu, kokybe;
- Nuolatiniai klientų aptarnavimo kokybės tyrimai „Klientų balsas“.

2015 m. gruodžio 31 d. Bendrovėje dirbo 555 darbuotojai, 2014 m. gruodžio 31 d. – 730 darbuotojų (iš jų 162 – užsienio filialuose).

Pagrindiniai rizikų tipai

Pagrindinės rizikos rūšys, susijusios su Bendrovės veikla, 2015 metais buvo šios:

- Draudimo rizika (nuostolingumas, techninių atidėjinių nepakankamumas);
- Investavimo rizika (investicijų vertės sumažėjimo rizika, kainų rizika, palūkanų rizika);
- Kredito rizika (finansinių instrumentų emitentų įsipareigojimų nevykdymas, perdraudikų įsipareigojimų nevykdymas, kitų partnerių debitorinių įsipareigojimų nevykdymas, ne laiku atliekami atsiskaitymai);
- Rinkos rizika (kainų svyravimo, portfelio diversifikavimo, valiutos kurso rizikos);
- Likvidumo rizika (skubaus lėšų poreikio rizika);
- Operacinė rizika (netinkamos procedūros, tvarkos ar jų nesilaikymas, žmogiškojo faktoriaus nulemtos klaidos, valdymo rizika, tarifų nepakankamumas, aplaidumas).

2. Finansinių ir nefinansinių veiklos rezultatų analizė

Pardavimai

Bendrovės pasirašytos draudimo įmokos 2015 metais sudarė 52 346 tūkst. eurų (be užsienio filialų). Palyginus su Bendrovės 2014 metų atitinkamu rezultatu, pasirašytos įmokos sumažėjo 1,9 proc. Lietuvos banko skelbiamais duomenimis 2015 metais Bendrovės (be užsienio filialų) ne gyvybės draudimo užimama rinkos dalis Lietuvoje siekė 12,9 proc. Pagal šį rodiklį Bendrovė užima 3-ąją vietą rinkoje.

Be užsienio filialų 2015 metais buvo sudaryta 813 tūkst. vnt. draudimo sutarčių (2014 m. – 763 tūkst. vnt.), t. y. sudarytų sutarčių kiekis augo 7 proc. Galiojančių sutarčių skaičius 2015 m. gruodžio 31 d. išaugo 12 proc. iki 542 tūkst. vnt. (2014 m. – 483 tūkst. vnt.).

METINIS PRANEŠIMAS
2015 M. GRUODŽIO 31 D.

Pasirašytų draudimo įmokų rezultatai pagal draudimo grupes be užsienio filialų (tūkst. EUR):

Draudimo grupė	2015	2014	Pokytis
Transporto priemonių valdytojų civilinės atsakomybės draudimas	15 079	17 082	-11,73 %
Turto draudimas	11 868	10 912	8,76 %
Transporto priemonių draudimas	11 014	10 905	0,99 %
Nelaimingų atsitikimų ir ligos atvejų draudimas	7 018	6 626	5,91 %
Civilinės atsakomybės draudimai	3 865	3 720	3,90 %
Laidavimų draudimas	1 334	1 941	-31,29 %
Pagalbos draudimas	723	332	117,73 %
Finansinių nuostolių draudimas	641	970	-33,91 %
Krovinių draudimas	501	614	-18,29 %
Kiti	303	231	31,19 %
Iš viso	52 346	53 333	-1,85 %

Perdraudimas

Perdraudikų dalis draudimo įmokose 2015 metais sudarė 6,0 proc.

Draudimo išmokos

Draudimo išmokų sąnaudų suma (be užsienio filialų) 2015 metais sudarė 34 071 tūkst. eurų ir lyginant su 2014 metais padidėjo 11,9 proc.

Be užsienio filialų praneštų draudiminių įvykių skaičius 2015 metais padidėjo nuo 88 928 iki 106 048, apmokėtų draudiminių įvykių skaičius 2015 metais padidėjo nuo 87 140 iki 104 333.

Veiklos sąnaudos

Bendrovės grynųjų veiklos sąnaudų rodiklis (be užsienio filialų) 2015 metais sudarė 43,4 proc. ir lyginant su 2014 metais padidėjo 3,4 procentinio punkto. Iš viso Bendrovės grynųjų veiklos sąnaudų suma, įvertinus kartu su perdraudimo komisiniais, (be užsienio filialų) 2015 metais sudarė 20 945 tūkst. eurų. Veiklos sąnaudos, neįvertinus perdraudikų komisinių, (be užsienio filialų) 2015 metais siekė 21 218 tūkst. eurų ir tai yra 12,5 proc. daugiau nei 2014 metais.

Investicinė veikla

Grynasis finansinių investicijų veiklos rezultatas, eliminuojant užsienio filialų atskyrimo įtaką, 2015 metais sudarė 1 471 tūkst. eurų pelno.

Finansinis rezultatas

Bendrovės 2015 metų veikla buvo nuostolinga, ataskaitinio laikotarpio rezultatas, eliminuojant užsienio filialų įtaką – 6 281 tūkst. eurų nuostoliai.

Nuostolingumo rodikliai

Grynasis Bendrovės draudimo veiklos nuostolingumas (be užsienio filialų) 2015 metais sudarė 70,0 proc. ir, lyginant su 2014 metais, padidėjo 2,7 procentinio punkto.

Bendrovės sudėtinis rodiklis (angl. „combined ratio“) 2015 metų pabaigoje (be užsienio filialų) sudarė 113,4 proc.

2015 m. gruodžio 31 d. Bendrovė vykdė draudimo veiklą reglamentuojančių Lietuvos Respublikos teisės aktų reikalavimus dėl mokumo atsargos ir investicinės veiklos. Turima mokumo atsarga 2015 m. gruodžio 31 d. sudarė 148,5 proc.

3. Nuorodos ir papildomi paaiškinimai apie metinėse finansinėse ataskaitose pateiktus duomenis

Papildomi paaiškinimai šiame pranešime nėra pateikiami – visa papildoma informacija, susijusi su metinių finansinių ataskaitų sudarymu, pateikiama finansinių ataskaitų aiškinamajame rašte.

4. Informacija apie dukterines ir asocijuotas įmones

Bendrovė per 2015 metus dukterinių įmonių ir asocijuotų įmonių neturėjo.

METINIS PRANEŠIMAS
2015 M. GRUODŽIO 31 D.

5. Informacija apie įsigytas ar perleistas savas akcijas

Bendrovė per 2015 metus neįsigijo ir neperleido savų akcijų.

6. Informacija apie įsigytas ar perleistas kitų bendrovių akcijas

Bendrovė per 2015 metus neįsigijo ir neperleido kitų bendrovių akcijų paketo, kurio dydis būtų daugiau nei 10 proc. įstatinio kapitalo.

7. Informacija apie Bendrovės filialus

2015 m. gegužės 31 d. Bendrovė perleido Latvijos filialo teises ir pareigas pagal sudarytas draudimo sutartis AAS „Balta“ pagal tarp šalių pasirašytą 2015 m. vasario 26 d. verslo perdavimo sutartį.

2015 m. gegužės 31 d. Bendrovė perleido Estijos filialo teises ir pareigas pagal sudarytas draudimo sutartis AB „Lietuvos draudimas“ pagal tarp šalių pasirašytą 2015 m. gegužės 20 d. verslo perdavimo sutartį.

8. Svarbiausi įvykiai Bendrovėje 2015 finansiniams metams pasibaigus

2016 m. sausio 18 d. visuotinis akcininkų susirinkimas nusprendė pertvarkyti UAB DK „PZU Lietuva“ iš uždarosios akcinės bendrovės į akcinę bendrovę bei pakeisti pavadinimą į Akcinę draudimo bendrovę „Gjensidige“.

2016 m. kovo 1 d. UAB DK „PZU Lietuva“ pertvarkyta į akcinę draudimo bendrovę „Gjensidige“.

9. Bendrovės planai ir prognozės 2016 metams

- Užimamos rinkos dalies augimas – 2016 metais rinkos dalis – 13,2 %;
- Neto nuostolingumas – 61,1 %;
- Pelninga investicinė veikla;
- Nuolatos gerinama klientų aptarnavimo kokybė.



Bendrovėje skiriamas didelis dėmesys darbuotojų mokymui ir kvalifikacijos kėlimui. Glaudžiai bendradarbiaujama su patronuojančios bendrovės specialistais („Gjensidige Forsikring“ ASA), taip pat su kitomis Lietuvos bei užsienio draudimo ir perdraudimo bendrovėmis, stengiamasi išlaikyti gerą draudimo produktų ir teikiamų paslaugų kokybę.

Valdybos nariai
Vardas, pavardė

Pareigos

Parašas

Data

Kaare Steinar Øestgaard	Valdybos pirmininkas		2016 m. kovo 7 d.
Tor Erik Silset	Valdybos narys		2016 m. kovo 7 d.
Siguard Ivar Austin	Valdybos narys		2016 m. kovo 7 d.
Hans-Georg Wettre Hanevold	Valdybos narys		2016 m. kovo 7 d.
Martin Danielsen	Valdybos narys		2016 m. kovo 7 d.
Mats Christian Gottschalk	Valdybos narys		2016 m. kovo 7 d.

BALANSAS

2015 M. GRUODŽIO 31 D.

(Visos sumos eurai, jeigu nenurodyta kitaip)

Eil. Nr.	Turtas	Pastabos	Finansiniai metai	Praėję finansiniai metai
A.	NEMATERIALUSIS TURTAS	1	1 060 125	32 876 669
I.	Plėtros darbai		-	-
II.	Prestižas		-	29 432 136
III.	Patentai, licencijos		-	-
IV.	Programinė įranga		1 014 590	3 081 154
V.	Kitas nematerialusis turtas		45 535	363 379
B.	INVESTICIJOS		53 939 619	81 615 713
I.	Žemė, pastatai ir kitas nekilnojamas turtas	2	1 216 749	1 224 305
I.1.	Draudimo bendrovės reikmėms		1 216 749	1 224 305
I.1.1.	Žemė		-	-
I.1.2.	Pastatai		1 213 225	1 219 476
I.1.3.	Nebaigta statyba ir išankstiniai mokėjimai		-	-
I.1.4.	Kita		3 524	4 829
I.2.	Kitos investicijos į nekilnojamąjį turtą		-	-
II.	Investicijos į dukterines ir asocijuotas įmones		-	-
II.1.	Dukterinių įmonių akcijos		-	-
II.1.1.	Ištrauktos į vertybinių popierių biržų sąrašus		-	-
II.1.2.	Neįtrauktos į vertybinių popierių biržų sąrašus		-	-
II.2.	Dukterinių įmonių skolos vertybiniai popieriai ir šioms įmonėms suteiktos paskolos		-	-
II.2.1.	Skolos vertybiniai popieriai		-	-
II.2.2.	Paskolos		-	-
II.3.	Asocijuotų įmonių akcijos		-	-
II.3.1.	Ištrauktos į vertybinių popierių biržų sąrašus		-	-
II.3.2.	Neįtrauktos į vertybinių popierių biržų sąrašus		-	-
II.4.	Asocijuotų įmonių skolos vertybiniai popieriai ir šioms įmonėms suteiktos paskolos		-	-
II.4.1.	Skolos vertybiniai popieriai		-	-
II.4.2.	Paskolos		-	-
III.	Kitos finansinės investicijos		52 722 870	80 391 408
III.1.	Akcijos, kiti kintamų pajamų vertybiniai popieriai ir investicinių fondų vienetai	3	3 771 481	8 611 210
III.1.1.	Ištraukti į vertybinių popierių biržų sąrašus		3 770 659	7 296 594
III.1.2.	Neįtraukti į vertybinių popierių biržų sąrašus		822	1 314 615
III.2.	Skolos ir kiti pastovių pajamų vertybiniai popieriai	3	39 222 625	51 113 421
III.2.1.	Vyriausybės, centrinio banko ir savivaldybės vertybiniai popieriai		27 502 258	36 800 462
III.2.2.	Kitų ūkio subjektų vertybiniai popieriai		11 720 367	14 312 959
III.3.	Dalyvavimas investiciniuose puluose		-	-
III.4.	Paskolos, užtikrintos nekilnojamuoju turtu		-	-
III.5.	Kitos paskolos		-	-
III.6.	Indėliai kredito įstaigose	4	9 728 764	20 666 778
III.7.	Kitos investicijos		-	-
IV.	Depozitai perdraudėjo įmonėje		-	-

(tęsinys kitame puslapyje)

ADB „Gjensidige“
BENDROVĖS KODAS 110057869, KONSTITUCIJOS PR. 7, VILNIUS

BALANSAS

2015 M. GRUODŽIO 31 D.

(Visos sumos eurais, jeigu nenurodyta kitaip)

Eil. Nr.	Turtas	Pastabos	Finansiniai metai	Praėję finansiniai metai
C.	GYVYBĖS DRAUDIMO INVESTICIJOS, KAI INVESTAVIMO RIZIKA TENKA DRAUDĖJUI		-	-
D.	GAUTINOS SUMOS	5	9 659 443	20 437 847
I.	Draudimo veiklos gautinos sumos		9 393 458	19 936 498
I.1.	Draudėjai		8 076 244	17 072 862
I.2.	Tarpininkai		250 863	2 080 670
I.3.	Kiti		1 066 351	782 966
II.	Perdraudimo ir persidraudimo veiklos gautinos sumos		228 745	251 429
II.1.	Perdraudėjai		-	-
II.2.	Perdraudikai		228 745	251 429
II.3.	Tarpininkai		-	-
II.4.	Kiti		-	-
III.	Kitos gautinos sumos		37 240	249 920
E.	KITAS TURTAIS		4 276 967	6 340 901
I.	Materialusis turtas ir atsargos		578 269	808 803
I.1.	Biuro ir kita įranga	6	433 650	670 062
I.2.	Atsargos		332	440
I.3.	Išankstiniai mokėjimai		144 287	138 301
II.	Pinigai ir pinigų ekvivalentai	7	3 288 536	5 133 015
III.	Kitas turtas	22	410 162	399 083
F.	SUKAUPOTOS PAJAMOS IR ATEINANČIŲ LAIKOTARPIŲ ŠAŅAUDOS	8	4 356 686	8 468 196
I.	Sukauptos palūkanos ir nuomos pajamos		-	-
II.	Atidėtosios įsigijimo šaūaudos		3 902 057	7 738 015
II.1.	Ne gyvybės draudimo atidėtosios įsigijimo šaūaudos		3 902 057	7 738 015
II.2.	Gyvybės draudimo atidėtosios įsigijimo šaūaudos		-	-
III.	Kitos sukauptos pajamos		-	-
IV.	Kitos ateinančių laikotarpių šaūaudos		454 629	730 181
	TURTO IŠ VISO		73 292 840	149 739 326

(tęsinys kitame puslapyje)

ADB „Gjensidige“
BENDROVĖS KODAS 110057869, KONSTITUCIJOS PR. 7, VILNIUS

BALANSAS

2015 M. GRUODŽIO 31 D.

(Visos sumos eurai, jeigu nenurodyta kitaip)

Eil. Nr.	Savininkų nuosavybė ir įsipareigojimai	Pastabos	Finansiniai metai	Praėję finansiniai metai
A.	KAPITALAS IR REZERVAI		20 405 491	51 162 528
I.	Įstatinis kapitalas	9	13 001 174	51 087 380
II.	Akcijų priedai (nominalios vertės perviršis)		12 453 661	12 453 661
III.	Savos akcijos (-)		-	-
IV.	Perkainojimo rezervas	9	74 885	80 823
V.	Rezervai		-	-
V.1.	Privalomasis rezervas	9	-	-
V.2.	Rezervas savoms akcijoms įsigyti		-	-
V.3.	Kiti rezervai		-	-
VI.	Ankstesnių ataskaitinių metų nepaskirstytasis pelnas (sukaupti nuostoliai) (+/-)	24	25 629 069	(8 035 320)
VII.	Ataskaitinių metų nepaskirstytasis pelnas (nuostoliai) (+/-)	24	(30 753 298)	(4 424 016)
B.	FINANSAVIMAS (DOTACIJOS IR SUBSIDIJOS)		-	-
C.	SUBORDINUOTI ĮSIPAREIGOJIMAI	11	-	8 805 759
D.	TECHNINIAI ATIDĖJINIAI	10	46 158 673	75 268 542
I.	Perkeltų įmokų techninis atidėjiny	10.1	22 637 883	42 915 228
I.1.	Bendra suma		23 152 700	44 749 477
I.2.	Perdraudikų dalis (-)		(514 817)	(1 834 249)
II.	Gyvybės draudimo matematinis techninis atidėjiny		-	-
II.1.	Bendra suma		-	-
II.2.	Perdraudikų dalis (-)		-	-
III.	Numatomų išmokėjimų techninis atidėjiny	10.2	19 431 798	29 142 237
III.1.	Bendra suma		30 742 082	33 438 572
III.2.	Perdraudikų dalis (-)		(11 310 284)	(4 296 335)
IV.	Draudimo įmokų grąžinimo techninis atidėjiny		-	-
IV.1.	Bendra suma		-	-
IV.2.	Perdraudikų dalis (-)		-	-
V.	Nuostolių svyravimo išlyginimo techninis atidėjiny		-	-
VI.	Kiti techniniai atidėjiniai	10.3	4 088 992	3 211 077
VI.1.	Bendra suma		4 088 992	3 211 077
VI.2.	Perdraudikų dalis (-)		-	-
E.	GYVYBĖS DRAUDIMO, KAI INVESTAVIMO RIZIKA TENKA DRAUDĖJUI, TECHNINIS ATIDĖJINYS		-	-
I.	Bendra suma		-	-
II.	Perdraudikų dalis (-)		-	-
F.	ATIDĖJINIAI		780 000	-
I.	Atidėjiniai pensijoms ir panašioms įsipareigojimams		-	-
II.	Atidėjiniai mokesčiams		-	-
III.	Kiti atidėjiniai		780 000	-
G.	PERDRAUDIŲ DEPOZITAI		-	-

(tęsinys kitame puslapyje)

BALANSAS

2015 M. GRUODŽIO 31 D.

(Visos sumos eurais, jeigu nenurodyta kitaip)

Eil. Nr.	Savininkų nuosavybė ir įsipareigojimai	Pastabos	Finansiniai metai	Praėję finansiniai metai
H.	ĮSIPAREIGOJIMAI	11	3 634 154	10 452 207
I.	Įsipareigojimai, susiję su draudimo veikla		2 077 541	6 432 651
I.1.	Įsipareigojimai draudėjams		776 347	3 491 091
I.2.	Įsipareigojimai tarpininkams		156 727	869 668
I.3.	Kiti su draudimo veikla susiję įsipareigojimai		1 144 467	2071 892
II.	Įsipareigojimai, susiję su perdraudimo ir persidraudimo veikla		395 607	1 908 668
II.1.	Įsipareigojimai perdraudėjams		-	-
II.2.	Įsipareigojimai perdraudikams		395 607	1 908 668
II.3.	Įsipareigojimai tarpininkams		-	-
II.4.	Kiti su perdraudimo ir persidraudimo veikla susiję įsipareigojimai		-	-
III.	Išleisti skolos vertybiniai popieriai, atskirai nurodomos konvertuojamos skolos		-	-
IV.	Skolos kredito įstaigoms		-	-
V.	Mokesčiai, socialinio draudimo įmokos ir kiti įsipareigojimai		1 161 006	2 110 888
V.1.	Mokesčiai		183 023	383 782
V.2.	Socialinio draudimo įmokos		262 107	472 848
V.3.	Atlyginimai		111 428	306 523
V.4.	Kiti įsipareigojimai		604 448	947 735
I.	SUKAPTOS SĄNAUDOS IR ATEINANČIŲ LAIKOTARPIŲ PAJAMOS	12	2 314 522	4 050 290
I.	Sukauptos sąnaudos		2 270 154	3 914 840
II.	Ateinančių laikotarpių pajamos		44 368	135 450
	SAVININKŲ NUOSAVYBĖS IR ĮSIPAREIGOJIMŲ IŠ VISO		73 292 840	149 739 326

(pabaiga)

Toliau pateikiamas aiškinamasis raštas yra neatskiriama šių finansinių ataskaitų dalis.

Finansinės ataskaitos buvo patvirtintos ir pasirašytos Bendrovės vadovybės 2016 m. kovo 4 d.:

Draudimo Bendrovės vadovas

Vyriausioji buhalterė

Vyriausiasis aktuaras

Marius Jundulas

Jolanta Motukaitė

Jurgis Navikas

ADB „Gjensidige“**BENDROVĖS KODAS 110057869, KONSTITUCIJOS PR. 7, VILNIUS****PELNO (NUOSTOLIŲ) ATASKAITA****UŽ METUS, PASIBAIGUSIUS 2015 M. GRUODŽIO 31 D.**

(Visos sumos eurai, jeigu nenurodyta kitaip)

Eil. Nr.	Straipsniai	Pastabos	Finansiniai metai	Praėję finansiniai metai
I.	TECHNINĖ DALIS - NE GYVYBĖS DRAUDIMAS			
I.1.	UŽDIRBTOS ĮMOKOS, IŠSKYRUS PERDRAUDIŲ DALĮ	13	65 745 087	61 273 889
I.1.1.	Pasirašytų įmokų suma	13	68 401 312	70 580 048
I.1.2.	Persidraudimo įmokos (-)	13	(4 093 866)	(5 661 492)
I.1.3.	Perkeltų įmokų techninio atidėjimo pasikeitimas (-/+)	10.1	1 839 375	(3 565 849)
I.1.4.	Perkeltų įmokų techninio atidėjimo perdraudikų dalies pasikeitimas (-/+)	10.1, 13	(401 734)	(78 818)
I.2.	PELNAS IŠ INVESTICIJŲ, PERKELTAS IŠ NETECHNINĖS DALIES		-	1 074 979
I.3.	KITOS TECHNINĖS PAJAMOS, IŠSKYRUS PERDRAUDIŲ DALĮ	19	395 538	596 332
I.4.	DRAUDIMO ĮMOKŲ SĄNAUDOS, IŠSKYRUS PERDRAUDIŲ DALĮ (-)	13	(46 829 750)	(41 216 675)
I.4.1.	Išmokos, įvykus draudiminiams įvykiams (-)		(45 715 200)	(38 231 767)
I.4.1.1.	Išmokos (-)		(46 096 418)	(40 812 257)
I.4.1.2.	Žalos sureguliuavimo sąnaudos (-)	15	(3 925 959)	(3 413 856)
I.4.1.3.	Išieškotos sumos (+)		3 526 521	2 443 966
I.4.1.4.	Perdraudikų dalis (+)	13	780 656	3 550 380
I.4.2.	Numatomų išmokėjimų techninio atidėjimo pasikeitimas (-/+)		(1 114 550)	(2 984 908)
I.4.2.1.	Bendra suma (-)	10.2	(9 483 234)	(866 393)
I.4.2.2.	Perdraudikų dalis (+)	10.2, 13	8 368 684	(2 118 515)
I.5.	KITŲ TECHNINIŲ ATIDĖJINIŲ PASIKEITIMAS, NEPATEIKTAS KITOSE POZICIJOSE, IŠSKYRUS PERDRAUDIŲ DALĮ (-/+)		(2 150 100)	(1 524 470)
I.5.1.	Bendra suma (-)	10.3	(2 150 100)	(1 524 470)
I.5.2.	Perdraudikų dalis (+)		-	-
I.6.	GRAŽINTOS (GRAŽINTINOS) DRAUDIMO ĮMOKOS (DALYVAVIMAS PELNE), IŠSKYRUS PERDRAUDIŲ DALĮ (-)	10.4	-	(598)
1.6.1.	Gražintos įmokos (dalyvavimas pelne) (-)		-	(1 448)
1.6.1.1.	Bendra suma (-)		-	(5 039)
1.6.1.2.	Perdraudikų dalis (+)		-	3 591
1.6.2.	Draudimo įmokų gražinimo techninio atidėjimo pasikeitimas (-/+)		-	850
1.6.2.1.	Bendra suma (-)		-	2 954
1.6.2.2.	Perdraudikų dalis (+)		-	(2 104)
I.7.	GRYNSIOS VEIKLOS SĄNAUDOS (-)	13	(26 593 710)	(23 884 108)
I.7.1.	Įsigijimo sąnaudos (-)	17	(17 221 887)	(17 290 689)
I.7.2.	Atidėtų įsigijimo sąnaudų pasikeitimas (-/+)	17	154 746	798 776
I.7.3.	Administracinės sąnaudos (-)	18	(9 864 920)	(7 893 755)
I.7.4.	Perdraudimo komisiniai ir perdraudikų pelno dalis (+)	13	338 351	501 560
I.8.	KITOS TECHNINĖS SĄNAUDOS, IŠSKYRUS PERDRAUDIŲ DALĮ (-)	19	(1 695 905)	(1 436 525)
I.9.	TECHNINIS REZULTATAS PRIEŠ SUDARANT NUOSTOLIŲ SVYRAVIMO IŠLYGINIMO TECHNINIŲ ATIDĖJINIŲ		(11 128 840)	(5 117 176)
I.10.	NUOSTOLIŲ SVYRAVIMO IŠLYGINIMO TECHNINIO ATIDĖJINIO PASIKEITIMAS (-/+)		-	-
I.11.	NE GYVYBĖS DRAUDIMO TECHNINĖS DALIES PELNAS (NUOSTOLIAI)		(11 128 840)	(5 117 176)

(tęsinys kitame puslapyje)

PELNO (NUOSTOLIŲ) ATASKAITA

UŽ METUS, PASIBAIGUSIUS 2014 M. GRUODŽIO 31 D.

(Visos sumos litais, jeigu nenurodyta kitaip)

Eil. Nr.	Straipsniai	Pastabos	Finansiniai metai	Praėję finansiniai metai
III.	NETECHNINĖ DALIS			
III.1.	NE GYVYBĖS DRAUDIMO TECHNINĖS DALIES (NUOSTOLIAI)		(11 128 840)	(5 117 176)
III.2.	GYVYBĖS DRAUDIMO TECHNINĖS DALIES (NUOSTOLIAI)		-	-
III.3.	INVESTICINĖS VEIKLOS PAJAMOS	20	6 170 495	4 493 554
III.3.1.	Pajamos iš dalyvavimo kitų įmonių veikloje		-	-
III.3.2.	Pajamos iš kitų investicijų		2 061 494	2 294 258
III.3.2.1.	Pajamos iš žemės ir pastatų		9 070	29 154
III.3.2.2.	Pajamos iš kitų investicijų		2 052 424	2 265 104
III.3.3.	Nuostolių dėl vertės sumažėjimo atstatymas		1 027 854	1 996 389
III.3.4.	Investicijų perleidimo pelnas		3 081 147	202 907
III.4.	PELNAS IŠ INVESTICIJŲ, PERKELTAS IŠ GYVYBĖS DRAUDIMO TECHNINĖS DALIES		-	-
III.5.	INVESTICINĖS VEIKLOS SĄNAUDOS (-)		(25 451 096)	(2 808 517)
III.5.1.	Investicijų vadybos sąnaudos, įskaitant palūkanas (-)	20	(243 432)	(161 046)
III.5.2.	Investicijų vertės sumažėjimas (-)	20	(2 198 292)	(2 515 478)
III.5.2.1.	Sąnaudos iš dalyvavimo kitų įmonių veikloje ir kitų investicijų (-)		-	-
III.5.2.2.	Nuostoliai dėl vertės sumažėjimo (-)	20	(2 198 292)	(2 515 478)
III.5.3.	Investicijų perleidimo nuostoliai (-)	20	(1 968 982)	(131 993)
III.5.4.	Užsienio filialų perleidimo nuostoliai (-)	20	(21 040 390)	-
III.6.	PELNAS IŠ INVESTICIJŲ, PERKELTAS Į NE GYVYBĖS DRAUDIMO TECHNINĖ DALĮ (-)		-	(1 074 979)
III.7.	KITOS PAJAMOS	21	100 446	14 208
III.7.1.	Finansinės veiklos pajamos		98 520	13 994
III.7.2.	Kitos pajamos		1 926	214
III.8.	KITOS SĄNAUDOS (-)	21	(440 683)	(304 336)
III.8.1.	Finansinės veiklos sąnaudos (-)		(432 928)	(302 482)
III.8.2.	Kitos sąnaudos (-)		(7 755)	(1 854)
III.9.	ĮPRASTINĖS VEIKLOS PELNAS (NUOSTOLIAI)		(30 749 678)	(4 797 246)
III.10.	YPATINGOSIOS PAJAMOS (PAGAUTĖ)		-	-
III.11.	YPATINGOSIOS SĄNAUDOS (NETEKIMAI) (-)		-	-
III.12.	YPATINGOSIOS VEIKLOS REZULTATAS - PELNAS (NUOSTOLIAI)		-	-
III.13.	ATASKAITINIO LAIKOTARPIO REZULTATAS - PELNAS (NUOSTOLIAI) - PRIEŠ APMOKESTINIMĄ		(30 749 678)	(4 797 246)
III.14.	PELNO MOKESTIS (-)	22	(3 620)	373 230
III.15.	ATASKAITINIO LAIKOTARPIO REZULTATAS - PELNAS (NUOSTOLIAI)		(30 753 298)	(4 424 016)

(pabaiga)

Toliau pateikiamas aiškinamasis raštas yra neatskiriama šių finansinių ataskaitų dalis.

Finansinės ataskaitos buvo patvirtintos ir pasirašytos Bendrovės vadovybės 2016 m. kovo 4 d.:

Draudimo Bendrovės vadovas

Vyriausioji buhalterė

Vyriausiasis aktuaras

Marius Jundulas

Jolanta Motukaitė

Jurgis Navikas

**ADB „Gjensidige“
BENDROVĖS KODAS 110057869, KONSTITUCIJOS PR. 7, VILNIUS**

**NUOSAVO KAPITALO POKYČIŲ ATASKAITA
UŽ METUS, PASIBAIGUSIUS 2015 M. GRUODŽIO 31 D.
(Visos sumos eurais, jeigu nenurodyta kitaip)**

	Apmokėtas įstatinis kapitalas	Akcijų priedai	Perkainojimo rezervas (rezultatai)		Išstatymo numatyti rezervai	Kiti rezervai		Nepaskirstytasis pelnas (sukaupti nuostoliai)	Iš viso
			Ilgalaikio materialiojo turto	Privalomasis		Paskirstytini			
Likutis 2013 m. gruodžio 31 d.	26 183 590	-	86 761	-	-	-	(9 491 965)	16 778 386	
Valiutos konversijos įtaka (3 531)		-	-	-	-	-	3 531	-	
Ataskaitinio laikotarpio grynas pelnas/(nuostoliai)		-	-	-	-	-	(4 424 016)	(4 424 016)	
Suformuoti rezervai		-	(5 938)	-	-	-	5 938	-	
Panaudoti rezervai		-	-	-	-	-	(925)	(925)	
Kitos išmokos		-	-	-	-	-	1 448 100	1 448 100	
Akcininkų įnašas		-	-	-	-	-	-	-	
Įstatinio kapitalo padidinimas	24 907 321	12 453 661	-	-	-	-	-	37 360 982	
Likutis 2014 m. gruodžio 31 d.	51 087 380	12 453 661	80 823	-	-	-	(12 459 336)	51 162 528	
Valiutos perkainojimo įtaka		-	-	-	-	-	(3 739)	(3 739)	
Suformuoti rezervai		-	-	-	-	-	-	-	
Panaudoti rezervai		-	(5 938)	-	-	-	5 938	-	
Įstatinio kapitalo mažinimas (38 086 206)		-	-	-	-	-	38 086 206	-	
Ataskaitinio laikotarpio grynas pelnas/(nuostoliai)		-	-	-	-	-	(30 753 298)	(30 753 298)	
Akcininkų įnašas		-	-	-	-	-	-	-	
Likutis 2015 m. gruodžio 31 d.	13 001 174	12 453 661	74 885	-	-	-	(5 124 229)	20 405 491	

Toliau pateikiamas aiškinamasis raštas yra neatskiriama šių finansinių ataskaitų dalis.

Finansinės ataskaitos buvo patvirtintos ir pasirašytos Bendrovės Vadovybės 2016 m. kovo 4 d.:

Draudimo Bendrovės vadovas

Vyriausioji buhalterė

Vyriausiasis aktuaras

Marius Jundulas

Jolanta Motukaitė

Jurgis Navikas

PINIGŲ SRAUTŲ ATASKAITA
UŽ METUS, PASIBAIGUSIUS 2015 M. GRUODŽIO 31 D.
 (Visos sumos eurai, jeigu nenurodyta kitaip)

Eil. Nr.	Straipsniai	Finansiniai metai	Praėję finansiniai metai
I.	PINIGŲ SRAUTAI IŠ DRAUDIMO BENDROVĖS PAGRINDINĖS VEIKLOS (+/-)	(9 747 445)	5 202 715
I.1.	Gautos draudimo ir perdraudimo įmokos	65 644 281	66 626 675
I.1.1.	Draudimo įmokos	65 644 281	66 626 675
I.1.2.	Perdraudimo įmokos	-	-
I.2.	Bendrojo draudimo įmokos	93 926	21 387
I.2.1.	Gautos bendrojo draudimo įmokos, priklausančios draudimo Bendrovei	93 926	21 387
I.2.2.	Gautos bendrojo draudimo įmokos, priklausančios kitoms bendrojo draudimo veikloje dalyvaujančioms draudimo įmonėms	-	-
I.3.	Sumos, sumokėtos kitoms bendrojo draudimo veikloje dalyvaujančioms draudimo įmonėms (-)	(93 926)	(21 387)
I.4.	Sumos, gautos iš kitų bendrojo draudimo veikloje dalyvaujančių draudimo įmonių	-	-
I.5.	Persidraudimo įmokos (-)	(4 437 112)	(4 488 754)
I.5.1.	Proporcinio persidraudimo įmokos (-)	(1 095 161)	(1 088 121)
I.5.2.	Neproporcinio persidraudimo įmokos (-)	(3 341 951)	(3 400 633)
I.6.	Sumos, išmokėtos pagal draudimo ir persidraudimo sutartis (-)	(47 342 704)	(42 452 009)
I.6.1.	Gražintos įmokos, nutraukus sutartis (-)	(846 848)	(669 861)
I.6.1.1.	Draudimas (-)	(846 848)	(669 861)
I.6.1.2.	Perdraudimas (-)	-	-
I.6.2.	Išmokėtos draudimo išmokos (-)	(46 096 418)	(40 812 257)
I.6.2.1.	Draudimas (-)	(46 096 418)	(40 812 257)
I.6.2.2.	Perdraudimas (-)	-	-
I.6.3.	Subrogacijos tvarka išieškotos sumos ir sumos, gautos realizavus likutinį turtą (+)	3 526 521	2 443 965
I.6.3.1.	Draudimas (+)	3 526 521	2 443 965
I.6.3.2.	Perdraudimas (+)	-	-
I.6.4.	Išmokėtos išperkamosios sumos (-)	-	-
I.6.4.1.	Draudimas (-)	-	-
I.6.4.2.	Perdraudimas (-)	-	-
I.6.5.	Apmokėtos sąnaudos žalai sureguliuoti (-)	(3 925 959)	(3 413 856)
I.6.5.1.	Draudimas (-)	(3 925 959)	(3 413 856)
I.6.5.2.	Perdraudimas (-)	-	-
I.6.6.	Gražintos įmokos (dalyvavimas pelne) draudėjams, suėjus terminui (-)	-	-
I.6.7.	Gražintos įmokos (dalyvavimas pelne) perdraudėjams, suėjus terminui (-)	-	-
I.7.	Kitos sumos, perduotos perdraudikams (-)	-	-
I.8.	Kitos sumos, gautos iš perdraudikų	473 586	2 209 108
I.9.	Kitos sumos, perduotos perdraudėjams (-)	-	-
I.10.	Kitos sumos, gautos iš perdraudėjų	-	-
I.11.	Apmokėtos veiklos sąnaudos (-)	(8 019 606)	(7 103 734)
I.12.	Sumokėti tipinės veiklos mokesčiai (-)	(2 080 641)	(2 395 188)
I.13.	Sumos, gautos iš draudimo Bendrovės kitos pagrindinės veiklos	3 238 659	4 038 656
I.14.	Sumos, sumokėtos vykdant draudimo Bendrovės kitą pagrindinę veiklą (-)	(17 223 908)	(11 232 039)

(tęsinys kitame puslapyje)

PINIGŲ SRAUTŲ ATASKAITA
UŽ METUS, PASIBAIGUSIUS 2015 M. GRUODŽIO 31 D.
 (Visos sumos eurais, jeigu nenurodyta kitaip)

Eil. Nr.	Straipsniai	Finansiniai metai	Praėję finansiniai metai
II.	PINIGŲ SRAUTAI IŠ INVESTICINĖS VEIKLOS (+/-)	28 379 493	(28 539 165)
II.1.	Sumos, gautos iš investicinės veiklos	25 727 039	11 147 409
II.1.1.	Dukterinės ir asocijuotos įmonės	-	-
II.1.1.1.	Dukterinės įmonės pardavimas	-	-
II.1.1.2.	Prijungimo metu perimti pinigai	-	-
II.1.2.	Akcijos, kiti kintamų pajamų vertybiniai popieriai ir investicinių fondų vienetai	23 651 565	9 668 928
II.1.3.	Skolos ir kiti pastovių pajamų vertybiniai popieriai	1 981 086	1 433 422
II.1.4.	Žemė	-	-
II.1.5.	Pastatai ir statiniai	-	-
II.1.6.	Paskolos, užtikrintos nekilnojamoju turtu	-	-
II.1.7.	Kitais būdais užtikrintos paskolos	-	-
II.1.8.	Neužtikrintos paskolos	-	-
II.1.9.	Indėliai kredito įstaigose	92 474	44 798
II.1.10.	Kitos investicijos	1 914	261
II.2.	Sumos, gautos suėjus investicijų terminui arba perleidus investicijas	53 738 148	26 119 600
II.2.1.	Dukterinės ir asocijuotos įmonės	-	-
II.2.2.	Akcijos, kiti kintamų pajamų vertybiniai popieriai ir investicinių fondų vienetai	-	-
II.2.3.	Skolos ir kiti pastovių pajamų vertybiniai popieriai	23 911 068	20 761 629
II.2.4.	Žemė	-	-
II.2.5.	Pastatai	-	-
II.2.6.	Paskolos, užtikrintos nekilnojamoju turtu	-	-
II.2.7.	Kitos garantuotos paskolos	-	-
II.2.8.	Negarantuotos paskolos	-	-
II.2.9.	Indėliai kredito įstaigose	29 827 080	5 357 971
II.2.10.	Kitos investicijos	-	-
II.3.	Sumos, sumokėtos investavus (-)	(50 842 262)	(65 645 128)
II.3.1.	Dukterinės ir asocijuotos įmonės (-)	-	-
II.3.2.	Akcijos, kiti kintamų pajamų vertybiniai popieriai ir investicinių fondų vienetai (-)	(18 488 437)	(13 047 760)
II.3.3.	Skolos ir kiti pastovių pajamų vertybiniai popieriai (-)	(12 820 692)	(28 479 244)
II.3.4.	Žemė (-)	-	-
II.3.5.	Pastatai (-)	-	-
II.3.6.	Paskolos, užtikrintos nekilnojamoju turtu (-)	-	-
II.3.7.	Kitais būdais užtikrintos paskolos (-)	-	-
II.3.8.	Neužtikrintos paskolos (-)	-	-
II.3.9.	Indėliai kredito įstaigose (-)	(18 900 000)	(22 654 421)
II.3.10.	Kitos investicijos (-)	(633 133)	(1 463 703)
II.4.	Sumokėti investicinės veiklos mokesčiai (-)	(243 432)	(161 046)
II.5.	Sumos, gautos iš kitos investicinės veiklos	-	-
II.6.	Sumos, sumokėtos vykdant kitą investicinę veiklą (-)	-	-

(tęsinys kitame puslapyje)

PINIGŲ SRAUTŲ ATASKAITA
UŽ METUS, PASIBAIGUSIUS 2015 M. GRUODŽIO 31 D.
 (Visos sumos eurais, jeigu nenurodyta kitaip)

Eil. Nr.	Straipsniai	Finansiniai metai	Praėję finansiniai metai
III.	PINIGŲ SRAUTAI IŠ FINANSINĖS VEIKLOS (+/-)	(20 476 527)	25 736 641
III.1.	Sumos, gautos išleidus paprastąsias ir privilegijuotąsias akcijas	-	-
III.2.	Sumos, išleistos nuosavoms akcijoms supirkti (-)	-	-
III.3.	Sumos, gautos išleidus skolos vertybinius popierius	-	-
III.4.	Sumos, išleistos skolos vertybiniais popieriais išpirkti (-)	-	-
III.5.	Gautos paskolos	-	46 000 000
III.6.	Grąžintos paskolos (-)	(8 969 673)	-
III.7.	Sumokėti dividendai (-)	-	-
III.8.	Sumokėti finansinės veiklos mokesčiai (-)	(432 928)	(302 482)
III.9.	Sumos, gautos iš kitos finansinės veiklos	98 520	1 448 100
III.10.	Sumos, išleistos įsigyjant ir perleidžiant verslą užsienyje (-)	(11 172 446)	(21 408 977)
IV.	PINIGŲ SRAUTŲ (SUMAŽĖJIMAS) PADIDĖJIMAS (-/+)	(1 844 479)	2 400 191
V.	PINIGAI IR JŲ EKVIVALENTAI LAIKOTARPIO PRADŽIOJE	5 133 015	2 732 824
VI.	PINIGAI IR JŲ EKVIVALENTAI LAIKOTARPIO PABAIGOJE	3 288 536	5 133 015

(pabaiga)

Toliau pateikiamas aiškinamasis raštas yra neatskiriama šių finansinių ataskaitų dalis.

Finansinės ataskaitos buvo patvirtintos ir pasirašytos Bendrovės Vadovybės 2016 m. kovo 4 d.:

Draudimo Bendrovės vadovas

Vyriausioji buhalterė

Vyriausiasis aktuaras

Marius Jundulas

Jolanta Motukaitė

Jurgis Navikas

AIŠKINAMASIS RAŠTAS
UŽ METUS, PASIBAIGUSIUS 2015 M. GRUODŽIO 31 D.
(Visos sumos eurai, jeigu nenurodyta kitaip)

I. BENDROJI DALIS

Bendroji informacija

ADB „Gjensidige“ (toliau – „Bendrovė“) buvo įregistruota Lietuvos Respublikos įmonių rejestre 2004 m. lapkričio 2 d. Bendrovės registravimo pažymėjimo Nr. 019084.

2016 m. kovo 1 d. UAB DK „PZU Lietuva“ pertvarkyta į akcinę draudimo bendrovę „Gjensidige“.

Bendrovė teikia ne gyvybės draudimo paslaugas. Draudimo veiklos licencijos Nr. 000021.

Bendrovės įstatinį kapitalą 2015 m. gruodžio 31 d. sudarė 1 764 067 paprastosios vardinės akcijos, kurių kiekvienos nominali vertė yra 7,37 euro, 2014 m. gruodžio 31 d. sudarė 1 764 067 paprastosios vardinės akcijos, kurių kiekvienos nominali vertė yra 28,96 euro.

2015 m. rugsėjo 30 d. pagal 2015 m. vasario 2 d. sudarytą Akcijų pirkimo-pardavimo sutartį dėl UAB DK „PZU Lietuva“ akcijų pirkimo-pardavimo, Draudimo kompanijos akcininkas PZU S.A., veikiantis pagal Lenkijos Respublikos įstatymus, perleido 1 761 941 paprastąją vardinę akciją, kurios sudaro 99,879 % visų Bendrovės akcijų, „Gjensidige Forsikring“ ASA, veikiančiai pagal Norvegijos Karalystės įstatymus.

99,8795 proc. Bendrovės akcinio kapitalo priklauso „Gjensidige Forsikring“ ASA, identifikacinis numeris (kodas) 995568217, buveinės adresas Schweigaards gate 21, 0191 Oslo, 0301 Oslo, Norvegija Bronnoysundregistrene (toliau – „Gjensidige Forsikring“ ASA ir „Akcininkas“), 0,1205 proc. – smulkiajam akcininkui, fiziniam asmeniui.

2015 m. gruodžio 31 d. „Gjensidige Forsikring“ ASA grupei Lietuvoje priklausė:

- ADB „Gjensidige“
- AAS „Gjensidige Baltic“ Lietuvos filialas.

Ne gyvybės draudimo bendrovė AAS „Gjensidige Baltic“ yra Norvegijos ne gyvybės draudimo bendrovės „Gjensidige Forsikring“ ASA dukterinė įmonė Baltijos šalyse, turinti įsteigtus filialus Lietuvoje ir Estijoje.

2012 m. ADB „Gjensidige“ įregistravo filialus:

- ADB „Gjensidige“ Latvijos filialas;
- ADB „Gjensidige“ Estijos filialas.

Bendrovės vadovybė patvirtino šias finansines ataskaitas 2016 m. kovo 4 d. Bendrovės akcininkai turi įstatymine teisę patvirtinti šias finansines ataskaitas arba nepatvirtinti jų ir reikalauti vadovybės parengti naujas finansines ataskaitas.

Bendrovės darbuotojai

2015 m. gruodžio 31 d. Bendrovėje dirbo 555 darbuotojai (2014 m. gruodžio 31 d. – 730); iš jų:

- Vadovai 8
- Kiti darbuotojai 547

Bendrovės veikla

Bendrovė turi leidimą šių draudimo grupių ar atskirų joms priklausančių rizikų savanoriško draudimo veiklos vykdymui:

- Sausumos transporto priemonių, išskyrus geležinkelio transporto priemones, draudimas;
- Su sausumos transporto priemonių valdymu susijusios civilinės atsakomybės draudimas;
- Su skraidymo aparatų valdymu susijusios civilinės atsakomybės draudimas;
- Su laivų (jūrų ir vidaus vandens) valdymu susijusios civilinės atsakomybės draudimas;
- Draudimas nuo nelaimingų atsitikimų;
- Skraidymo aparatų draudimas;
- Vežamų krovinių draudimas;
- Turto draudimas nuo kitų rizikų;
- Bendrosios civilinės atsakomybės draudimas;
- Draudimas ligos atveju;
- Laivų (jūrų ir vidaus vandens) draudimas;
- Turto draudimas nuo gaisro ir gamtinių jėgų;
- Laidavimo draudimas;
- Finansinių nuostolių draudimas;
- Geležinkelio transporto priemonių draudimas.

AIŠKINAMASIS RAŠTAS
UŽ METUS, PASIBAIGUSIUS 2015 M. GRUODŽIO 31 D.
(Visos sumos eurai, jeigu nenurodyta kitaip)

Bendrovės draudimo veiklos licencija suteikia teisę teikti šias privalomojo draudimo rūšis:

- Transporto priemonių valdytojų civilinės atsakomybės privalomasis draudimas;
- Statinio projektuotojo civilinės atsakomybės privalomasis draudimas;
- Rangovo civilinės atsakomybės privalomasis draudimas;
- Pagrindinių tyrėjų ir biomedicininų tyrimų užsakovų civilinės atsakomybės privalomasis draudimas;
- Kelionių organizatoriaus prievolių įvykdymo užtikrinimo draudimas.

Informacija apie Bendrovės filialus ir atstovybes

2015 m. gruodžio 31 d. Bendrovė turėjo 2 užsienio filialus, 3 regionus ir 20 skyrių. 2014 m. gruodžio 31 d. Bendrovė turėjo 2 užsienio filialus, 3 regionus ir 20 skyrių. Bendrovės pagrindinė buveinė yra įsikūrusi Konstitucijos pr. 7, Vilniuje.

2015 m. gegužės 31 d. Bendrovė perleido Latvijos filialo teises ir pareigas pagal sudarytas draudimo sutartis AAS „Balta“ pagal tarp šalių pasirašytą 2015 m. vasario 26 d. verslo perdavimo sutartį.

2015 m. gegužės 31 d. Bendrovė perleido Estijos filialo teises ir pareigas pagal sudarytas draudimo sutartis AB „Lietuvos draudimas“ pagal tarp šalių pasirašytą 2015 m. gegužės 20 d. verslo perdavimo sutartį.

Informacija apie Bendrovės dukterines ir asocijuotas įmones

Bendrovė 2015 m. ir 2014 m. gruodžio 31 d. dukterinių ir asocijuotų įmonių neturėjo.

Finansiniai metai

Bendrovės finansiniai metai prasideda sausio 1 d. ir baigiasi gruodžio 31 d.

II. REIKŠMINGOS APSKAITOS POLITIKOS

Finansinių ataskaitų parengimo pagrindas

Pateiktos finansinės ataskaitos parengtos pagal Verslo apskaitos standartus, 2004 m. vasario 3 d. Lietuvos Respublikos draudimo priežiūros komisijos nutarimo Nr. N-7 „Dėl draudimo įmonių finansinės atskaitomybės“ reikalavimus bei Lietuvos Respublikoje buhalterinę apskaitą ir finansinę atskaitomybę reglamentuojančius teisės aktus. Finansinės ataskaitos yra parengtos remiantis įsigijimo vertės principu, išskyrus tam tikrą finansinį turą ir finansinius įsipareigojimus, kurie yra apskaitomi tikrąja verte.

Pateiktos finansinės ataskaitos yra parengtos Lietuvos nacionaline valiuta – eurai (EUR).

2014 metų pabaigoje balansiniai likučiai perkainoti iš litų į eurus pagal patvirtintą kursą 1 EUR = 3,4528 LTL. Perkainojimas atliktas vadovaujantis LR įstatymais ir 40-uju VAS.

Toliau apibūdinti svarbiausi apskaitos principai.

Įvertinimai

Finansinių ataskaitų parengimas pagal Lietuvos Respublikos Draudimo priežiūros komisijos nutarimą Nr. N-7 „Dėl draudimo įmonių finansinės atskaitomybės“, Lietuvos Respublikos buhalterinės apskaitos įstatymą, Verslo apskaitos standartus (VAS) ir kitus teisės aktus reikalauja vadovybės įvertinimų ir prielaidų, turinčių įtakos finansinėse ataskaitose pateiktoms sumoms ir finansinių ataskaitų aiškinamajam raštui.

Įvertinimai ir pagrindinės prielaidos yra nuolatos peržiūrimi. Apskaitinių įvertinimų peržiūros rezultatai yra pripažįstami tą laikotarpį, kuriame ši peržiūra buvo atlikta ir jos rezultatai turėjo įtakos jam, arba peržiūros laikotarpiu ir ateities laikotarpiais, jei peržiūra turi įtakos einamajam ir būsimajam laikotarpiui.

Prie įvertinimų priskiriami ilgalaikio materialiojo ir nematerialiojo turto naudingo tarnavimo laiko trukmė, abejotinų draudėjų įsiskolinimų ir investicijų vertės sumažėjimai, techniniai atidėjiniai, regresu atgautinos sumos, atidėtojo pelno mokesčio turto pripažinimas.

Tokių įvertinimų pasikeitimų rezultatas bus apskaitomas finansinėse ataskaitose, kai bus nustatytas.

AIŠKINAMASIS RAŠTAS
UŽ METUS, PASIBAIGUSIUS 2015 M. GRUODŽIO 31 D.
(Visos sumos eurais, jeigu nenurodyta kitaip)

Užsienio valiuta

Operacijos užsienio valiuta apskaitoje atvaizduojamos nacionaline valiuta pagal operacijos atlikimo dieną Lietuvos banko skelbiamą euro ir užsienio valiutos santykį, kuris apytiksliai lygus rinkos kursui. Piniginis turtas ir įsipareigojimai, įskaitant ir neįvykdytus įsipareigojimus pirkti ar parduoti užsienio valiutą, yra konvertuojami į eurus balanso sudarymo dieną. Keitimo kurso skirtumai dėl operacijų užsienio valiutomis įtraukiami į pelno (nuostolių) ataskaitą tuo metu, kai jie atsiranda. Pajamos ir sąnaudos dėl valiutos kurso pasikeitimo, konvertuojant piniginį turtą ar įsipareigojimus į eurus, įtraukiamos į pelno (nuostolių) ataskaitą.

Gruodžio 31 d. pagrindinių valiutų santykiai buvo tokie:

Finansiniai metai	Praėję finansiniai metai
1 EUR = 1,0926 USD	1 USD = 2,5098 LTL 1 EUR = 3,4528 LTL

Kokybinė ir kiekybinė informacija apie rizikų apimtį ir valdymą

Bendrovės rizikos valdymas vykdomas centralizuotai, siekiant užtikrinti rizikos valdymo politikų įgyvendinimą visuose Bendrovės lygiuose. Atsižvelgiant į atsakomybės ir kompetencijos lygį, rizikos valdymo funkcijos yra paskirstytos nuo Bendrovės valdybos iki darbuotojų, jas apibrėžiant patvirtintuose valdybos, administracijos darbo reglamentuose bei darbuotojų pareigybinėse instrukcijose.

Bendrovėje daugiau nei penkerius metus veikia Vidaus audito tarnyba. Vidaus audito tarnybos darbas yra reglamentuotas ir planuojamas taip, kaip numatyta Lietuvos Respublikos draudimo įstatyme ir Draudimo įmonės vidaus kontrolės metodinėse rekomendacijose, patvirtintose Lietuvos Respublikos draudimo priežiūros komisijos 2007 m. lapkričio 13 d. nutarimu Nr. 92 „Dėl privalomų nurodymų draudimo įmonės vidaus auditui“.

Pagrindinės rizikos rūšys, kurias patiria Bendrovė, yra draudimo, likvidumo, kainodaros, operacinė rizika ir rizika, susijusi su investicijų valdymu. Rizika yra ribojama vidiniais bei Lietuvos banko nustatytais normatyvais ar kitais draudimo įmonių veiklą reglamentuojančiais teisės aktais.

Draudimo rizika – tai galimi nuostoliai dėl pagal draudimo sutartis prisiimamos rizikos kompensuoti dėl tam tikrų galimų įvykių draudėjo ar apdraustojo patirtą žalą. Draudimo rizikos valdymo priemonės, naudojamos Bendrovėje, yra pateikiamos žemiau:

- 1) Draudimo sumos limitai:
 - a) ADB „Gjensidige“ fakultatyvinių persidraudimo atsakomybių limitai apibrėžti patvirtintoje tvarkoje „Fakultatyvinių persidraudimo sutarčių derinimas ir pasirašymas“;
 - b) Obligatoriųjų persidraudimo sutarčių limitai, kaip ir visa perdraudimo strategija, tvirtinama Bendrovės valdyboje.
 - c) Bendrovės vidiniais metodiniais nurodymais tam tikroms darbuotojų ir/ar tarpininkų kategorijoms nustatyti draudimo sumų limitų lygiai, kurių neviršydami jie gali savarankiškai sudarinėti draudimo sutartis;
 - d) Vykdamas laidavimo grupės draudimus, yra nustatyti sukauptos nepasibaigusios rizikų draudimo sumos limitai vienam draudėjui ir/ar draudikui, atsižvelgiant į perdraudimo sąlygose apibrėžtus reikalavimus.
- 2) Draudimo rizikos prisiėmimo sąlygos:
 - a) Kiekvienam draudimo produktui Bendrovės viduje yra metodiniai nurodymai, nustatantys, kaip įvertinti tipinės rizikos lygį ir pritaikyti rizikos lygį atitinkančias draudimo sąlygas.
- 3) Draudimo rizikos vertinimo kokybės gerinimas:
 - a) Siekiant išvengti nuostolių dėl neteisingai įvertintos prisiimamos rizikos, nustatomi personalo mokymo metiniai planai ir biudžetas, kur prioritetas skiriamas riziką vertinančių ir pardavimus vykdančių darbuotojų kvalifikacijos kėlimui;
 - b) Išsamesniam rizikos vertinimui nuolat kuriamos ir tobulinamos portfelio analizės ataskaitos. Turima draudimo apskaitos sistema „DIS2“ patogi greitai portfelio analizei atlikti.
- 4) Žalų reguliavimo patikimumas:
 - a) Siekiant išvengti nuostolių dėl neteisingai įvertintų žalų kompensavimo dydžių ir užtikrinti patikimą išmokėjimų kontrolę, Bendrovėje yra patvirtinta žalų tvirtinimo tvarka;
 - b) Siekiant išvengti nuostolių dėl neteisingai įvertintos žalos, nustatomi personalo mokymo metiniai planai ir biudžetas, kurių viena iš krypčių yra žalų reguliavimo specialistų kvalifikacijos kėlimas.

AIŠKINAMASIS RAŠTAS
UŽ METUS, PASIBAIGUSIUS 2015 M. GRUODŽIO 31 D.
(Visos sumos eurais, jeigu nenurodyta kitaip)

Likvidumo rizika – rizika, kad Bendrovė nesugebės laiku įvykdyti savo finansinių įsipareigojimų ir/ar, siekdama įvykdyti įsipareigojimus, gali būti priversta parduoti finansinius aktyvus ir dėl likvidumo rinkoje stokos patirs nuostolių. Valdant likvidumo riziką Bendrovė siekia užtikrinti Bendrovės finansinių įsipareigojimų įvykdymą laiku bei efektyviai panaudoti likvidžias lėšas. Likvidumo rizikai valdyti Bendrovė naudoja pinigų srautų metodą, kuris yra grindžiamas pinigų srautų planavimu bei prognozavimu.

Kainodaros rizika – tai nenumatyti nuostoliai dėl pasikeitusių rinkos sąlygų draudimo paslaugų kainodaros srityje.

- 1) Siekiant operatyviai reaguoti į pokyčius rinkoje kas mėnesį atliekama rinkos analizė;
- 2) Siekiant operatyviai reaguoti į draudimo produktų rezultatų pokyčius, kas mėnesį daroma visų pagrindinių produktų analizė, o kas ketvirtį – detali analizė;
- 3) Lietuvos draudimo rinka geografinės koncentracijos katastrofų atveju yra pakankamai nedidelė, todėl Bendrovė šio pobūdžio riziką valdo sudarydama ne proporcinio („excess of loss“) perdraudimo sutartis katastrofų atveju turto, statybinių rizikų, krovinių draudimo, transporto draudimo, gyvulių draudimo, nelaimingų atsitikimų draudimo rūšyse.

Finansinėse ataskaitose nurodyti veiklos planai ir prognozės. Faktiniai rezultatai ateityje gali skirtis nuo Bendrovės dabartinių įvertinimų, nes įvykiai ir aplinkybės gali neatitikti prognozių.

Operacinė rizika – tai rizika patirti tiesioginius ir netiesioginius nuostolius dėl netinkamų ar neveikiančių vidaus procesų, sistemų, technologijų, darbuotojų veiksmų, išorinių veiksnių. Operacinė rizika valdoma tokiomis valdymo priemonėmis:

- 1) Pirminės kontrolės priemonės, įgyvendinamos pačiame procesų organizavime, nuolat vertinamame Bendrovės vadovybės;
- 2) Veiklos procesų kontrolei užtikrinti Bendrovėje veikia vidaus audito tarnyba;
- 3) Siekiant optimizuoti veiklos procesų organizavimą, Bendrovėje pradėta diegti pažangesnė informacinė sistema.

Rizika, susijusi su investicijų valdymu ir rizikos valdymo priemonėmis:

- 1) Investicijų portfelis formuojamas atsižvelgiant į Bendrovės veiklos rizikas, susijusias su vykdoma draudimo veikla bei, priklausomai nuo bendros (laukiamo ar numatomo, Lietuvos ar užsienio) vertybinių popierių rinkos plėtos. Turto paskirstymas pagal teritorijas, rinkas, veiklos sektorius bei subjektus vykdomas vadovaujantis Lietuvos Respublikos teisės aktais bei bendrais investavimo principais;
- 2) Lėšos, dengiančios draudimo techninius atidėjinius, yra investuojamos, vadovaujantis 2004 m. kovo 9 d. Lietuvos Respublikos draudimo priežiūros komisijos nutarimu Nr. N-24 ir valiutų suderinamumo taisyklėmis. Turtas, dengiantis techninius atidėjinius, įvertinamas vadovaujantis atsargumo principu, numatant bet kokių negautinų sumų rizikas.

Pelno (nuostolių) ir nuosavo kapitalo jautrumas draudimo rizikai

Žemiau pateikiama informacija apie pelno (nuostolių) ir nuosavo kapitalo jautrumą draudimo rizikai. Ši informacija atspindi, kiek galėtų pakisti Bendrovės veiklos rezultatai, tam tikru dydžiu pasikeitus žemiau nurodytiems straipsniams, darantiems reikšmingą įtaką veiklos rezultatams:

Straipsnis	Kintamojo pasikeitimas	Įtaka straipsniui / sąnaudų rizika, proc.	Įtaka veiklos rezultatui / nuosavam kapitalui, eurais pagal 2015 m. duomenis
Draudimo išmokos (patirtos žalos)	Nuostolingumo padidėjimas 10 proc.	Draudimo išmokų sąnaudų (išskaičiavus perdraudikų dalį) padidėjimas 14–40 proc.	Draudimo išmokų sąnaudų išaugimas 4 850 tūkst. eurų
Įsigijimo sąnaudos	Komisinių tarifo rinkoje išaugimas 10 proc.	Komisinių sąnaudų padidėjimas 10 proc.	Komisinių sąnaudų padidėjimas 871 tūkst. eurų
Investicijų pajamos / sąnaudos	Investicijų pelningumo sumažėjimas rinkoje 30 proc.	Investicijų pajamų sumažėjimas 30 proc.	Investicijų pajamų sumažėjimas 429 tūkst. eurų

AIŠKINAMASIS RAŠTAS**UŽ METUS, PASIBAIGUSIUS 2015 M. GRUODŽIO 31 D.**

(Visos sumos eurais, jeigu nenurodyta kitaip)

Ilgalaikis nematerialusis turtas

Ilgalaikis nematerialusis turtas apskaitomas įsigijimo savikaina, atėmus sukauptą amortizaciją ir vertės sumažėjimo nuostolius, jei tokių yra. Ilgalaikiam nematerialiajam turtui priskiriamas turtas, kuris tarnauja ilgiau kaip vienerius metus. Amortizacija yra skaičiuojama taikant tiesiogiai proporcingą (tiesinį) amortizacijos skaičiavimo metodą per įvertintą naudingą turto naudojimo laiką.

Bendrovė taiko šiuos nematerialiojo turto amortizacijos laikotarpius:

Nematerialiojo turto grupė	Naudingo tarnavimo laikas (metais)
Programinė įranga	4
Įsigytos teisės	5
Prestižas	15

Verslo įsigijimai

Verslo įsigijimai apskaitomi taikant pirkimo metodą. Sumokėta suma verslo jungimo metu yra vertinama tikrąja verte.

Įsigytas identifikuojamas turtas ir prisiimti įsipareigojimai yra pripažįstami tikrosiomis vertėmis įsigijimo dieną.

Prestižas

Prestižas, susidarantis verslo įsigijimo metu, yra apskaitomas savikaina, nustatyta verslo įsigijimo data, atėmus sukauptą amortizaciją ir sukauptus vertės sumažėjimo nuostolius, jei tokių yra. Prestižas apskaitomas įsigijus dukterines įmones/filialus ta suma, kuria sumokėta kaina viršija įsigyto Grupei priklausancio gryojo turto dalies tikrąją vertę. Jei skirtumas neigiamas (neigiamas prestižas), jis apskaitomas pelne (nuostoliuose).

Žemė, pastatai ir statiniai

Pastatai ir statiniai apskaitomi perkainota verte atėmus sukauptą nusidėvėjimą ir turto vertės sumažėjimą, jei toks yra.

Žemė apskaitoma perkainota verte atėmus turto vertės sumažėjimą, jei toks yra.

Tais atvejais, kai perkainojamo turto vieneto vertė padidėja, toks padidėjimas apskaitomas kaip turto vertės padidėjimas ir perkainojimo rezervas. Kai turto vieneto vertė po perkainojimo sumažėja, toks sumažėjimas registruojamas kaip turto vertės sumažėjimas ir pripažįstamas ataskaitinio laikotarpio nuostoliais dėl turto vertės sumažėjimo, jei šis turtas anksčiau nebuvo perkainotas didinant jo vertę. Tais atvejais, kai perkainojamo turto vertė jau buvo padidinta, o ataskaitiniu laikotarpiu nustatomas turto vertės sumažėjimas, pirmiausia nurašomas likęs nenudėvėtas perkainojimo rezervas, ir jei jo likučio nepakanka, registruojamas turto vertės sumažėjimo sąnaudos. Tais atvejais, kai anksčiau perkainoto turto vertė padidėja, atstatomas buvęs vertės sumažėjimas, o likusia dalimi didinamas perkainojimo rezervas. Ataskaitinio laikotarpio pabaigoje apskaičiuojamas pastatų perkainotos dalies nusidėvėjimas ir koreguojamas perkainojimo rezervas. Pardavus ar nurašius perkainotą turtą, apskaičiuojamas pastatų perkainotos dalies nusidėvėjimas ir atstatomas susijęs perkainojimo rezervo likutis.

Nusidėvėjimas skaičiuojamas pagal tiesiogiai proporcingą (tiesinį) metodą, atsižvelgiant į nustatytus pastatų naudingą tarnavimo laikotarpius. Pastatų numatomas naudojimo laikotarpis 20–60 metų.

Vėlesni remonto darbai, nepagerinantys remontuojamo turto naudingų savybių, ar nepailginantys turto naudingą tarnavimo laikotarpio, yra nurašomi į sąnaudas iš karto, kai šios sąnaudos yra patiriamos. Rekonstrukcijos išlaidos ir remonto darbai, dėl kurių pailgėja turto naudingą tarnavimo laikotarpis ar pagerėja naudingosios turto savybės, yra įskaitomi į turto savikainą ir nudėvimi per iš naujo įvertintą turto naudingą tarnavimo laikotarpį.

Pelnas arba nuostoliai, atsiradę perleidus nekilnojamąjį turtą, apskaičiuojami iš gautų pajamų atimant parduoto turto likutinę vertę bei visas su perleidimu susijusias sąnaudas. Perleidus nekilnojamąjį turtą, pelno (nuostolių) ataskaitoje parodomas sandorio rezultatas.

Kiekvienų metų pabaigoje Bendrovė peržiūri nekilnojamojo turto naudingą tarnavimo laiką, likutinę vertę ir nusidėvėjimo metodą ir įvertinimo pakeitimo įtaką, jei tokia yra, pripažįsta perspektyviai.

AIŠKINAMASIS RAŠTAS**UŽ METUS, PASIBAIGUSIUS 2015 M. GRUODŽIO 31 D.**

(Visos sumos eurais, jeigu nenurodyta kitaip)

Ilgalaikis materialusis turtas, išskyrus žemę, pastatus ir statinius

Ilgalaikis materialusis turtas – tai turtas, kurį Bendrovė valdo ir kontroliuoja, iš kurio tikisi gauti ekonominės naudos būsimaisiais laikotarpiais, kuris bus naudojamas ilgiau nei vienerius metus Bendrovės paslaugų teikimui ar administraciniams tikslams (ne investicijoms), kurio įsigijimo savikainą galima patikimai nustatyti ir kuri yra ne mažesnė nei 203 eurai, išskyrus kai kurias informacinių technologijų turto grupes.

Ilgalaikis materialusis turtas, išskyrus žemę, pastatus ir statinius, yra apskaitomas įsigijimo savikaina, atėmus sukauptą nusidėvėjimą ir vertės sumažėjimo nuostolius, jei tokių yra. Nusidėvėjimas pradedamas skaičiuoti nuo kito mėnesio po ilgalaikio materialiojo turto įvedimo į eksploataciją ir yra skaičiuojamas taikant tiesiogiai proporcingą (tiesinį) nusidėvėjimo skaičiavimo metodą per įvertintą naudingą turto naudojimo laiką, kuris pagrindinėms ilgalaikio materialiojo turto grupėms yra toks:

Ilgalaikio materialiojo turto grupės	Naudingo tarnavimo laikas (metais)
Transporto priemonės	6–10
Biuro įranga	4–8
Kitas turtas	4–6

Vėlesnės remonto išlaidos, susijusios su jau atiduotu į eksploataciją ilgalaikiu materialiuoju turto, pridedamos prie apskaitinės ilgalaikio materialiojo turto vertės, jei jos pailgina turto naudingo tarnavimo laikotarpį ar pagerina jo naudingąsias savybes. Visos kitos patirtos remonto išlaidos pripažįstamos sąnaudomis pelno (nuostolių) ataskaitoje tuo metu, kai jos yra patiriamos.

Nuomojamo ir/ar pagal panaudos sutartis naudojamo turto remonto, kuris prailgina nuomojamo turto naudingo tarnavimo laikotarpį ar pagerina naudingąsias savybes, išlaidos yra priskiriamos ilgalaikiam materialiam turtui ir yra pripažįstamos sąnaudomis per likusį nuomos laikotarpį.

Pelnas ar nuostoliai, susidarantys dėl ilgalaikio materialiojo turto pardavimo, apskaičiuojami kaip skirtumas tarp pardavimo įplaukų ir turto likutinės vertės. Gautas pelnas ar patirti nuostoliai iš ilgalaikio materialiojo turto perleidimo yra pripažįstami tų metų pelno (nuostolių) ataskaitoje.

Kiekvienų metų pabaigoje Bendrovė peržiūri ilgalaikio materialiojo turto naudingo tarnavimo laiką, likutinę vertę ir nusidėvėjimo metodą ir įvertinimo pakeitimo įtaką, jei tokia yra, pripažįsta perspektyviai.

Ilgalaikio materialiojo turto vertės sumažėjimo, turto nurašymo nuostoliai bei nusidėvėjimo sąnaudos priskiriamos Bendrovės veiklos sąnaudoms.

Investicinis turtas

Investicinis turtas yra nekilnojamas turtas, laikomas uždirbti nuomos pajamas ir (arba) pelną iš turto vertės padidėjimo, ir yra apskaitomas tikrąja verte, jo nusidėvėjimas neskaičiuojamas. Investicinio turto tikroji vertė tikslinama kiekvieną kartą, sudarant finansines ataskaitas, jos pasikeitimą pelno (nuostolių) ataskaitoje pripažįstant pelnu ar nuostoliais.

Investicinio turto, finansinėse ataskaitose apskaityto tikrąja verte, remonto išlaidos pripažįstamos laikotarpio, kuriuo jos buvo patirtos, sąnaudomis.

Ilgalaikio materialiojo ir nematerialiojo turto vertės sumažėjimas

Kiekvieną finansinių ataskaitų dieną Bendrovė peržiūri likutinę ilgalaikio materialiojo ir nematerialiojo turto vertę, kad nustatytų, ar yra kokių nors požymių, kad šio turto vertė sumažėjo. Jei tokių požymių yra, Bendrovė įvertina šio turto atsiperkamąją vertę tam, kad būtų galima įvertinti vertės sumažėjimą (jei toks yra). Kai neįmanoma įvertinti turto atsiperkamosios vertės, Bendrovė apskaičiuoja pajamas generuojančios turto grupės, kuriai šis turtas priklauso, atsiperkamąją vertę. Kai gali būti nustatytas patikimas ir nuoseklus paskirstymo pagrindas, Bendrovės turtas yra paskirstomas atskiriems pajamas generuojančio turto vienetams arba Bendrovės turtas yra paskirstomas mažesnėms pajamas generuojančio turto vienetų grupėms, kurioms gali būti nustatytas patikimas ir nuoseklus paskirstymo pagrindas.

Atsiperkamoji vertė yra didesnė iš tikrosios vertės, atėmus pardavimo išlaidas, ir naudojimo vertės. Įvertinant naudojimo vertę, tikėtini ateities pinigų srautai yra diskontuojami iki dabartinės vertės naudojant ikimokestinę diskonto normą, įvertintą pagal dabartines rinkos sąlygas egzistuojančią pinigų laiko vertę bei su turto susijusią riziką.

Jei turto (ar pajamas generuojančios turto grupės) įvertinta atsiperkamoji vertė yra mažesnė nei šio turto apskaitinė vertė, apskaitinė turto vertė sumažinama iki atsiperkamosios šio turto (ar pajamas generuojančios turto grupės) vertės. Nuostoliai dėl vertės sumažėjimo pripažįstami iš karto, nebent šis turtas anksčiau buvo perkainotas. Tuo atveju nuostoliai dėl vertės sumažėjimo yra apskaitomi kaip perkainojimo rezervo sumažėjimas.

AIŠKINAMASIS RAŠTAS
UŽ METUS, PASIBAIGUSIUS 2015 M. GRUODŽIO 31 D.
(Visos sumos eurai, jeigu nenurodyta kitaip)

Jei po nuostolių dėl vertės sumažėjimo pripažinimo turto vertė padidėja, tai apskaitinė turto (pajamas generuojančios turto grupės) vertė padidinama iki naujai apskaičiuotos turto atsiperkamosios vertės, bet taip, kad padidėjimas neviršytų apskaitinės šio turto (pajamas generuojančios turto grupės) vertės, jei nuostoliai dėl vertės sumažėjimo ankstesniais metais nebūtų buvę pripažinti. Turto vertės sumažėjimo atstatymas pripažįstamas pajamomis iš karto, nebent šis turtas anksčiau buvo perkainotas. Tuo atveju vertės sumažėjimo atstatymas yra apskaitomas kaip perkainojimo rezervo padidėjimas.

Finansinės priemonės

Bendrovė pripažįsta finansinį turtą ir finansinius įsipareigojimus balanse tada, kai Bendrovė tampa finansinės priemonės sutarties šalimi.

Finansinių priemonių tikroji vertė

Tikroji vertė atspindi finansinių priemonių vertę, už kurią turtas gali būti realizuotas ar įsipareigojimai gali būti padengti. Tais atvejais, kai, vadovybės nuomone, finansinio turto ir įsipareigojimų tikroji vertė žymiai skiriasi nuo jų apskaitinės vertės, tikroji tokio finansinio turto ir įsipareigojimų vertė yra atskleidžiama atskirai šių finansinių ataskaitų aiškinamojo rašto pastabose.

Finansinis turtas

a) Finansinis turtas, laikomas iki išpirkimo termino, ir turimas pardavimui

Fiksuoto pasibaigimo termino skolos vertybiniai popieriai, kuriuos vadovybė turėjo tikslą ir galimybes išlaikyti iki išpirkimo termino, buvo priskirti laikomam iki išpirkimo termino turtui. Skolos vertybiniai popieriai, kuriuos vadovybė ketina laikyti neapibrėžtą laikotarpį, tačiau kurie gali būti parduoti esant poreikiui palaikyti likvidumą, keičiantis palūkanų normai, užsienio valiutų keitimo kursui ar kainai, yra klasifikuojami kaip turimas pardavimui turtas. Vadovybė nustato atitinkamą grupavimą finansinio turto įsigijimo metu.

Investicijos apskaitoje yra pripažįstamos sandorio dieną ir pirmiausia apskaitomos įsigijimo savikaina. Vėlesniais ataskaitiniais laikotarpiais skolos vertybiniai popieriai, kuriuos Bendrovė ketina ir turi galimybę laikyti iki išpirkimo termino, yra apskaitomi amortizuota savikaina, nustatyta naudojant apskaičiuotų palūkanų normos metodą, atėmus bet kokius pripažintus vertės sumažėjimo nuostolius, kurie atspindi neatgaunamas sumas. Metinė gautų nuolaidų ar vertės perviršio įsigyjant vertybinius popierius, laikomus iki išpirkimo termino, amortizacija yra kaupiama su kitomis investicijų pajamomis (sąnaudomis) per visą investicijų terminą tokiu būdu, jog pripažįstamos pajamos (sąnaudos) yra pastovios ir tolygios per visą investicijų laikotarpį.

Investicijos, kurios nėra klasifikuojamos kaip laikomos iki išpirkimo, yra priskiriamos prie turimų pardavimui ir vėlesniais laikotarpiais apskaitomos tikrąja verte. Visas realizuotas ir nerealizuotas pelnas ar nuostolis iš investicijų, laikomų pardavimui, atvaizduojamas pelno (nuostolių) ataskaitoje.

b) Gautinos sumos

Gautinos sumos pirminio pripažinimo metu yra apskaitomos tikrąja verte, o vėliau – amortizuota savikaina, atėmus vertės sumažėjimo nuostolius, jei tokių yra.

c) Pinigai ir pinigų ekvivalentai

Pinigai – pinigai Bendrovės kasoje ir bankų sąskaitose. Pinigų ekvivalentai – trumpalaikės (iki trijų mėnesių nuo įsigijimo datos) likvidžios investicijos, kurios gali būti greitai iškeičiamos į žinomas pinigų sumas ir kurių vertės pasikeitimo rizika yra nereikšminga.

Investicijos į nuosavybės vertybinius popierius nėra priskiriamos pinigų ekvivalentams.

d) Suteiktos paskolos

Balanse suteiktos paskolos yra pateikiamos amortizuota savikaina, atėmus vertės sumažėjimo nuostolius, jei tokių yra. Suteiktų paskolų vertės sumažėjimo nuostoliai yra pripažįstami pelno (nuostolių) ataskaitoje tada, kai yra objektyvių veiksnių, kad šio turto vertė yra sumažėjusi. Sukauptos paskolų palūkanos atvaizduojamos kartu su suteiktų paskolų balansine verte.

e) Indėliai kredito įstaigose

Terminuotiems indėliams kredito įstaigose priskiriami visi terminuoti indėliai nepriklausomai nuo jų termino (išskyrus vienos nakties indėlius, kurie priskiriami pinigams banke ir kasoje). Indėliai kredito įstaigose apskaitomi amortizuota savikaina, atėmus vertės sumažėjimo nuostolius. Vertės sumažėjimo nuostoliai apskaičiuojami, kai tampa žinoma, kad indėlio grąžinimas yra abejotinas. Palūkanų pajamos kaupiamos naudojant apskaičiuotų palūkanų normą per visą indėlio galiojimo laikotarpį. Sukauptos indėlių palūkanos atvaizduojamos kartu su indėlių likutine verte.

AIŠKINAMASIS RAŠTAS**UŽ METUS, PASIBAIGUSIUS 2015 M. GRUODŽIO 31 D.**

(Visos sumos eurais, jeigu nenurodyta kitaip)

f) Apskaičiuotų palūkanų normos metodas

Apskaičiuotų palūkanų normos metodas – tai finansinio turto ir įsipareigojimų amortizuotos savikainos skaičiavimo ir palūkanų pajamų ir sąnaudų paskirstymo per atitinkamą laikotarpį metodas. Apskaičiuotų palūkanų norma – tai palūkanų norma, kuri tiksliai diskontuoja įvertintus ateities pinigų srautus (įskaitant visus sumokėtus ar gautus mokesčius kurie yra neatskiriama apskaičiuotų palūkanų normos dalis, sandorio išlaidas ir kitas priemokas ar nuolaidas) iki grynosios pirminio pripažinimo apskaitinės vertės per numatytą finansinio turto ir įsipareigojimų laikotarpį arba (jei tinkama) per atitinkamą trumpesnį laikotarpį.

g) Finansinio turto vertės sumažėjimas

Kiekvieną finansinių ataskaitų sudarymo datą Bendrovė įvertina finansinį turtą, kad nustatytų, ar yra kokių nors požymių, kad šio turto vertė sumažėjo. Finansinio turto vertė sumažėja tada, kai yra objektyvių veiksnių, kaip vieno ar kelių įvykių, įvykusių po finansinio turto pirminio pripažinimo, pasekmė, kurie turėjo įtakos finansinio turto įvertintiems ateities pinigų srautams. Finansinio turto, apskaitomo amortizuota savikaina, vertės sumažėjimo nuostolių suma yra skirtumas tarp finansinio turto apskaitinės vertės ir įvertintų ateities pinigų srautų dabartinės vertės, nustatytos naudojant apskaičiuotų palūkanų normą, nustatytą pirminio pripažinimo metu.

Reikšmingas arba ilgalaikis listinguojamų ir nelistinguojamų nuosavybės investicijų, klasifikuojamų kaip finansinis turtas, laikomas galimam pardavimui, tikrosios vertės sumažėjimas žemiau vertybinių popierių savikainos yra laikomas objektyviu vertės sumažėjimo įrodymu.

Viso kito finansinio turto, įskaitant išperkamasias obligacijas, klasifikuojamo kaip finansinis turtas, laikomas galimam pardavimui, ir finansinės nuomos gautinų sumų, objektyvus vertės sumažėjimo įrodymas galėtų būti:

- reikšmingi emitento ar kitos sandorio šalies finansiniai sunkumai; arba
- palūkanų mokėjimo nevykdymas ar uždelsimas; arba
- tampa tikėtina, kad skolininkas bankrutuos arba bus įvykdytas finansinis reorganizavimas.

Finansinio turto, apskaitomo amortizuota savikaina, vertės sumažėjimo nuostolio suma yra pripažįstama kaip skirtumas tarp finansinio turto apskaitinės vertės ir diskontuotų, naudojant pirminę finansinio turto apskaičiuotų palūkanų normą, numatomų ateities pinigų srautų dabartinės vertės.

Viso finansinio turto apskaitinė vertė yra tiesiogiai sumažinama įvertintais vertės sumažėjimo nuostoliais, išskyrus gautinas sumas, kurių apskaitinė vertė yra sumažinama per vertės sumažėjimo sąskaitą. Kai gautina suma yra neatgaunama, ši gautina suma yra nurašoma per vertės sumažėjimo sąskaitą. Vertės sumažėjimo sąskaita yra mažinama anksčiau nurašytų sumų atgavimais po balanso datos. Vertės sumažėjimo pasikeitimai yra pripažįstami pelno (nuostolių) ataskaitoje. Jei po balanso sudarymo datos įvertintų vertės sumažėjimo nuostolių suma sumažėja ir šis sumažėjimas gali būti objektyviai susietas su įvykiais, kurie įvyko po įvertintų vertės sumažėjimo nuostolių pripažinimo, tuomet šie anksčiau pripažinti įvertinti vertės sumažėjimo nuostoliai yra atstatomi per pelno (nuostolių) ataskaitą, bet taip, kad įvertintų vertės sumažėjimo nuostolių atstatymo dieną investicijų apskaitinės vertės neviršytų amortizuotos savikainos, jei nuostoliai dėl vertės sumažėjimo ankstesniais laikotarpiais nebūtų buvę pripažinti.

Finansiniai įsipareigojimai

Trumpalaikės mokėtinos sumos yra apskaitomos amortizuota savikaina.

Nuomos apskaita

Nuoma yra pripažįstama išperkama, kai pagal nuomos sąlygas perduodama iš esmės visa rizika ir nauda, susijusi su turto nuosavybe. Veiklos nuoma – tai į išperkamosios nuomos sąvoką neįeinanti nuoma.

a) Bendrovė kaip nuomotojas

Pajamos pagal veiklos nuomos sutartis yra pripažįstamos tiesiogiai proporcingu metodu per visą nuomos laikotarpį.

b) Bendrovė kaip nuomininkas

Veiklos nuomos mokėjimai yra pripažįstami sąnaudomis pelno (nuostolių) ataskaitoje tiesiogiai proporcingu metodu per visą nuomos laikotarpį. Nauda, gauta ar gautina kaip paskata sudaryti veiklos nuomos sutartį, yra paskirstoma tiesiogiai proporcingu metodu per visą nuomos laikotarpį.

Akcinis kapitalas ir rezervai

Akcinis kapitalas ir rezervai yra apskaitomi nominalia verte.

Techniniai atidėjiniai

Techniniai atidėjiniai yra skaičiuojami remiantis draudimo veiklą prižiūrinčios institucijos reikalavimais pagal Bendrovės statistiką, atsižvelgiant į prisiimamos draudimo rizikos charakteristikas ir turimus duomenis. Naudojamos prielaidos tikrinamos praėjus protingam laikotarpiui po atidėjinių sudarymo, kurios gali būti tikslinamos joms nepasitvirtinus.

AIŠKINAMASIS RAŠTAS
UŽ METUS, PASIBAIGUSIUS 2015 M. GRUODŽIO 31 D.
(Visos sumos eurais, jeigu nenurodyta kitaip)

a) Perkeltų įmokų techninis atidėjiny (toliau – PĮTA) yra skirtas draudimo veiklos sąnaudoms pagal visas galiojančias draudimo rizikas padengti. Šis atidėjiny apskaičiuojamas kaip pasirašytų įmokų dalis, kuri bus priskiriama Bendrovės pajamoms ateinančiais laikotarpiais. PĮTA skaičiuojamas kiekvienai draudimo sutarčiai atskirai, proporcingai paskirstant pasirašytą draudimo įmoką rizikos galiojimo laikotarpiui. PĮTA skaičiavimui naudojamas dienos metodas, kai draudimo rizikos galiojimo laikotarpis ir iki poliso pabaigos likusio draudimo rizikos galiojimo laikotarpis yra išreiškiami dienomis.

b) Nepasibaigusios rizikos techninis atidėjiny (toliau – NRTA) yra skirtas įmokos nepakankamumui pagal galiojančias draudimo rizikas padengti. NRTA skaičiuojamas atskirai kiekvienai draudimo grupei iš perkeltų įmokų techninio atidėjinyo atimant prognozuojamas žalas, prognozuojamas šių žalų suregulavimo išlaidas, pridėdant regreso tvarka numatomas atgauti sumas bei atimant perkeltąsias įsigijimo bei administracines sąnaudas.

Prognozuojamos žalos skaičiuojamos kaip likusios galioti metinės rizikos, metinio žalų dažnio ir vidutinės žalos sandauga. Prognozuojamos šioms žaloms žalų suregulavimo sąnaudos skaičiuojamos kaip planuojamų žalų sumos ir žalų suregulavimo koeficiento sandauga. Prognozuojamos regreso tvarka numatomos atgauti sumos skaičiuojamos kaip regreso atgavimo koeficiento ir prognozuojamų žalų sumos sandauga. Metinis žalų dažnis ir vidutinė žala apskaičiuojami atskirai kiekvienam draudimo pogrupiui pagal dvejų-trejų paskutinių metų statistiką.

c) Numatomų išmokėjimų techninis atidėjiny (toliau – NITA) yra skirtas visiems numatomiems išmokėjimams, įskaitant žalų suregulavimui reikalingas sumas, pagal visas jau įvykusias žalas, taip pat ir nepraneštas, ir išskaitant subrogacijos ar regreso tvarka numatomas gauti sumas bei numatomas gauti sumas realizavus likutinį turtą. NITA (išskyrus atidėjiny įvykusioms, bet dar nepraneštomis žalomis) apskaičiavimo pagrindas yra kiekvienos praneštos žalos individualus įvertinimas pagal visą turimą informaciją šio atidėjinyo sudarymo momentui.

Įvykusių, bet nepraneštų žalų įvertis draudimo grupėms, turinčioms nepakankamą duomenų statistiką, skaičiuojamas Draudiminio nuostolingumo metodu, o draudimo grupėse, turinčiose pakankamą kiekį statistikos, šis įvertis vertinamas „Bornhuetter-Ferguson“ arba „Chain-Ladder“ metodu.

Mokesčiai

Pelno mokesčio sąnaudos atspindi mokėtino einamųjų metų mokesčio ir atidėtojo mokesčio sumą.

Einamųjų metų mokesčiai

Einamųjų metų pelno mokesčiai yra mokamas atsižvelgiant į apmokestinamąjį pelną už metus. Apmokestinamasis pelnas skiriasi nuo pelno, pateikto pelno (nuostolių) ataskaitoje, nes jis neapima pajamų ar sąnaudų straipsnių, kurie kitais metais yra apmokestinami ar įskaitomi ir, be to, jis neapima straipsnių, kurie niekada nebus apmokestinami ar įskaitomi. Pelno mokesčiai apskaičiuojamas naudojant galiojusį ar iki ataskaitinio laikotarpio pabaigos priimtą mokesčio tarifą. 2015 m. ir 2014 m. Bendrovei taikomas pelno mokesčio tarifas yra 15 proc.

Atidėtojo pelno mokesčiai

Atidėtojo pelno mokesčiai yra pripažįstami laikiniams skirtumams tarp turto ir įsipareigojimų apskaitinės vertės finansinėse ataskaitose ir jų atitinkamos mokesstinės bazės. Atidėtojo mokesčio įsipareigojimai yra bendrai pripažįstami visiems laikiniams skirtumams, o atidėtojo mokesčio turtas pripažįstamas tik ta dalimi, kuri tikėtinai ateityje sumažins turimą apmokestinamąjį pelną realizuojant laikinuosius skirtumus. Toks turtas ir įsipareigojimai yra nepripažįstami, jei laikini skirtumai yra susiję su prestižu, arba jei sandorio metu (kito nei verslo jungimas) pripažįstamas turtas ar įsipareigojimai neturi įtakos nei apmokestinamajam, nei finansiniam pelnui.

Atidėtojo pelno mokesčio turtas yra peržiūrimas finansinių ataskaitų sudarymo datai ir yra sumažinamas, jei nėra tikėtina, kad Bendrovė ateityje turės pakankamai apmokestinamojo pelno šiam turtui realizuoti, iki sumos, kuri tikėtinai ateityje sumažins apmokestinamąjį pelną.

Atidėtojo mokesčio turtas ir įsipareigojimai yra įvertinami naudojant galiojančią mokesčio normą, kuri bus taikoma tais metais, kuriais numatoma šiuos laikinus skirtumus padengti arba apmokėti, remiantis mokesčio normomis (ir mokesčių įstatymais), kurios yra ar bus patvirtintos iki ataskaitinio laikotarpio pabaigos. Atidėtojo mokesčio turtas ir įsipareigojimai atspindi mokesčines pasekmes, kurių Bendrovė tikisi ataskaitinio laikotarpio pabaigoje, siekdama apmokėti ar padengti savo turtą ar įsipareigojimus.

Atidėtojo mokesčio turtas ir įsipareigojimai sudengiami, kai yra teisiškai leidžiama sudengti einamųjų metų mokesčio turtą ir įsipareigojimus ir kai jie yra susiję su pelno mokesčiais, nustatytais tų pačių institucijų, ir Bendrovė ketina sudengti einamųjų metų mokesčio turtą ir įsipareigojimus grynąja verte.

AIŠKINAMASIS RAŠTAS**UŽ METUS, PASIBAIGUSIUS 2015 M. GRUODŽIO 31 D.**

(Visos sumos eurais, jeigu nenurodyta kitaip)

Einamųjų metų ir atidėtas mokestis už laikotarpį

Einamųjų metų ir atidėtas mokestis yra apskaitomi sąnaudomis pelno (nuostolių) ataskaitoje, išskyrus atvejus, kai jie susiję su straipsniais, pripažįstamais tiesiogiai nuosavame kapitale, tokiu atveju mokestis taip pat pripažįstamas tiesiogiai nuosavame kapitale, arba jei jie atsirado verslo jungimo pirminio pripažinimo metu.

Kiti atidėjiniai

Kiti atidėjiniai yra pripažįstami, kai Bendrovė dėl praėjusių įvykių turi galiojančius įsipareigojimus, ir yra tikėtina, kad bus išleistas lėšos šiems įsipareigojimams padengti bei galima patikimai įvertinti šių įsipareigojimų sumą.

Pasirašytos įmokos ir atiduoto perdraudimo įmokos

Pasirašytas įmokas sudaro per ataskaitinį laikotarpį pasirašytų sutarčių, besitęsiančių ne ilgiau nei vienerius metus, įmokos, per ataskaitinį laikotarpį pasirašytų sutarčių, besitęsiančių ilgiau nei vienerius metus, įmokos, tenkančios vieneriems draudimo metams, bei praėjusiais finansiniais metais pasirašytų sutarčių, besitęsiančių ilgiau nei vienerius metus, įmokos, tenkančios ataskaitiniams metams, atėmus įmokas pagal negaliojančius ar nutrauktus draudimo polisus bei įvertinus abejotinų pasirašytų įmokų pokytį. Uždirbtos įmokos apima ataskaitiniam laikotarpiui priskirtinas įmokas, t. y. per ataskaitinį laikotarpį pasirašytas įmokas, pakoreguotas perkeltų įmokų techninio atidėjinio pokyčiu per atitinkamą laikotarpį.

Perdraudikų dalis uždirbtose įmokose apima per ataskaitinį laikotarpį pasirašytų įmokų dalį, atiduotą perdraudimams ir pakoreguotą perkeltų įmokų techninio atidėjinio pokyčiu, tenkančiu perdraudikams atiduotoms įmokoms.

Išmokos

Išmokų sąnaudos apima per ataskaitinį laikotarpį išmokėtas sumas, t. y. išmokas, žalos suregulavimo sąnaudas, atėmus regresu atgautinas sumas bei numatomų išmokėjimų techninio atidėjinio pokytį per ataskaitinį laikotarpį.

Regresu atgautos sumos apima per ataskaitinį laikotarpį faktiškai atgautas sumas iš trečiųjų šalių pinigais, arba pardavus perimtą turta, bei po ataskaitinio laikotarpio pabaigos atgautinas sumas, susijusias su iki ataskaitinio laikotarpio pabaigos išmokėtomis žalomis, atsižvelgiant į tokių sumų tikėtiną sumokėjimo laikotarpį bei tikimybę jas atgauti.

Žalų suregulavimo sąnaudas sudaro žalų suregulavimo centrų sąnaudos bei tam tikra Bendrovės būstinės ir filialų sąnaudų, priskiriamų remiantis Bendrovėje patvirtinta metodika, dalis.

Perdraudikų dalis išmokų sąnaudose apima pagal perdraudimo sutartis perdraudikų apmokėtas arba iš perdraudikų gautinas sumas už Bendrovės per ataskaitinį laikotarpį sumokėtas išmokas, pakoreguotas numatomų išmokėjimų techninio atidėjinio perdraudikų dalies pokyčiu per ataskaitinį laikotarpį, perdraudikų daliai tenkančiais regreso bei išoriniais žalų regulavimo išlaidų kaštais.

Investicinės veiklos pajamos ir sąnaudos

Visos investicinės veiklos pajamos ir sąnaudos, susijusios su draudimo veikla ir su nuosavo kapitalo investavimu, priskiriamos investicinėms veiklos pajamoms ir sąnaudoms. Iš netechninės dalies, remiantis techninių atidėjinių ir nuosavo kapitalo santykiu, investicinio pelno dalis perkeliama į ne gyvybės draudimo techninę pelno (nuostolių) ataskaitos dalį. Techninių atidėjinių bei nuosavo kapitalo sumų santykiai yra nustatomi vadovaujantis matematiniu atitinkamų dydžių laikotarpio pradžios ir pabaigos vidurkiu.

Įsigijimo sąnaudos

Įsigijimo sąnaudos apima sąnaudas, kurios patiriamos sudarant draudimo sutartis. Įsigijimo sąnaudas sudaro komisiniai, mokami agentams ir tarpininkams už draudimo polisų platinimą, reklamos ir pardavimų rėmimo sąnaudos, pardavimo padalinių veiklos sąnaudos, pardavimo padalinių darbuotojų darbo užmokestis bei socialinio draudimo įmokos.

Su būsimais laikotarpiais susijusios komisinių sąnaudos balanse parodomos kaip atidėtosios įsigijimo sąnaudos. Atidėtosios įsigijimo sąnaudos apskaičiuojamos proporcinu (pro-rata) metodu kiekvienam polisui atskirai. Komisinių sąnaudų dalis, tenkanti ataskaitinio laikotarpio pabaigoje nepareikalautoms įmokoms, balanse parodoma kaip sukauptos komisinių sąnaudos. Sukauptos komisinių sąnaudos apskaičiuojamos proporcinu (pro-rata) metodu kiekvienam polisui atskirai.

Komisiniai priskiriami tiesiogiai kiekvienam polisui bei atitinkamai draudimo grupei, o kitos įsigijimo sąnaudos priskiriamos draudimo grupėms, atsižvelgiant į sudarytų sutarčių skaičių.

AIŠKINAMASIS RAŠTAS
UŽ METUS, PASIBAIGUSIUS 2015 M. GRUODŽIO 31 D.
(Visos sumos eurais, jeigu nenurodyta kitaip)

Administracinės sąnaudos

Į administracinių sąnaudų straipsnį Bendrovė įtraukia sąnaudas, tiesiogiai nesusijusias su draudimo sutarčių sudarymo, žalų reguliavimo, investavimo veiklomis. Šios sąnaudos draudimo grupėms priskiriamos vadovaujantis Bendrovėje patvirtinta metodika.

Kitos techninės veiklos pajamos ir sąnaudos

Kitos pajamos ir atitinkamai patirtos sąnaudos už kitų įmonių draudimo produktų platinimą kitose techninėse pajamose ir sąnaudose atvaizduojamos iš karto, pardavus kitos draudimo bendrovės polisą.

LR transporto priemonių draudikų biurui mokami atskaitymai nuo pasirašytų privalomojo transporto priemonių savininkų ir valdytojų civilinės atsakomybės draudimo įmokų pripažįstami sąnaudomis per susijusių draudimo įmokų uždirbimo laikotarpį.

Visos kitos techninės veiklos pajamos ir sąnaudos pripažįstamos remiantis kaupimo principu.

Kitos pajamos ir sąnaudos

Kitos pajamos apima pajamas, uždirbtas suteikus paslaugas, kitas nei draudimo: uždirbtos palūkanos, kurios nėra susijusios su investicijomis, tokios kaip palūkanos už banke laikomus pinigus; uždirbtos pajamos iš valiutos konvertavimo ir valiutos kurso perskaičiavimo, kurios nėra susijusios su investicijomis; pelnas iš balanso pozicijų, nesusijusių su investicijomis, vertės perskaičiavimo, kitos panašaus pobūdžio pajamos, neįtrauktos į kitas pozicijas.

Kitos sąnaudos apima įvairias sąnaudas, tokias kaip valiutos kursų pasikeitimo, paimtų paskolų, nuostolių iš balanso pozicijų, nesusijusių su investicijomis, vertės perskaičiavimo, mokėtinų baudų ir delspinigių už pavėluotus atsiskaitymus sąnaudas; ir kitas sąnaudas, neįtrauktas į kitas pozicijas.

Pinigų srautų ataskaita

Pinigų srautų ataskaita sudaryta naudojant tiesioginį metodą. Pinigai ir pinigų ekvivalentai apima pinigus kasoje ir bankuose. Gauti dividendai pinigų srautų ataskaitoje priskiriami investicinei veiklai, o išmokėti – finansinei veiklai. Gautos palūkanos parodomos investicinėje veikloje.

Tarpusavio užskaitos

Sudarant finansines ataskaitas turtas ir įsipareigojimai bei pajamos ir sąnaudos nėra užskaitomi tarpusavyje, išskyrus atvejus, kai atskiras verslo apskaitos standartas specifiškai reikalauja tokio užskaitymo.

Vienai akcijai tenkantis pelnas

Vienai akcijai tenkantis pelnas apskaičiuojamas Bendrovės ataskaitinio laikotarpio grynąjį pelną (nuostolius) padalijus iš vidutinio svertinio per ataskaitinį laikotarpį galiojančių išleistų akcijų skaičiaus.

Susijusios šalys

Šalys yra laikomos susijusiomis, jei viena šalis gali kontroliuoti kitą šalį arba turi reikšmingos įtakos kitai šaliai priimant finansinius arba veiklos sprendimus. Susijusios šalys – tai akcininkai, darbuotojai, stebėtojų tarybos ir valdybos nariai, jų artimi giminaičiai ir bendrovės, kurios tiesiogiai ar netiesiogiai per vieną ar kelis tarpininkus kontroliuoja ar yra kontroliuojamos ataskaitą pateikusios Bendrovės, ar yra kontroliuojamos solidariai su Bendrove.

Įstatymų numatyti reikalavimai

Bendrovė turi laikytis Lietuvos banko reikalavimų, kurie apima minimalaus kapitalo, minimalaus mokumo, riboto investicijų skaičiaus, apskaitos bei atidėjinių vertinimo metodų reikalavimus.

Neapibrėžtumai

Neapibrėžti įsipareigojimai nėra pripažįstami finansinėse ataskaitose, išskyrus neapibrėžtus įsipareigojimus verslo jungimuose. Jie yra aprašomi finansinėse ataskaitose, išskyrus tuos atvejus, kai tikimybė, kad ištekliai, duodantys ekonominę naudą, bus prarasti, yra labai maža.

Neapibrėžtas turtas finansinėse ataskaitose nėra pripažįstamas, tačiau jis yra aprašomas finansinėse ataskaitose tuomet, kai yra tikėtina, kad bus gautos pajamos arba ekonominė nauda.

Pobalansiniai įvykiai

Pobalansiniai įvykiai, kurie suteikia papildomos informacijos apie Bendrovės padėtį balanso sudarymo datą (koreguojantys įvykiai), yra atvaizduojami finansinėse ataskaitose. Pobalansiniai įvykiai, kurie nėra koreguojantys įvykiai, yra aprašomi aiškinamojo rašto pastabose, kai jų įtaka yra reikšminga.

AIŠKINAMASIS RAŠTAS
UŽ METUS, PASIBAIGUSIUS 2015 M. GRUODŽIO 31 D.
(Visos sumos eurais, jeigu nenurodyta kitaip)

III. AIŠKINAMOJO RAŠTO PASTABOS

1. Nematerialusis turtas

Nematerialiojo turto judėjimas per metus, pasibaigusius 2015 m. gruodžio 31 d., buvo:

Straipsniai	Turto grupės				Iš viso
	Įsigytos teisės	Programinė įranga	Išankstiniai apmokėjimai	Prestižas	
Įsigijimo vertė					
<i>Ataskaitinio laikotarpio pradžioje</i>	569 033	5 780 009	61 125	29 762 834	36 173 001
Įsigytas turtas	-	475 473	100 666	-	576 139
Verslo jungimas	-	-	-	-	-
Perleistas turtas (-)	(310 333)	(2 205 267)	(99 392)	-	(2 614 992)
Nurašytas turtas (-)	(142 852)	(79 824)	-	(29 762 834)	(29 985 510)
Iš vieno straipsnio į kitą perrašytas turtas +/-(-)	-	16 864	(16 864)	-	-
<i>Ataskaitinio laikotarpio pabaigoje</i>	115 848	3 987 255	45 535	-	4 148 638
Sukaupta amortizacija					
<i>Ataskaitinio laikotarpio pradžioje</i>	205 654	2 759 980	-	330 698	3 296 332
Apskaičiuota amortizacija	93 572	704 664	-	826 745	1 624 981
Verslo jungimas	-	-	-	-	-
Atkurta amortizacija	-	-	-	-	-
Nurašyta amortizacija perleidus turtą (-)	(114 333)	(467 605)	-	-	(581 938)
Nurašyta amortizacija nurašius turtą (-)	(69 045)	(24 374)	-	(1 157 443)	(1 250 862)
Iš vieno straipsnio į kitą perrašyta amortizacija +/-(-)	-	-	-	-	-
<i>Ataskaitinio laikotarpio pabaigoje</i>	115 848	2 972 665	-	-	3 088 513
Likutinė vertė					
<i>Ataskaitinio laikotarpio pradžioje</i>	363 379	3 020 029	61 125	29 432 136	32 876 669
<i>Ataskaitinio laikotarpio pabaigoje</i>	-	1 014 590	45 535	-	1 060 125

2015 m. apskaičiuotos nematerialiojo turto amortizacijos sąnaudos buvo apskaitytos administracinėse sąnaudose – 644 836 eurais, kitose techninėse sąnaudose – 920 316 eurų, žalių sureguliuojamose sąnaudose – 39 149 eurais, įsigijimo sąnaudose – 14 521 euras, investicinės veiklos sąnaudose – 6 159 eurais (2014 m. – atitinkamai 456 274 eurais, 391 935 eurais, 46 693 eurais, 5 139 eurais, ir 5 640 eurų).

Prestižo atsiradimas susijęs su „Codan Forsikring“ A/S Estijos filialo įsigijimu 2014 m. 2015 m. gegužės 31 d. perleidus Estijos filialą neamortizuota prestižo dalis buvo nurašyta.

AIŠKINAMASIS RAŠTAS
UŽ METUS, PASIBAIGUSIUS 2015 M. GRUODŽIO 31 D.
 (Visos sumos eurais, jeigu nenurodyta kitaip)

Nematerialiojo turto judėjimas per metus, pasibaigusius 2014 m. gruodžio 31 d., buvo:

Straipsniai	Turto grupės				Iš viso
	Įsigytos teisės	Programinė įranga	Išankstiniai apmokėjimai	Prestižas	
Įsigijimo vertė					
<i>Ataskaitinio laikotarpio pradžioje</i>	258 860	3 114 932	-	-	3 373 792
Įsigytas turtas	-	822 426	61 125	-	883 551
Verslo jungimas	310 334	1 842 771	-	29 762 834	31 915 939
Perleistas turtas (-)	-	-	-	-	-
Nurašytas turtas (-)	-	-	-	-	-
Iš vieno straipsnio į kitą perrašytas turtas +/-(-)	(160)	(120)	-	-	(280)
<i>Ataskaitinio laikotarpio pabaigoje</i>	569 034	5 780 009	61 125	29 762 834	36 173 002
Sukaupta amortizacija					
<i>Ataskaitinio laikotarpio pradžioje</i>	144 451	2 246 253	-	-	2 390 704
Apskaičiuota amortizacija	61 236	513 747	-	330 698	905 681
Verslo jungimas	-	-	-	-	-
Atkurta amortizacija	-	-	-	-	-
Iš vieno straipsnio į kitą perrašyta amortizacija +/-(-)	(32)	(20)	-	-	(52)
<i>Ataskaitinio laikotarpio pabaigoje</i>	205 655	2 759 980	-	330 698	3 296 333
Likutinė vertė					
<i>Ataskaitinio laikotarpio pradžioje</i>	114 409	868 679	-	-	983 088
<i>Ataskaitinio laikotarpio pabaigoje</i>	363 379	3 020 029	61 125	29 432 136	32 876 669

AIŠKINAMASIS RAŠTAS
UŽ METUS, PASIBAIGUSIUS 2015 M. GRUODŽIO 31 D.
 (Visos sumos eurais, jeigu nenurodyta kitaip)

2. Žemė, pastatai ir kitas nekilnojamasis turtas

Žemės, pastatų ir kito nekilnojamojo turto judėjimas per metus, pasibaigusius 2015 m. gruodžio 31 d., buvo:

Straipsniai	Turto grupės		Iš viso
	Pastatai	Statiniai	
Įsigijimo vertė			
<i>Ataskaitinio laikotarpio pradžioje</i>	1 783 394	20 478	1 803 872
Įsigytas turtas	29 721	-	29 721
Perleistas turtas (-)	-	-	-
Nurašytas turtas (-)	-	-	-
Iš vieno straipsnio į kitą perrašytas turtas +/(-)	-	-	-
<i>Ataskaitinio laikotarpio pabaigoje</i>	1 813 115	20 478	1 833 593
Perkainojimas			
<i>Ataskaitinio laikotarpio pradžioje</i>	(45 396)	-	(45 396)
Vertės padidėjimas	-	-	-
Vertės sumažėjimas (-)	(2 855)	-	(2 855)
Perkainojimo rezultato pokytis perleidus turtą +/(-)	-	-	-
<i>Ataskaitinio laikotarpio pabaigoje</i>	(48 251)	-	(48 251)
Sukauptas nusidėvėjimas			
<i>Ataskaitinio laikotarpio pradžioje</i>	518 522	15 649	534 171
Apskaičiuotas nusidėvėjimas	33 117	1 305	34 422
Atkurtas nusidėvėjimas (-)	-	-	-
Nurašytas nusidėvėjimas perleidus / nurašius turtą (-)	-	-	-
<i>Ataskaitinio laikotarpio pabaigoje</i>	551 639	16 954	568 593
Likutinė vertė			
<i>Ataskaitinio laikotarpio pradžioje</i>	1 219 476	4 829	1 224 305
<i>Ataskaitinio laikotarpio pabaigoje</i>	1 213 225	3 524	1 216 749

2013 m. gruodžio mėn. Bendrovė, remdamasi nepriklausomo turto vertintojo ataskaita, perkainojo nekilnojamąjį turtą. Grynoji perkainojimo suma sumažino nekilnojamojo turto vertę 195 tūkst. eurų (grynasis vertės padidėjimas 10 tūkst. eurų sumai buvo atvaizduotas kaip perkainojimo rezervas, grynasis vertės sumažėjimas 204 tūkst. eurų sumai buvo pripažintas nuostoliais).

2015 m. apskaičiuotas nekilnojamojo turto nusidėvėjimas, įskaitant pastatų perkainotos dalies nusidėvėjimą, buvo apskaičiuotas įsigijimo sąnaudose – 18 211 eurų, administracinėse sąnaudose – 17 746 eurais, žalių sureguliuojimo sąnaudose – 1 320 eurų (2014 m. – atitinkamai 18 115 eurų, 18 047 eurais ir 1 273 eurais).

AIŠKINAMASIS RAŠTAS
UŽ METUS, PASIBAIGUSIUS 2015 M. GRUODŽIO 31 D.
(Visos sumos eurais, jeigu nenurodyta kitaip)

Žemės, pastatų ir kito nekilnojamojo turto judėjimas per metus, pasibaigusius 2014 m. gruodžio 31 d., buvo:

Straipsniai	Turto grupės		Iš viso
	Pastatai	Statiniai	
Išsigijimo vertė			
<i>Ataskaitinio laikotarpio pradžioje</i>	1 776 776	26 807	1 803 583
Išsigytas turtas	6 618	-	6 618
Perleistas turtas (-)	-	(6 329)	(6 329)
Nurašytas turtas (-)	-	-	-
Iš vieno straipsnio į kitą perrašytas turtas +/-(-)	-	-	-
<i>Ataskaitinio laikotarpio pabaigoje</i>	1 783 394	20 478	1 803 872
Perkainojimas			
<i>Ataskaitinio laikotarpio pradžioje</i>	(42 536)	-	(42 536)
Vertės padidėjimas	-	-	-
Vertės sumažėjimas (-)	(2 860)	-	(2 860)
Perkainojimo rezultato pokytis perleidus turta +/-(-)	-	-	-
<i>Ataskaitinio laikotarpio pabaigoje</i>	(45 396)	-	(45 396)
Sukauptas nusidėvėjimas			
<i>Ataskaitinio laikotarpio pradžioje</i>	485 490	18 752	504 242
Apskaičiuotas nusidėvėjimas	33 032	1 543	34 575
Atkurtas nusidėvėjimas (-)	-	-	-
Nurašytas nusidėvėjimas perleidus / nurašius turta (-)	-	(4 646)	(4 646)
<i>Ataskaitinio laikotarpio pabaigoje</i>	518 522	15 649	534 171
Likutinė vertė			
<i>Ataskaitinio laikotarpio pradžioje</i>	1 248 750	8 055	1 256 805
<i>Ataskaitinio laikotarpio pabaigoje</i>	1 219 476	4 829	1 224 305

3. Nuosavybės ir skolos vertybiniai popieriai

Nuosavybės ir skolos vertybinių popierių judėjimą per metus, pasibaigusius 2015 m. gruodžio 31 d., sudarė:

Straipsniai	Nuosavybės vertybiniai popieriai	Skolos vertybiniai popieriai
Išsigijimo vertė		
<i>Ataskaitinio laikotarpio pradžioje</i>	8 077 705	49 836 734
Išsigytas turtas	18 450 525	12 599 366
Perleistas turtas (-)	(22 572 854)	(23 512 505)
Nurašytas turtas (-)	-	-
Iš vieno straipsnio į kitą perrašytas turtas +/-(-)	55 195	-
<i>Ataskaitinio laikotarpio pabaigoje</i>	4 010 571	38 923 595
Perkainojimas		
<i>Ataskaitinio laikotarpio pradžioje</i>	533 505	1 276 687
Vertės padidėjimas	787 169	(111 236)
Vertės sumažėjimas (-)	(1 528 545)	(866 421)
Nurašytas perkainojimo rezultatas perleidus turta (-)	-	-
Iš vieno straipsnio į kitą perrašytas perkainojimo rezultatas +/-(-)	(31 219)	-
<i>Ataskaitinio laikotarpio pabaigoje</i>	(239 090)	299 030
Likutinė vertė		
<i>Ataskaitinio laikotarpio pradžioje</i>	8 611 210	51 113 421
<i>Ataskaitinio laikotarpio pabaigoje</i>	3 771 481	39 222 625

AIŠKINAMASIS RAŠTAS
UŽ METUS, PASIBAIGUSIUS 2015 M. GRUODŽIO 31 D.
 (Visos sumos eurais, jeigu nenurodyta kitaip)

Tikroji vertė buvo apskaičiuota atsižvelgiant į kotiruojamas biržos kainas arba panašių vertybinių popierių esamą rinkos vertę. Investicijų tikrosios vertės pasikeitimas per ataskaitinį laikotarpį buvo apskaitytas pelno (nuostolių) ataskaitoje.

2015 m. gruodžio 31 d. turimo pardavimui finansinio turto apskaitinė vertė sudarė 3 808 tūkst. eurų, o įsigijimo vertė – 4 034 tūkst. eurų (2014 m. gruodžio 31 d. – atitinkamai 8 648 tūkst. eurų ir 8 101 tūkst. eurų).

2015 m. gruodžio 31 d. finansinį turta, laikomą iki išpirkimo, sudarė:

Rūšis	Išpirkimo data	Metinė palūkanų norma, proc.	Valiuta	Apskaitinė vertė
Lietuvos Respublikos VVP	2016-02-10	3,750	EUR	6 454 235
Rumunijos VVP	2016-06-17	5,250	EUR	5 255 285
Lenkijos Respublikos VVP	2017-03-29	3,750	EUR	3 217 820
„BOS Finance“ AB obligacijos	2016-05-11	6,000	EUR	2 948 844
„Koleje Mazowieckie“ obligacijos	2016-03-09	6,750	EUR	2 360 881
Slovėnijos VVP	2016-11-01	4,700	EUR	2 091 384
Lenkijos Respublikos VVP	2016-02-01	3,625	EUR	2 072 387
Vengrijos VVP	2016-07-18	3,500	EUR	1 939 746
Kroatijos VVP	2018-07-09	5,875	EUR	1 690 262
Lietuvos Respublikos VVP	2018-02-07	4,850	EUR	1 636 658
„OTP Bank“ plc. obligacijos	2016-09-19	5,270	EUR	1 470 365
„Polskie koleje panstwowe“ obligacijos	2016-10-20	5,750	EUR	1 440 857
„Eileme“ obligacijos	2020-01-31	11,750	EUR	1 122 598
Lietuvos Respublikos VVP	2017-09-22	4,950	EUR	1 033 909
Lietuvos Respublikos VVP	2016-05-02	1,200	EUR	912 347
Lietuvos Respublikos VVP	2016-02-10	3,750	EUR	901 221
„Orlen Capital“ AB obligacijos	2021-06-30	2,500	EUR	872 971
„MFinance France“ obligacijos	2021-11-26	2,000	EUR	870 211
„Synthos Finance“ AB obligacijos	2021-09-30	4,000	EUR	597 233
Lietuvos Respublikos VVP	2018-03-28	5,200	EUR	297 004
Iki išpirkimo laikomi vertybiniai popieriai, iš viso:				39 186 218

AIŠKINAMASIS RAŠTAS
UŽ METUS, PASIBAIGUSIUS 2015 M. GRUODŽIO 31 D.
 (Visos sumos eurai, jeigu nenurodyta kitaip)

2014 m. gruodžio 31 d. finansinį turtą, laikomą iki išpirkimo, sudarė:

Rūšis	Išpirkimo data	Metinė palūkanų norma, proc.	Valiuta	Apskaitinė vertė
Lietuvos Respublikos VVP	2015-04-29	4,900	EUR	10 197 237
Lietuvos Respublikos VVP	2016-02-10	3,750	EUR	6 608 391
Kroatijos VVP	2015-01-05	6,500	EUR	3 487 607
Rumunijos VVP	2015-03-18	5,000	EUR	3 260 862
„BOS Finance“ AB obligacijos	2016-05-11	6,000	EUR	2 967 011
Lietuvos Respublikos VVP	2015-02-27	4,300	EUR	2 405 832
„Koleje Mazowieckie“ obligacijos	2016-03-09	6,750	EUR	2 364 100
Vengrijos VVP	2016-07-18	3,500	EUR	1 975 770
Kroatijos VVP	2018-07-09	5,875	EUR	1 738 847
Lietuvos Respublikos VVP	2018-02-07	4,850	EUR	1 622 498
„Polskie koleje panstwowe“ obligacijos	2016-10-20	5,750	EUR	1 471 624
Slovėnijos VVP	2015-03-17	2,750	EUR	1 448 353
„OTP Bank“ plc. obligacijos	2016-09-19	5,270	EUR	1 409 181
„Eileme“ obligacijos	2020-01-31	11,750	EUR	1 147 901
Lietuvos Respublikos VVP	2017-09-22	4,950	EUR	1 034 122
„Slovenska izvozna in razvojna banka“ obligacijos	2015-04-21	3,000	EUR	1 012 303
„PKO Finance“ obligacijos	2015-10-21	3,733	EUR	988 900
Lietuvos Respublikos VVP	2016-02-10	3,750	EUR	931 916
Lietuvos Respublikos VVP	2016-05-02	1,200	EUR	920 248
„Orlen Capital“ AB obligacijos	2021-06-30	2,500	EUR	871 669
„MFinance France“ obligacijos	2021-11-26	2,000	EUR	869 988
„Synthos Finance“ AB obligacijos	2021-09-30	4,000	EUR	595 920
„Ciech Group Financing“ AB obligacijos	2019-11-30	9,500	EUR	577 267
Lietuvos Respublikos VVP	2018-03-28	5,200	EUR	295 388
Lietuvos Respublikos VVP	2015-08-31	1,700	EUR	294 250
Lietuvos Respublikos VVP	2015-01-28	-	EUR	289 609
Lietuvos Respublikos VVP	2015-05-27	-	EUR	289 531
Iki išpirkimo laikomi vertybiniai popieriai, iš viso:				51 076 325

AIŠKINAMASIS RAŠTAS
UŽ METUS, PASIBAIGUSIUS 2015 M. GRUODŽIO 31 D.
 (Visos sumos eurais, jeigu nenurodyta kitaip)

4. Indėliai kredito įstaigose

2015 m. gruodžio 31 d. indėlius kredito įstaigose sudarė:

Kredito institucija	Termino pabaiga	Metinė palūkanų norma, proc.	Valiuta	Apskaitinė vertė
„Nordea Bank“ AB Lietuvos skyrius	2016-04-01	0,01	EUR	5 000 003
AB Šiaulių bankas	2016-05-10	0,86	EUR	1 006 426
AB Šiaulių bankas	2016-01-04	0,75	EUR	1 005 875
AB SEB bankas	2016-04-01	0,00	EUR	1 000 000
AB Šiaulių bankas	2016-01-07	1,30	EUR	607 692
AB Šiaulių bankas	2017-04-03	1,20	EUR	605 400
AB Šiaulių bankas	2016-04-04	0,86	EUR	503 368
Iš viso				9 728 764

2014 m. gruodžio 31 d. indėlius kredito įstaigose sudarė:

Kredito institucija	Termino pabaiga	Metinė palūkanų norma, proc.	Valiuta	Apskaitinė vertė
„Nordea Bank“ AB Lietuvos skyrius	2015-07-02	0,30	EUR	4 000 066
AB SEB bankas	2015-01-02	0,05	EUR	2 900 369
„Nordea Bank“ AB Lietuvos skyrius	2015-04-02	0,26	EUR	2 540 036
AB „DNB bankas“	2015-01-02	0,10	EUR	1 738 159
AB Šiaulių bankas	2015-08-11	1,40	EUR	945 118
AB SEB bankas	2015-03-03	0,20	EUR	869 755
AB SEB bankas	2015-05-05	0,20	EUR	869 427
AB Šiaulių bankas	2015-04-15	1,60	EUR	586 165
AB Šiaulių bankas	2015-05-14	1,50	EUR	584 912
AB Šiaulių bankas	2015-06-15	1,50	EUR	584 719
AB Šiaulių bankas	2015-04-01	1,10	EUR	582 497
AB Šiaulių bankas	2015-01-05	0,85	EUR	581 757
AB Šiaulių bankas	2015-06-05	1,05	EUR	581 217
AB Šiaulių bankas	2015-05-05	1,00	EUR	581 123
AB SEB bankas	2015-06-02	0,30	EUR	580 135
AB SEB bankas	2015-04-02	0,25	EUR	579 986
AB SEB bankas	2015-04-05	0,15	EUR	579 523
AB Šiaulių bankas	2015-10-01	1,30	EUR	401 690
AB Šiaulių bankas	2015-04-07	0,90	EUR	290 467
AB SEB bankas	2015-01-02	0,05	EUR	289 657
Iš viso				20 666 778

2015 ir 2014 m. gruodžio 31 d. Bendrovė neturėjo indėlių kredito įstaigose, kurių terminas trumpesnis nei 3 mėn.

AIŠKINAMASIS RAŠTAS
UŽ METUS, PASIBAIGUSIUS 2015 M. GRUODŽIO 31 D.
(Visos sumos eurais, jeigu nenurodyta kitaip)

5. Gautinos sumos

2015 m. gruodžio 31 d. gautinas sumas sudarė:

Gautinos sumos	Bendra suma	Abejotinos gautinos sumos	Apskaitinė vertė
Draudimo veiklos gautinos sumos:	10 029 531	(636 073)	9 393 458
iš draudėjų:	8 689 414	(613 170)	8 076 244
dukterinių įmonių	-	-	-
asocijuotų įmonių	-	-	-
kitų asmenų	8 689 414	(613 170)	8 076 244
iš tarpininkų:	273 766	(22 903)	250 863
dukterinių įmonių	-	-	-
asocijuotų įmonių	-	-	-
kitų asmenų	273 766	(22 903)	250 863
iš kitų:	1 066 351	-	1 066 351
dukterinių įmonių	-	-	-
asocijuotų įmonių	-	-	-
kitų asmenų	1 066 351	-	1 066 351
Perdraudimo ir persidraudimo veiklos gautinos sumos:	228 745	-	228 745
iš perdraudėjų:	-	-	-
dukterinių įmonių	-	-	-
asocijuotų įmonių	-	-	-
kitų asmenų	-	-	-
iš perdraudikų:	228 745	-	228 745
dukterinių įmonių	-	-	-
asocijuotų įmonių	-	-	-
kitų asmenų	228 745	-	228 745
iš tarpininkų:	-	-	-
dukterinių įmonių	-	-	-
asocijuotų įmonių	-	-	-
kitų asmenų	-	-	-
iš kitų asmenų:	-	-	-
dukterinių įmonių	-	-	-
asocijuotų įmonių	-	-	-
kitų asmenų	-	-	-
Kitos gautinos sumos:	42 349	(5 109)	37 240
iš dukterinių įmonių	-	-	-
iš asocijuotų įmonių	-	-	-
iš kitų asmenų	42 349	(5 109)	37 240
Iš viso	10 300 625	(641 182)	9 659 443

2015 m. gruodžio 31 d. kitas gautinas sumas sudaro 36 825 eurais gautinų sumų už išmokėtas žalas, ir 415 eurų kitų gautinų sumų.

Regresu atgautinos sumos įtrauktos į kitų iš draudimo veiklos gautinų sumų straipsnį. Skaičiuojant šias sumas, buvo taikyta 0,86 proc. diskonto norma ir 75 proc. atsargumo koeficientas.

AIŠKINAMASIS RAŠTAS
UŽ METUS, PASIBAIGUSIUS 2015 M. GRUODŽIO 31 D.
(Visos sumos eurais, jeigu nenurodyta kitaip)

2014 m. gruodžio 31 d. gautinas sumas sudarė:

Gautinos sumos	Bendra suma	Abejotinos gautinos sumos	Apskaitinė vertė
Draudimo veiklos gautinos sumos:	20 517 608	(581 110)	19 936 498
iš draudėjų:	17 623 959	(551 097)	17 072 862
dukterinių įmonių	-	-	-
asocijuotų įmonių	-	-	-
kitų asmenų	17 623 959	(551 097)	17 072 862
iš tarpininkų:	2 110 683	(30 013)	2 080 670
dukterinių įmonių	-	-	-
asocijuotų įmonių	-	-	-
kitų asmenų	2 110 683	(30 013)	2 080 670
iš kitų:	782 966	-	782 966
dukterinių įmonių	-	-	-
asocijuotų įmonių	-	-	-
kitų asmenų	782 966	-	782 966
Perdraudimo ir persidraudimo veiklos gautinos sumos:	251 429	-	251 429
iš perdraudėjų:	-	-	-
dukterinių įmonių	-	-	-
asocijuotų įmonių	-	-	-
kitų asmenų	-	-	-
iš perdraudikų:	251 429	-	251 429
dukterinių įmonių	-	-	-
asocijuotų įmonių	-	-	-
kitų asmenų	251 429	-	251 429
iš tarpininkų:	-	-	-
dukterinių įmonių	-	-	-
asocijuotų įmonių	-	-	-
kitų asmenų	-	-	-
iš kitų asmenų:	-	-	-
dukterinių įmonių	-	-	-
asocijuotų įmonių	-	-	-
kitų asmenų	-	-	-
Kitos gautinos sumos:	284 964	(35 044)	249 920
iš dukterinių įmonių	-	-	-
iš asocijuotų įmonių	-	-	-
iš kitų asmenų	284 964	(35 044)	249 920
Iš viso	21 054 001	(616 154)	20 437 847

2014 m. gruodžio 31 d. kitas gautinas sumas sudarė 218 947 eurais gautinų sumų už išmokėtas žalias, 10 528 eurais gautinų tarpininkavimo veiklos komisinių ir 20 445 eurais įvairių kitų gautinų sumų.

Regresu atgautinos sumos įtrauktos į kitų iš draudimo veiklos gautinų sumų straipsnį. Skaičiuojant šias sumas, buvo taikyta 1,53 proc. diskonto norma ir 75 proc. atsargumo koeficientas.

AIŠKINAMASIS RAŠTAS
UŽ METUS, PASIBAIGUSIUS 2015 M. GRUODŽIO 31 D.
 (Visos sumos eurais, jeigu nenurodyta kitaip)

6. Ilgalaikis turtas, išskyrus investicijas

Ilgalaikio turto, išskyrus investicijas, judėjimas per metus, pasibaigusius 2015 m. gruodžio 31 d., buvo:

Straipsniai	Turto grupės		Iš viso
	Biuro įranga	Kitas turtas	
Įsigijimo vertė			
<i>Ataskaitinio laikotarpio pradžioje</i>	1 365 296	487 341	1 852 637
Įsigytas turtas	306 771	25 089	331 860
Verslo jungimas	-	-	-
Perleistas turtas (-)	(221 174)	(56 119)	(277 293)
Nurašytas turtas (-)	(466 958)	(311 143)	(778 101)
Iš vieno straipsnio į kitą perrašytas turtas +/-(-)	-	-	-
<i>Ataskaitinio laikotarpio pabaigoje</i>	983 935	145 168	1 129 103
Sukauptas nusidėvėjimas			
<i>Ataskaitinio laikotarpio pradžioje</i>	825 845	356 730	1 182 575
Apskaičiuotas nusidėvėjimas	207 649	47 224	254 873
Verslo jungimas	-	-	-
Nurašytas nusidėvėjimas perleidus turtą (+)	(66 004)	(28 299)	(94 303)
Nurašytas nusidėvėjimas nurašius turtą (+)	(387 830)	(259 862)	(647 692)
Perrašytas iš vieno straipsnio į kitą nusidėvėjimas +/-(-)	-	-	-
<i>Ataskaitinio laikotarpio pabaigoje</i>	579 660	115 793	695 453
Likutinė vertė			
<i>Ataskaitinio laikotarpio pradžioje</i>	539 451	130 611	670 062
<i>Ataskaitinio laikotarpio pabaigoje</i>	404 275	29 375	433 650

2015 m. ir 2014 m. gruodžio 31 d. Bendrovė neturėjo pagal finansinės nuomos sutartis įsigyto turto.

2015 m. gruodžio 31 d. apskaičiuotas ilgalaikio materialiojo turto nusidėvėjimas buvo apskaitytas administracinėse sąnaudose – 207 029 eurais, įsigijimo sąnaudose – 37 035 eurais, žalos suregulavimo sąnaudose – 10 728 eurais, investicinės veiklos sąnaudose – 81 euras (2014 m. – atitinkamai 157 055 eurais, 50 652 eurais, 12 250 eurų, 139 eurais).

Pilnai nudėvėto, bet naudojamo Bendrovės veikloje ilgalaikio materialiojo turto įsigijimo vertė 2015 m. gruodžio 31 d. sudarė 417 tūkst. eurų (2014 m. gruodžio 31 d. – 992 tūkst. eurų).

AIŠKINAMASIS RAŠTAS
UŽ METUS, PASIBAIGUSIUS 2015 M. GRUODŽIO 31 D.
(Visos sumos eurai, jeigu nenurodyta kitaip)

Ilgalaikio turto, išskyrus investicijas, judėjimas per metus, pasibaigusius 2014 m. gruodžio 31 d., buvo:

Straipsniai	Turto grupės		Iš viso
	Biuro įranga	Kitas turtas	
Išsigijimo vertė			
<i>Ataskaitinio laikotarpio pradžioje</i>	1 168 885	478 912	1 647 797
Įsigytas turtas	331 715	21 932	353 647
Verslo jungimas	103 890	10 187	114 077
Perleistas turtas (-)	-	-	-
Nurašytas turtas (-)	(239 164)	(23 665)	(262 829)
Iš vieno straipsnio į kitą perrašytas turtas +/-(-)	(30)	(25)	(55)
<i>Ataskaitinio laikotarpio pabaigoje</i>	1 365 296	487 341	1 852 637
Sukauptas nusidėvėjimas			
<i>Ataskaitinio laikotarpio pradžioje</i>	890 817	332 318	1 223 135
Apskaičiuotas nusidėvėjimas	174 052	46 044	220 096
Verslo jungimas	-	-	-
Nurašytas nusidėvėjimas perleidus turtą (+)	-	-	-
Nurašytas nusidėvėjimas nurašius turtą (+)	(239 020)	(21 628)	(260 648)
Perrašytas iš vieno straipsnio į kitą nusidėvėjimas +/-(-)	(4)	(4)	(8)
<i>Ataskaitinio laikotarpio pabaigoje</i>	825 845	356 730	1 182 575
Likutinė vertė			
<i>Ataskaitinio laikotarpio pradžioje</i>	278 068	146 594	424 662
<i>Ataskaitinio laikotarpio pabaigoje</i>	539 451	130 611	670 062

7. Pinigai sąskaitose ir kasoje

Straipsniai	Finansiniai metai	Praėję finansiniai metai
Pinigai bankų sąskaitose	3 268 985	5 115 125
Verslo kortelės	19 551	17 890
Iš viso	3 288 536	5 133 015

2015 m. ir 2014 m. gruodžio 31 d. Bendrovė neturėjo terminuotų indėlių, kurių terminas yra trumpesnis nei 3 mėn.

2015 m. gruodžio 31 d. AB SEB banko deponuotų pinigų suma už išduotas garantijas sudarė 65 949 eurus (2014 m. gruodžio 31 d. – 104 479 eurus), kitų apribojimų sąskaitoms nebuvo.

AIŠKINAMASIS RAŠTAS
UŽ METUS, PASIBAIGUSIUS 2015 M. GRUODŽIO 31 D.
 (Visos sumos eurais, jeigu nenurodyta kitaip)

8. Sukauptos pajamos ir ateinančių laikotarpių sąnaudos

Straipsniai	Finansiniai metai	Praėję finansiniai metai
Ne gyvybės draudimo atidėtos įsigijimo sąnaudos:		
Tiesioginio draudimo komisiniai	3 902 057	7 738 015
Ne gyvybės draudimo atidėtų įsigijimo sąnaudų iš viso	3 902 057	7 738 015
Ateinančių laikotarpių sąnaudos:		
Mokesčio Lietuvos Respublikos transporto priemonių draudikų biurui ateinančių laikotarpių sąnaudos	185 194	267 488
Ateinančių laikotarpių komisiniai	153 682	273 367
Kitos ateinančių laikotarpių sąnaudos	115 753	189 326
Ateinančių laikotarpių sąnaudų iš viso	454 629	730 181
Iš viso	4 356 686	8 468 196

Atidėtųjų įsigijimo sąnaudų judėjimas pateikiamas žemiau:

Straipsniai	Atidėtosios įsigijimų sąnaudos
2013 m. gruodžio 31 d.	3 483 761
Pasikeitimas per laikotarpį	4 254 254
2014 m. gruodžio 31 d.	7 738 015
Pasikeitimas per laikotarpį	(3 835 958)
2015 m. gruodžio 31 d.	3 902 057

2015 m. ir 2014 m. gruodžio 31 d. atidėtasias įsigijimo sąnaudas pagal draudimo rūšis sudarė:

Draudimo grupės	Finansiniai metai	Praėję finansiniai metai
Turto draudimas	1 429 161	2 550 873
Sausumos transporto priemonių, išskyrus geležinkelio transporto priemones, draudimas	892 339	2 517 629
Transporto priemonių savininkų ir valdytojų civilinės atsakomybės draudimas	749 677	1 542 663
Draudimas nuo nelaimingų atsitikimų	284 452	299 244
Draudimas ligos atvežui	195 936	211 394
Bendrosios civilinės atsakomybės draudimas	153 633	260 106
Pagalbos draudimas	60 581	28 842
Laidavimo draudimas	46 254	113 978
Vežėjų civilinės atsakomybės draudimas	30 395	46 721
Finansinių nuostolių draudimas	21 203	121 039
Vežamų krovinių draudimas	19 680	28 935
Laivų (jūrų, ežerų, upių ir kanalų) draudimas	10 008	9 309
Skraidymo aparatų draudimas	3 906	4 001
Skraidymo aparatų civilinės atsakomybės draudimas	2 825	1 352
Laivų (jūrų, ežerų, upių ir kanalų) civilinės atsakomybės draudimas	1 442	511
Geležinkelio transporto priemonių draudimas	565	1 418
Iš viso	3 902 057	7 738 015

AIŠKINAMASIS RAŠTAS
UŽ METUS, PASIBAIGUSIUS 2015 M. GRUODŽIO 31 D.
(Visos sumos eurais, jeigu nenurodyta kitaip)

9. Įstatinis kapitalas ir rezervai

Įstatinis kapitalas

2015 m. gruodžio 31 d. Bendrovės įstatinis kapitalas buvo lygus 13 001 174 eurų (2014 m. gruodžio 31 d. – 51 087 380 eurų). Bendrovės įstatinis kapitalas padalintas į 1 764 067 paprastasias vardines akcijas, kurių kiekvienos nominali vertė yra 7,37 euro ir 28,96 euro atitinkamai. 2015 m. ir 2014 m. gruodžio 31 d. visos akcijos buvo pilnai apmokėtos.

2015 m. spalio 29 d. visuotinio akcininkų susirinkimo sprendimu įstatinis kapitalas buvo sumažintas siekiant panaikinti Bendrovės balanse įrašytus nuostolius. Vienos akcijos nominali vertė buvo sumažinta nuo 28,96 iki 7,37 euro.

Pagal Lietuvos Respublikos draudimo įstatymą draudimo bendrovės akcinis kapitalas turi būti ne mažesnis kaip 1 mln. eurų. 2015 m. ir 2014 m. gruodžio 31 d. Bendrovė atitiko šį reikalavimą.

Akcijų priedai

2014 m. padidinus Bendrovės įstatinį kapitalą 860 000 akcijų, buvo suformuoti akcijų priedai, kuriuos sudaro išleistų akcijų nominalios vertės perviršių suma. Per 2015 m. akcijų priedų suma nepasikeitė.

Privalomasis rezervas

Privalomasis rezervas pagal Lietuvos Respublikos akcinių bendrovių įstatymą sudaromas iš paskirstytinojo pelno. Bendrovės privalo pervesti į privalomąjį rezervą 5 proc. grynojo pelno, kol bendra šio rezervo suma pasiekia 10 proc. Bendrovės įstatinio kapitalo. Privalomasis rezervas gali būti naudojamas tik Bendrovės nuostoliams padengti. Privalomojo rezervo dalis, viršijanti 10 proc. įstatinio kapitalo, gali būti perskirstyta, skirstant kitų finansinių metų pelną.

Perkainojimo rezervas

Perkainojimo rezervas sudaromas dėl ilgalaikio materialiojo (nekilnojamojo) turto vertės padidėjimo, gauto perkainojus turtą. Perkainojimo rezervas mažinamas, kai perkainotas turtas nukainojamas, nurašomas, nudėvimas ar perleidžiamas kitų asmenų nuosavybėn. Perkainojimo rezervo dalimi, sudaryta perkainojus materialųjį turtą, gali būti didinamas įstatinis kapitalas. Iš perkainojimo rezervo negali būti mažinami nuostoliai.

10. Techniniai atidėjiniai

10.1. Perkeltų įmokų techninis atidėjinys

Žemiau pateikiamas perkeltų įmokų techninio atidėjinio pasikeitimas per 2015 m. ir 2014 m.:

Straipsniai	Finansiniai metai			Praėję finansiniai metai		
	Visa suma	Perdraudikų dalis	Grynoji vertė	Visa suma	Perdraudikų dalis	Grynoji vertė
<i>Ataskaitinio laikotarpio pradžioje</i>	44 749 477	(1 834 249)	42 915 228	24 219 191	(1 456 090)	22 763 101
Pasikeitimas per periodą	(21 596 777)	1 319 432	(20 277 345)	20 530 286	(378 159)	20 152 127
<i>Ataskaitinio laikotarpio pabaigoje</i>	23 152 700	(514 817)	22 637 883	44 749 477	(1 834 249)	42 915 228

AIŠKINAMASIS RAŠTAS
UŽ METUS, PASIBAIGUSIUS 2015 M. GRUODŽIO 31 D.
 (Visos sumos eurais, jeigu nenurodyta kitaip)

Perkeltų įmokų techninio atidėjinio detalizavimas pagal draudimo rūšis:

Draudimo grupės	Finansiniai metai			Praėję finansiniai metai		
	Visa suma	Perdraudimų dalis	Grynoji vertė	Visa suma	Perdraudimų dalis	Grynoji vertė
Sausumos transporto priemonių, išskyrus geležinkelio transporto priemones, draudimas	5 781 747	(3 849)	5 777 898	14 535 132	(143 845)	14 391 287
Turto draudimas	6 047 588	(100 667)	5 946 921	11 605 946	(552 365)	11 053 581
Transporto priemonių savininkų ir valdytojų civilinės atsakomybės draudimas	6 173 147	-	6 173 147	11 470 261	(25 708)	11 444 553
Bendrosios civilinės atsakomybės draudimas	1 225 467	(283 535)	941 932	1 973 154	(493 592)	1 479 562
Draudimas ligos atvejui	1 224 846	-	1 224 846	1 307 994	-	1 307 994
Draudimas nuo nelaimingų atsitikimų	1 119 535	-	1 119 535	1 207 043	-	1 207 043
Laidavimo draudimas	422 709	(126 766)	295 943	943 920	(282 780)	661 140
Finansinių nuostolių draudimas	141 457	-	141 457	728 477	(335 878)	392 599
Vežėjų civilinės atsakomybės draudimas	322 978	-	322 978	444 286	-	444 286
Vežamų krovinių draudimas	119 390	-	119 390	200 891	-	200 891
Pagalbos draudimas	399 000	-	399 000	194 367	-	194 367
Laivų (jūrų, ežerų, upių ir kanalų) draudimas	94 305	-	94 305	68 709	-	68 709
Skraidymo aparatų draudimas	38 058	-	38 058	35 516	-	35 516
Geležinkelio transporto priemonių draudimas	7 433	-	7 433	15 288	-	15 288
Skraidymo aparatų civilinės atsakomybės draudimas	23 277	-	23 277	13 289	(82)	13 207
Laivų (jūrų, ežerų, upių ir kanalų) civilinės atsakomybės draudimas	11 763	-	11 763	5 204	-	5 204
Iš viso	23 152 700	(514 817)	22 637 883	44 749 477	(1 834 249)	42 915 228

2015 m. gruodžio 31 d. Bendrovės suformuoto techninio atidėjinio sumažėjimas, lyginant su 2014 m. gruodžio 31 d., yra susijęs su filialų Latvijoje ir Estijoje perleidimu.

AIŠKINAMASIS RAŠTAS
UŽ METUS, PASIBAIGUSIUS 2015 M. GRUODŽIO 31 D.
(Visos sumos eurai, jeigu nenurodyta kitaip)

10.2. Numatomų išmokėjimų techninis atidėjimas

Numatomų išmokėjimų techninio atidėjimo pokytis per 2015 m. ir 2014 m.:

Straipsniai	Finansiniai metai			Praėję finansiniai metai		
	Visa suma	Perdraudimų dalis	Grynoji vertė	Visa suma	Perdraudimų dalis	Grynoji vertė
<i>Ataskaitinio laikotarpio pradžioje</i>	33 438 572	(4 296 335)	29 142 237	25 729 590	(5 730 742)	19 998 848
Pasikeitimas per periodą	(2 696 490)	(7 013 949)	(9 710 439)	7 708 982	1 434 407	9 143 389
<i>Ataskaitinio laikotarpio pabaigoje</i>	30 742 082	(11 310 284)	19 431 798	33 438 572	(4 296 335)	29 142 237

Žemiau pateikta numatomų išmokėjimų techninio atidėjimo detalizavimas pagal draudimo rūšis:

Draudimo grupės	Finansiniai metai			Praėję finansiniai metai		
	Visa suma	Perdraudimų dalis	Grynoji vertė	Visa suma	Perdraudimų dalis	Grynoji vertė
Transporto priemonių savininkų ir valdytojų civilinės atsakomybės draudimas	17 279 398	(6 947 866)	10 331 532	18 423 242	(2 961 447)	15 461 795
Turto draudimas	6 036 331	(3 581 573)	2 454 758	5 292 055	(391 683)	4 900 372
Sausumos transporto priemonių, išskyrus geležinkelio transporto priemones, draudimas	1 569 195	-	1 569 195	3 273 367	(34 091)	3 239 276
Bendrosios civilinės atsakomybės draudimas	2 595 094	(358 450)	2 236 644	2 325 305	(509 740)	1 815 565
Laidavimo draudimas	1 416 896	(404 671)	1 012 225	1 112 721	(317 566)	795 155
Vežėjų civilinės atsakomybės draudimas	515 402	(17 724)	497 678	933 793	(18 565)	915 228
Draudimas nuo nelaimingų atsitikimų	339 865	-	339 865	603 579	-	603 579
Draudimas ligos atvejui	519 764	-	519 764	535 966	-	535 966
Vežamų krovinių draudimas	132 365	-	132 365	481 455	-	481 455
Finansinių nuostolių draudimas	48 539	-	48 539	211 319	(63 243)	148 076
Skraidymo aparatų draudimas	162 207	-	162 207	146 101	-	146 101
Skraidymo aparatų civilinės atsakomybės draudimas	61 411	-	61 411	59 889	-	59 889
Laivų (jūrų, ežerų, upių ir kanalų) draudimas	10 685	-	10 685	18 647	-	18 647
Pagalbos draudimas	52 545	-	52 545	16 207	-	16 207
Laivų (jūrų, ežerų, upių ir kanalų) civilinės atsakomybės draudimas	1 195	-	1 195	3 605	-	3 605
Geležinkelio transporto priemonių draudimas	1 190	-	1 190	1 321	-	1 321
Iš viso	30 742 082	(11 310 284)	19 431 798	33 438 572	(4 296 335)	29 142 237

AIŠKINAMASIS RAŠTAS
UŽ METUS, PASIBAIGUSIUS 2015 M. GRUODŽIO 31 D.
 (Visos sumos eurais, jeigu nenurodyta kitaip)

2015 m. ir 2014 m. gruodžio 31 d. ne gyvybės draudimo numatomų išmokėjimų techninio atidėjinio struktūra buvo:

Numatomų išmokėjimų techninio atidėjinio straipsniai	Finansiniai metai	Praėję finansiniai metai
Praneštos, bet neapmokėtos žalos	25 168 878	25 384 053
Ivykusios, bet nepraneštos žalos	5 101 694	6 976 558
Žalų sureguliuavimo sąnaudos	1 619 531	2 229 730
Regreso tvarka numatomos atgauti sumos	(1 148 022)	(1 151 770)
Perdraudikų dalis praneštos, bet neapmokėtos žalose	(11 376 472)	(3 668 013)
Perdraudikų dalis ivykusiose, bet nepraneštos žalose	(17 697)	(696 798)
Perdraudikų dalis žalų sureguliuavimo sąnaudose	(183 169)	(149 753)
Perdraudikų dalis regreso tvarka numatomose atgauti sumose	267 055	218 230
Iš viso	19 431 798	29 142 237

Žemiau lentelėje yra pateikiama 2014 m. gruodžio 31 d. Bendrovės suformuoto numatomų išmokėjimų techninio atidėjinio (tik Lietuvos padalinio) ir per 2015 m. išmokėtų žalų, kurių įvykio data yra iki 2014 m. gruodžio 31 d., analizė:

Straipsniai	Rezultatai	
	Su perdraudikų dalimi	Be perdraudikų dalies
Išmokos, išmokėtos per ataskaitinį laikotarpį, pagal įvykius, įvykusius iki jo pradžios	9 832 424	9 148 008
Išorinės žalų sureguliuavimo sąnaudos, patirtos per ataskaitinį laikotarpį	646 098	635 996
Vidinės žalų sureguliuavimo sąnaudos, patirtos per ataskaitinį laikotarpį	351 758	351 758
Atgautas regresas per ataskaitinį laikotarpį pagal įvykius, įvykusius iki jo pradžios	(1 350 941)	(1 339 015)
Ataskaitinio laikotarpio pabaigoje sudaryto NITA dalis pagal įvykius, įvykusius iki jo pradžios	21 139 899	9 968 857
Iš viso	30 619 238	18 765 604
Praeito ataskaitinio laikotarpio pabaigoje sudarytas numatomų išmokėjimų techninis atidėjinys	22 973 215	19 450 875
Skirtumas	(7 646 023)	685 271

Žemiau lentelėje yra pateikiama analizė apie 2014 m. gruodžio 31 d. numatomų išmokėjimų techninio atidėjinio pakankamumą pagal draudimo grupes:

Transporto priemonių savininkų ir valdytojų civilinės atsakomybės privalomas draudimas

Straipsniai	Rezultatai	
	Su perdraudikų dalimi	Be perdraudikų dalies
Išmokos, išmokėtos per ataskaitinį laikotarpį, pagal įvykius, įvykusius iki jo pradžios	5 241 363	4 640 343
Išorinės žalų sureguliuavimo sąnaudos, patirtos per ataskaitinį laikotarpį	387 352	395 647
Vidinės žalų sureguliuavimo sąnaudos, patirtos per ataskaitinį laikotarpį	154 421	154 421
Atgautas regresas per ataskaitinį laikotarpį pagal įvykius, įvykusius iki jo pradžios	(497 675)	(497 676)
Ataskaitinio laikotarpio pabaigoje sudaryto NITA dalis pagal įvykius, įvykusius iki jo pradžios	13 262 694	6 314 828
Iš viso	18 548 155	11 007 563
Praeito ataskaitinio laikotarpio pabaigoje sudarytas numatomų išmokėjimų techninis atidėjinys	14 013 050	11 071 131
Skirtumas	(4 535 105)	63 568

AIŠKINAMASIS RAŠTAS
UŽ METUS, PASIBAIGUSIUS 2015 M. GRUODŽIO 31 D.
 (Visos sumos eurai, jeigu nenurodyta kitaip)

Sausumos transporto priemonių, išskyrus geležinkelio transporto priemones, draudimas

Straipsniai	Rezultatai	
	Su perdraudikų dalimi	Be perdraudikų dalies
Išmokos, išmokėtos per ataskaitinį laikotarpį, pagal įvykius, įvykusius iki jo pradžios	1 567 676	1 567 676
Išorinės žalių sureguliuavimo sąnaudos, patirtos per ataskaitinį laikotarpį	36 848	36 848
Vidinės žalių sureguliuavimo sąnaudos, patirtos per ataskaitinį laikotarpį	39 581	39 581
Atgautas regresas per ataskaitinį laikotarpį pagal įvykius, įvykusius iki jo pradžios	(528 827)	(527 451)
Ataskaitinio laikotarpio pabaigoje sudaryto NITA dalis pagal įvykius, įvykusius iki jo pradžios	326 626	326 626
Iš viso	1 441 904	1 443 280
Praeito ataskaitinio laikotarpio pabaigoje sudarytas numatomų išmokėjimų techninis atidėjiny	1 527 627	1 527 627
Skirtumas	85 723	84 347

Kitos draudimo grupės

Straipsniai	Rezultatai	
	Su perdraudikų dalimi	Be perdraudikų dalies
Išmokos, išmokėtos per ataskaitinį laikotarpį, pagal įvykius, įvykusius iki jo pradžios	3 023 383	2 939 988
Išorinės žalių sureguliuavimo sąnaudos, patirtos per ataskaitinį laikotarpį	221 896	203 501
Vidinės žalių sureguliuavimo sąnaudos, patirtos per ataskaitinį laikotarpį	157 755	157 755
Atgautas regresas per ataskaitinį laikotarpį pagal įvykius, įvykusius iki jo pradžios	(324 435)	(313 885)
Ataskaitinio laikotarpio pabaigoje sudaryto NITA dalis pagal įvykius, įvykusius iki jo pradžios	7 550 578	3 327 402
Iš viso	10 629 177	6 314 761
Praeito ataskaitinio laikotarpio pabaigoje sudarytas numatomų išmokėjimų techninis atidėjiny	7 432 537	6 852 116
Skirtumas	(3 196 640)	537 355

10.3. Nuostolių svyravimo išlyginimo ir nepasibaigusios rizikos techniniai atidėjiniai

Nuostolių svyravimo išlyginimo ir nepasibaigusios rizikos techninių atidėjinių dydžiai 2015 m. ir 2014 m.:

Straipsniai	NSITA		NRTA	
	2015 m.	2014 m.	2015 m.	2014 m.
Draudimas	-	-	4 088 992	3 211 077
Perdraudimas	-	-	-	-
Iš viso	-	-	4 088 992	3 211 077

AIŠKINAMASIS RAŠTAS
UŽ METUS, PASIBAIGUSIUS 2015 M. GRUODŽIO 31 D.
 (Visos sumos eurai, jeigu nenurodyta kitaip)

Žemiau pateiktas NSITA ir NRTA detalizavimas pagal draudimo rūšis:

Draudimo grupės	NSITA		NRTA	
	2015 m.	2014 m.	2015 m.	2014 m.
Bendrosios civilinės atsakomybės draudimas	-	-	4 244	913
Draudimas ligos atvejui	-	-	109 219	153 580
Draudimas nuo nelaimingų atsitikimų	-	-	31 080	-
Finansinių nuostolių draudimas	-	-	-	17 837
Laidavimo draudimas	-	-	-	-
Laivų (jūrų, ežerų, upių ir kanalų) civilinės atsakomybės draudimas	-	-	-	-
Laivų (jūrų, ežerų, upių ir kanalų) draudimas	-	-	-	-
Transporto priemonių savininkų ir valdytojų civilinės atsakomybės draudimas	-	-	1 641 249	1 336 773
Sausumos transporto priemonių, išskyrus geležinkelio transporto priemones, draudimas	-	-	1 080 284	1 110 486
Skraidymo aparatų civilinės atsakomybės draudimas	-	-	-	-
Skraidymo aparatų draudimas	-	-	38 302	-
Turto draudimas	-	-	1 184 614	591 488
Vežėjų civilinės atsakomybės draudimas	-	-	-	-
Vežamų krovinių draudimas	-	-	-	-
Iš viso	-	-	4 088 992	3 211 077

10.4. Kiti techniniai atidėjiniai

Draudimo įmokų grąžinimo techninis atidėjiny (toliau – DĮGTA) yra skirtas sumoms, kurios yra paskirstytos ar numatomos vėliau paskirstyti atskiroms draudimo sutartims pelno priedais ar nuolaidomis draudimo įmokoms ateityje.

Žemiau pateikiamas draudimo įmokų grąžinimo techninio atidėjinio pasikeitimas per 2015 m. ir 2014 m.:

Straipsniai	Finansiniai metai			Praėję finansiniai metai		
	Visa suma	Perdraudikų dalis	Grynoji vertė	Visa suma	Perdraudikų dalis	Grynoji vertė
<i>Ataskaitinio laikotarpio pradžioje</i>	-	-	-	2 954	(2 104)	849
Pasikeitimas per periodą	-	-	-	(2 954)	2 104	(849)
<i>Ataskaitinio laikotarpio pabaigoje</i>	-	-	-	-	-	-

AIŠKINAMASIS RAŠTAS
UŽ METUS, PASIBAIGUSIUS 2015 M. GRUODŽIO 31 D.
 (Visos sumos eurai, jeigu nenurodyta kitaip)

10.5. Ne gyvybės draudimo techninių atidėjinių judėjimas

Ne gyvybės draudimo techninių atidėjinių judėjimas per 2015 m. ir 2014 m.:

Straipsniai	Perkeltų įmokų	Numatomų išmokėjimų	Nepasi- baigusios rizikos	Draudimo įmokų grąžinimo	Iš viso
Bendra suma					
<i>2013 m. gruodžio 31 d.</i>	24 219 191	25 729 590	1 686 607	2 954	51 638 342
Pasikeitimas per periodą	20 530 286	7 708 982	1 524 470	(2 954)	29 760 784
<i>2014 m. gruodžio 31 d.</i>	44 749 477	33 438 572	3 211 077	-	81 399 126
Pasikeitimas per periodą	(21 596 777)	(2 696 490)	877 915	-	(23 415 352)
<i>2015 m. gruodžio 31 d.</i>	23 152 700	30 742 082	4 088 992	-	57 983 774
Perdraudimo dalis					
<i>2013 m. gruodžio 31 d.</i>	(1 456 090)	(5 730 742)	-	(2 104)	(7 188 936)
Pasikeitimas per periodą	(378 159)	1 434 407	-	2 104	1 058 352
<i>2014 m. gruodžio 31 d.</i>	(1 834 249)	(4 296 335)	-	-	(6 130 584)
Pasikeitimas per periodą	1 319 432	(7 013 949)	-	-	(5 694 517)
<i>2015 m. gruodžio 31 d.</i>	(514 817)	(11 310 284)	-	-	(11 825 101)
Grynąja verte					
<i>2014 m. gruodžio 31 d.</i>	42 915 228	29 142 237	3 211 077	-	75 268 542
<i>2015 m. gruodžio 31 d.</i>	22 637 883	19 431 798	4 088 992	-	46 158 673

AIŠKINAMASIS RAŠTAS
UŽ METUS, PASIBAIGUSIUS 2015 M. GRUODŽIO 31 D.
 (Visos sumos eurai, jeigu nenurodyta kitaip)

11. Kiti įsipareigojimai

2015 m. gruodžio 31 d. kitus įsipareigojimus sudarė:

Kreditoriai	Skolos, apmokėtinos		
	per vienerius metus	po vienerių metų, bet ne vėliau kaip per penkerius metus	po penkerių metų
Subordinuoti įsipareigojimai	-	-	-
Perdraudikų depozitai	-	-	-
Įsipareigojimai, susiję su draudimo veikla:	2 077 541	-	-
Įsipareigojimai draudėjams:	776 347	-	-
dukterinėms įmonėms	-	-	-
asocijuotoms įmonėms	-	-	-
kitiems asmenims	776 347	-	-
Įsipareigojimai tarpininkams:	156 727	-	-
dukterinėms įmonėms	-	-	-
asocijuotoms įmonėms	-	-	-
kitiems asmenims	156 727	-	-
Kiti su draudimo veikla susiję įsipareigojimai:	1 144 467	-	-
dukterinėms įmonėms	-	-	-
asocijuotoms įmonėms	-	-	-
kitiems asmenims	1 144 467	-	-
Įsipareigojimai, susiję su perdraudimo ir persidraudimo veikla:	395 607	-	-
Įsipareigojimai perdraudėjams:	-	-	-
dukterinėms įmonėms	-	-	-
asocijuotoms įmonėms	-	-	-
kitiems asmenims	-	-	-
Įsipareigojimai perdraudikams:	395 607	-	-
dukterinėms įmonėms	-	-	-
asocijuotoms įmonėms	-	-	-
kitiems asmenims	395 607	-	-
Įsipareigojimai tarpininkams:	-	-	-
dukterinėms įmonėms	-	-	-
asocijuotoms įmonėms	-	-	-
kitiems asmenims	-	-	-
Kiti su perdraudimo ir persidraudimo veikla susiję įsipareigojimai:	-	-	-
dukterinėms įmonėms	-	-	-
asocijuotoms įmonėms	-	-	-
kitiems asmenims	-	-	-
Išleisti skolos vertybiniai popieriai, atskirai nurodomos konvertuojamos skolos:	-	-	-
Skolos kredito įstaigoms:	-	-	-
dukterinėms įmonėms	-	-	-
asocijuotoms įmonėms	-	-	-
kitiems asmenims	-	-	-
Mokesčiai, socialinio draudimo įmokos ir kiti įsipareigojimai:	1 161 006	-	-
mokesčiai	183 023	-	-
socialinio draudimo įmokos	262 107	-	-
atlyginimai	111 428	-	-
įsipareigojimai kitiems asmenims	604 448	-	-
Iš viso	3 634 154	-	-

AIŠKINAMASIS RAŠTAS
UŽ METUS, PASIBAIGUSIUS 2015 M. GRUODŽIO 31 D.
(Visos sumos eurais, jeigu nenurodyta kitaip)

2014 m. rugsėjo 25 d. Bendrovė gavo 46 000 000 eurų subordinuotą paskolą iš PZU S.A. Paskolos likutis 2014 m. gruodžio 31 d. sudarė 8 766 453 eurus, mokėtinos palūkanos – 39 306 eurus. Paskolos palūkanų norma – 3 mėn. EURIBOR plus marža. 37 mln. eurų paskolos dalis buvo sudengta su naujai išleistos akcijų emisijos kaina. Paskola kartu su sukauptomis palūkanomis buvo gražinta 2015 m. liepos 15 d.

2014 m. gruodžio 31 d. kitus įsipareigojimus sudarė:

Kreditoriai	Skolos, apmokėtinos		
	per vienerius metus	po vienerių metų, bet ne vėliau kaip per penkerius metus	po penkerių metų
Subordinuoti įsipareigojimai	39 306	-	8 766 453
Perdraudikų depozitai	-	-	-
Įsipareigojimai, susiję su draudimo veikla:	6 432 651	-	-
Įsipareigojimai draudėjams:	3 491 091	-	-
dukterinėms įmonėms	-	-	-
asocijuotoms įmonėms	-	-	-
kitiems asmenims	3 491 091	-	-
Įsipareigojimai tarpininkams:	869 668	-	-
dukterinėms įmonėms	-	-	-
asocijuotoms įmonėms	-	-	-
kitiems asmenims	869 668	-	-
Kiti su draudimo veikla susiję įsipareigojimai:	2 071 892	-	-
dukterinėms įmonėms	-	-	-
asocijuotoms įmonėms	-	-	-
kitiems asmenims	2 071 892	-	-
Įsipareigojimai, susiję su perdraudimo ir persidraudimo veikla:	1 908 668	-	-
Įsipareigojimai perdraudėjams:	-	-	-
dukterinėms įmonėms	-	-	-
asocijuotoms įmonėms	-	-	-
kitiems asmenims	-	-	-
Įsipareigojimai perdraudikams:	1 908 668	-	-
dukterinėms įmonėms	-	-	-
asocijuotoms įmonėms	-	-	-
kitiems asmenims	1 908 668	-	-
Įsipareigojimai tarpininkams:	-	-	-
dukterinėms įmonėms	-	-	-
asocijuotoms įmonėms	-	-	-
kitiems asmenims	-	-	-
Kiti su perdraudimo ir persidraudimo veikla susiję įsipareigojimai:	-	-	-
dukterinėms įmonėms	-	-	-
asocijuotoms įmonėms	-	-	-
kitiems asmenims	-	-	-
Išleisti skolos vertybiniai popieriai, atskirai nurodomos konvertuojamos skolos:	-	-	-
Skolos kredito įstaigoms:	-	-	-
dukterinėms įmonėms	-	-	-
asocijuotoms įmonėms	-	-	-
kitiems asmenims	-	-	-
Mokesčiai, socialinio draudimo įmokos ir kiti įsipareigojimai:	2 110 888	-	-
mokesčiai	383 782	-	-
socialinio draudimo įmokos	472 848	-	-
atlyginimai	306 523	-	-
įsipareigojimai kitiems asmenims	947 735	-	-
Iš viso	10 491 513	-	8 766 453

AIŠKINAMASIS RAŠTAS
UŽ METUS, PASIBAIGUSIUS 2015 M. GRUODŽIO 31 D.
 (Visos sumos eurais, jeigu nenurodyta kitaip)

12. Sukauptos sąnaudos ir ateinančių laikotarpių pajamos

Sukauptas sąnaudas ir ateinančių laikotarpių pajamas 2015 m. ir 2014 m. gruodžio 31 d. sudarė:

Straipsniai	Finansiniai metai	Praėję finansiniai metai
Sukauptos komisinių sąnaudos	1 820 553	2 831 964
Kitos sukauptos sąnaudos	449 601	1 082 876
Perdraudimo komisinių sukaupimas	44 368	135 450
Iš viso	2 314 522	4 050 290

13. Ne gyvybės draudimo veiklos rezultatai

Valstybė, kurioje sudaryta draudimo sutartis	Pasirašytos įmokos	
	Finansiniai metai	Praėję finansiniai metai
Lietuvos Respublika	52 345 514	53 333 394
Kitos Europos Sąjungos valstybės narės	16 055 798	17 246 654
Kitos užsienio valstybės	-	-
Iš viso	68 401 312	70 580 048

Žemiau pateikiami detalūs ne gyvybės draudimo veiklos rezultatai už 2015 m.:

Straipsniai	Pasirašytos įmokos	Uždirbtos įmokos	Išmokų sąnaudos	Veiklos sąnaudos	Persidraudimo veiklos rezultatas
Draudimas	68 399 332	70 230 329	(55 979 075)	(26 930 600)	4 992 110
Perdraudimas	1 980	10 358	(15)	(1 461)	(19)
Iš viso	68 401 312	70 240 687	(55 979 090)	(26 932 061)	4 992 091

AIŠKINAMASIS RAŠTAS
UŽ METUS, PASIBAIGUSIUS 2015 M. GRUODŽIO 31 D.
 (Visos sumos eurais, jeigu nenurodyta kitaip)

Toliau pateikti 2015 m. ne gyvybės draudimo veiklos rezultatai pagal draudimo grupes:

Draudimo grupės	Pasirašytos įmokos	Uždirtbos įmokos	Išmokų sąnaudos	Veiklos sąnaudos	Persidraudi-mo veiklos rezultatas
Transporto priemonių savininkų ir valdytojų civilinės atsakomybės draudimas	18 788 977	19 707 147	(20 016 299)	(6 578 353)	4 588 229
Sausumos transporto priemonių, išskyrus geležinkelio transporto priemones, draudimas	17 093 783	17 587 400	(14 355 085)	(6 645 184)	(30 166)
Turto draudimas	16 328 813	16 378 204	(12 720 993)	(7 058 251)	2 305 296
Draudimas ligos atvejui	4 646 740	4 653 198	(3 365 034)	(2 003 224)	(14 097)
Bendrosios civilinės atsakomybės draudimas	3 507 792	3 726 393	(2 101 526)	(1 313 486)	(976 148)
Draudimas nuo nelaimingų atsitikimų	2 786 558	2 705 769	(1 372 777)	(1 378 417)	(24 892)
Laidavimo draudimas	1 511 627	1 825 458	(455 953)	(606 238)	(386 348)
Finansinių nuostolių draudimas	984 348	1 218 718	(356 854)	(432 749)	(292 600)
Vežėjų civilinės atsakomybės draudimas	885 552	848 070	(503 360)	(285 769)	(77 445)
Vežamų krovinių draudimas	742 297	718 950	(266 956)	(275 219)	(63 880)
Pagalbos draudimas	725 059	508 442	(274 096)	(222 112)	-
Laivų (jūrų, ežerų, upių ir kanalų) draudimas	193 848	168 252	(53 911)	(64 100)	(17 373)
Skraidymo aparatų draudimas	94 390	91 849	(137 346)	(31 923)	(8 443)
Skraidymo aparatų civilinės atsakomybės draudimas	67 171	57 183	(2 292)	(21 047)	(6 092)
Laivų (jūrų, ežerų, upių ir kanalų) civilinės atsakomybės draudimas	30 467	23 908	2 291	(9 358)	(2 733)
Geležinkelio transporto priemonių draudimas	13 890	21 746	1 101	(6 631)	(1 217)
Iš viso	68 401 312	70 240 687	(55 979 090)	(26 932 061)	4 992 091

Žemiau pateikiami detalūs ne gyvybės draudimo veiklos rezultatai už 2014 m.:

Straipsniai	Pasirašytos įmokos	Uždirtbos įmokos	Išmokų sąnaudos	Veiklos sąnaudos	Persidraudimo veiklos rezultatas
Draudimas	70 569 926	67 004 158	(42 648 546)	(24 384 661)	(3 805 292)
Perdraudimas	10 122	10 041	6	(1 007)	(106)
Iš viso	70 580 048	67 014 199	(42 648 540)	(24 385 668)	(3 805 398)

AIŠKINAMASIS RAŠTAS
UŽ METUS, PASIBAIGUSIUS 2015 M. GRUODŽIO 31 D.
 (Visos sumos eurais, jeigu nenurodyta kitaip)

Toliau pateikti 2014 m. ne gyvybės draudimo veiklos rezultatai pagal draudimo grupes:

Draudimo grupės	Pasirašytos įmokos	Uždirbtos įmokos	Išmokų sąnaudos	Veiklos sąnaudos	Persidraudimo veiklos rezultatas
Transporto priemonių savininkų ir valdytojų civilinės atsakomybės draudimas	23 598 464	22 708 931	(17 009 728)	(7 541 731)	144 415
Sausumos transporto priemonių, išskyrus geležinkelio transporto priemones, draudimas	14 995 047	14 438 775	(10 950 949)	(5 144 322)	(40 805)
Turto draudimas nuo gaisro ar gamtinių jėgų	14 437 060	12 394 143	(8 398 110)	(5 151 081)	(826 328)
Draudimas ligos atvejui	4 799 160	4 588 720	(3 178 559)	(1 919 174)	(19 785)
Turto draudimas nuo kitų žalų	3 977 444	3 668 029	(412 333)	(1 296 954)	(1 304 581)
Bendrosios civilinės atsakomybės draudimas	2 971 854	2 976 432	70 212	(1 012 687)	(610 997)
Laidavimo draudimas	2 426 327	2 287 111	(1 241 287)	(1 079 857)	(23 406)
Finansinių nuostolių draudimas	1 245 899	1 657 482	(454 323)	(501 236)	(924 327)
Draudimas nuo nelaimingų atsitikimų	767 956	843 221	(529 033)	(248 598)	(93 654)
Vežamų krovinių draudimas	689 510	692 848	(298 928)	(241 813)	(69 210)
Pagalbos draudimas	379 796	337 933	(128 884)	(124 025)	-
Laivų (jūrų, ežerų, upių ir kanalų) draudimas	130 169	132 332	(6 765)	(44 650)	(13 092)
Skraidymo aparatų draudimas	70 904	185 084	(51 875)	(48 042)	(13 507)
Skraidymo aparatų civilinės atsakomybės draudimas	47 541	53 452	(64 237)	(16 097)	(6 081)
Laivų (jūrų, ežerų, upių ir kanalų) civilinės atsakomybės draudimas	29 228	24 151	(1 962)	(8 137)	(2 806)
Geležinkelio transporto priemonių draudimas	13 689	25 555	8 221	(7 264)	(1 234)
Iš viso	70 580 048	67 014 199	(42 648 540)	(24 385 668)	(3 805 398)

14. Komisiniai

Komisinių rūšys	Finansiniai metai	Praėję finansiniai metai
Draudimo veiklos komisiniai:		
įsigijimo komisiniai (17 pastaba)	11 512 100	11 196 674
sutarčių atnaujinimo komisiniai	-	-
įmokų surinkimo komisiniai	70 557	63 594
kiti komisiniai	-	-
Perdraudimo veiklos komisiniai:		
įsigijimo komisiniai (17 pastaba)	-	-
sutarčių atnaujinimo komisiniai	-	-
įmokų surinkimo komisiniai	-	-
draudimo sutarčių portfelio valdymo komisiniai	-	-
kiti komisiniai	-	-
Iš viso	11 582 657	11 260 268

AIŠKINAMASIS RAŠTAS
UŽ METUS, PASIBAIGUSIUS 2015 M. GRUODŽIO 31 D.
 (Visos sumos eurais, jeigu nenurodyta kitaip)

15. Žalos sureguliuavimo sąnaudos

Sąnaudų rūšys	Finansiniai metai	Praėję finansiniai metai
Atlyginimai ir socialinis draudimas	1 790 245	1 437 193
Ekspertų, teisininkų ir kitų specialistų paslaugos	1 489 671	1 295 160
Informacinių technologijų sąnaudos	138 783	97 328
Patalpų remontas ir išlaikymas	132 657	134 905
Mokesčiai	97 616	92 737
Lengvųjų automobilių išlaikymas	83 370	92 931
Atidėjinių sąnaudos	53 280	23 763
Nusidėvėjimas ir amortizacija	51 198	60 217
Ryšių išlaidos (paštas, telefonai, internetas)	32 697	66 893
Kvalifikacijos kėlimas ir komandiruotės	19 586	34 503
Kanceliarinės ir biuro išlaikymo sąnaudos	16 138	25 486
Profesinių paslaugų sąnaudos	10 790	37 926
Kitos	9 928	14 814
Iš viso	3 925 959	3 413 856

16. Darbo užmokesčio sąnaudos

Darbo užmokesčio sąnaudos darbuotojams bei agentams, įskaitant socialinio draudimo sąnaudas, 2015 m. ir 2014 m. pateikiamos žemiau:

Straipsniai	Finansiniai metai	Praėję finansiniai metai
Vadovybė	1 325 714	712 462
Kiti darbuotojai	11 636 761	11 412 495
Iš viso	12 962 475	12 124 957

2015 m. gruodžio 31 d. vadovybę sudarė generalinis direktorius ir 7 antro lygio vadovai (2014 m. gruodžio 31 d. – generalinis direktorius ir keturi generalinio direktoriaus pavaduotojai).

AIŠKINAMASIS RAŠTAS
UŽ METUS, PASIBAIGUSIUS 2015 M. GRUODŽIO 31 D.
(Visos sumos eurais, jeigu nenurodyta kitaip)

17. Įsigijimo sąnaudos

Sąnaudų rūšys	Finansiniai metai	Praėję finansiniai metai
Komisinis atlyginimas organizacijoms	9 098 955	8 860 973
Atlyginimai ir socialinis draudimas	3 554 595	3 509 332
Komisinis atlyginimas agentams ir darbuotojams	2 413 145	2 335 701
Patalpų remontas ir išlaikymas	729 481	709 445
Reklamos ir rinkodaros sąnaudos	307 178	580 754
Lengvųjų automobilių išlaikymo sąnaudos	177 856	212 075
Reprezentacinės sąnaudos	167 772	185 570
Informacinių technologijų sąnaudos	139 954	95 638
Mokesčiai, įskaitant bankų mokesčius	133 613	114 309
Blankai ir kitos sutarčių sudarymo išlaidos	130 843	126 679
Kanceliarinės ir biuro išlaikymo sąnaudos	76 473	86 063
Ryšių išlaidos (paštas, telefonai, internetas)	73 443	117 450
Ilgalaikio turto nudėvėjimas ir amortizacija	69 766	73 905
Kvalifikacijos kėlimas ir komandiruotės	52 517	124 500
Profesinių paslaugų sąnaudos	45 686	50 120
Kitos	33 604	17 309
Atidėjinių sąnaudos	17 006	90 866
Iš viso įsigijimo sąnaudų	17 221 887	17 290 689
Atidėtųjų įsigijimo sąnaudų pasikeitimas	(154 746)	(798 776)
Įsigijimo sąnaudos, įvertinus atidėtųjų įsigijimo sąnaudų pasikeitimą	17 067 141	16 491 913

18. Administracinės sąnaudos

Sąnaudų rūšys	Finansiniai metai	Praėję finansiniai metai
Atlyginimai ir socialinis draudimas	5 114 350	4 497 155
Nusidėvėjimas ir amortizacija	869 611	631 377
Atidėjinių sąnaudos	837 436	383 224
Informacinių technologijų sąnaudos	689 358	461 267
Profesinių paslaugų sąnaudos	550 247	65 899
Ryšių išlaidos (paštas, telefonai, internetas)	370 552	294 061
Patalpų remontas ir išlaikymas	319 018	291 246
Kitos sąnaudos	209 794	105 677
Automobilių išlaikymas	209 131	227 640
Narystės ir mokesčiai priežiūros institucijoms	182 944	165 530
Reprezentacinės sąnaudos	144 300	190 984
Kvalifikacijos kėlimas ir komandiruotės	136 747	176 629
Kanceliarinės ir biuro išlaikymo sąnaudos	89 514	101 417
Labdara ir parama	79 872	259 037
Audito sąnaudos	32 845	23 300
Mokesčiai	29 201	19 312
Iš viso	9 864 920	7 893 755

AIŠKINAMASIS RAŠTAS
UŽ METUS, PASIBAIGUSIUS 2015 M. GRUODŽIO 31 D.
 (Visos sumos eurais, jeigu nenurodyta kitaip)

19. Kitos techninės pajamos ir sąnaudos, išskyrus perdraudikų dalį

Straipsniai	Finansiniai metai	Praėję finansiniai metai
Kitos techninės pajamos		
Komisinis mokestis už tarpininkavimą	192 638	225 989
Pajamos iš draudimo sutarčių nutraukimo	146 711	190 529
Komisinis mokestis iš agentinės veiklos	31 493	109 333
Kitos techninės pajamos	24 696	70 481
Iš viso	395 538	596 332
Kitos techninės sąnaudos		
Motorinio biuro mokestis	(678 776)	(936 489)
Prestižo amortizacija	(826 745)	(330 698)
Kitos techninės sąnaudos	(190 384)	(169 338)
Iš viso	(1 695 905)	(1 436 525)

Transporto priemonių savininkų ir valdytojų civilinės atsakomybės privalomojo draudimo biuro mokesčio sąnaudos:

Šalis	Finansiniai metai	Praėję finansiniai metai
Lietuva	534 674	716 058
Estija	118 599	144 794
Latvija	25 503	75 637
Iš viso	678 776	936 489

20. Investicinės veiklos pajamos (sąnaudos)

Investicinės veiklos rezultatai už 2015 m. ir 2014 m.:

Straipsniai	Finansiniai metai	Praėję finansiniai metai
Nerealizuotos investicinės veiklos rezultatas	(1 170 438)	(519 089)
iš obligacijų	(476 618)	(474 479)
nekilnojamojo turto vertės pokytis	-	-
iš akcijų	(405 900)	65 289
iš investicinių fondų vienetų	(287 920)	(109 899)
iš kitų investicijų	-	-
Realizuotos investicinės veiklos rezultatas	(19 928 225)	70 914
iš obligacijų	(147 926)	(44 477)
iš akcijų	138 673	96 056
iš investicinių fondų vienetų	832 418	19 335
iš nekilnojamojo turto	-	-
užsienio filialų perleidimo rezultatas (30 pastaba)	(20 751 390)	-
Palūkanos ir panašios pajamos	2 020 341	2 294 260
iš obligacijų	1 821 609	2 064 799
iš indėlių	81 541	69 838
iš akcijų	149 274	130 467
iš nekilnojamojo turto	9 070	29 156
iš investicinių fondų vienetų	-	-
Investicijų valdymo išlaidos	(243 432)	(161 046)
Iš viso	(19 280 601)	1 685 039

AIŠKINAMASIS RAŠTAS
UŽ METUS, PASIBAIGUSIUS 2015 M. GRUODŽIO 31 D.
(Visos sumos eurais, jeigu nenurodyta kitaip)

21. Kitos pajamos ir sąnaudos

Kitos pajamos ir sąnaudos už 2015 m. ir 2014 m.:

Straipsniai	Finansiniai metai	Praėję finansiniai metai
Kitos pajamos	100 446	14 208
Finansinės veiklos pajamos	98 520	13 994
Palūkanų pajamos ir valiutos kursų pasikeitimo teigiama įtaka	98 520	13 994
Kitos pajamos	1 926	214
Turto pardavimo pajamos	60	-
Kitos pajamos	1 866	214
Kitos sąnaudos	(440 683)	(304 336)
Finansinės veiklos sąnaudos	(432 928)	(302 482)
Subordinuotos paskolos palūkanos	(163 914)	(166 742)
Valiutos kursų pasikeitimo neigiama įtaka	(230 532)	(71 901)
Banko mokesčių sąnaudos	(38 482)	(63 839)
Kitos sąnaudos	(7 755)	(1 854)

22. Pelno mokestis ir atidėtas pelno mokestis

2015 m. gruodžio 31 d. Bendrovė apskaitė 395 465 eurus atidėtojo pelno mokesčio turto, kuris buvo apskaičiuotas nuo mokesčių nuostolių. 2014 m. gruodžio 31 d. nuo mokesčių nuostolių apskaičiuotas atidėtojo pelno mokesčio turtas sudarė 399 085 eurus.

Straipsniai	Finansiniai metai	Praėję finansiniai metai
Ataskaitinių metų pelno mokestis	-	(25 855)
Atidėtųjų mokesčių pasikeitimas	(3 620)	399 085
Iš viso	(3 620)	373 230

Pelno mokesčio apskaičiavimas remiantis Bendrovės pelno mokesčio sąnaudomis, apskaičiuotomis pagal įstatymų numatytą pelno mokesčio normą:

Straipsniai	Finansiniai metai	Praėję finansiniai metai
Pelnas (nuostoliai) prieš apmokestinimą	(30 749 678)	(4 797 247)
Neapmokestinamos pajamos	(2 588 379)	(2 650 639)
Neleidžiami atskaitymai	8 424 815	8 231 706
Užsienio filialų perleidimo rezultatas (30 pastaba)	20 751 390	-
Ataskaitinių metų apmokestinamasis pelnas (nuostoliai)	(4 161 852)	783 820
Mokesčio laikotarpio pelno suma po atskaitymų paramai	-	574 553
Panaudoti sukaupti mokesčiai nuostoliai	-	(402 188)
Ataskaitinių metų apmokestinamasis pelnas sumažinus sukauptais mokesčiais nuostoliais	(4 161 852)	172 365
Ataskaitinių metų pelno mokestis pelno (nuostolių) ataskaitoje	-	25 855

23. Pelnas (nuostoliai), tenkantys vienai akcijai

Pelnas (nuostoliai), tenkantys vienai akcijai, buvo apskaičiuoti dalijant Bendrovės ataskaitinio laikotarpio pelną (nuostolius) iš vidutinio svertinio akcijų skaičiaus per ataskaitinį laikotarpį. Bendrovė neturi potencialių konvertuotųjų paprastųjų akcijų, todėl pelnas (nuostoliai), tenkantys vienai akcijai, apskaičiuoti atsižvelgiant į tokias akcijas, atitinka pelną (nuostolius), tenkančius vienai akcijai, apskaičiuotus pagrindiniu būdu.

AIŠKINAMASIS RAŠTAS
UŽ METUS, PASIBAIGUSIUS 2015 M. GRUODŽIO 31 D.
(Visos sumos eurais, jeigu nenurodyta kitaip)

Straipsniai	Finansiniai metai	Praėję finansiniai metai
Grynasis pelnas (nuostoliai), skirstomas akcininkams	(30 753 298)	(4 424 016)
Akcijų skaičius gruodžio 31 d.	1 764 067	1 764 067
Svertinis akcijų skaičiaus vidurkis	1 764 067	908 779
Pelnas (nuostoliai), tenkantys vienai akcijai (eurais)	(17,43)	(4,87)

24. Pelno (nuostolių) paskirstymo projektas

Eil. Nr.	Straipsniai	Finansiniai metai
I.	Nepaskirstytas rezultatas – (nuostoliai) – ataskaitinio laikotarpio pradžioje	(12 459 336)
II.	Ataskaitinio laikotarpio rezultatas – (nuostoliai)	(30 753 298)
III.	Įstatinio kapitalo mažinimas nuostoliams padengti	38 086 206
IV.	Perkainoto turto nusidėvėjimas ir valiutų kursų įtaka	2 199
V.	Paskirstytinas rezultatas – (nuostoliai) – ataskaitinio laikotarpio pabaigoje	(5 124 229)
VI.	Pelno paskirstymas	-
VII.	Nepaskirstytasis rezultatas – (nuostoliai) – ataskaitinio laikotarpio pabaigoje	(5 124 229)

25. Mokumo atsarga

Eil. Nr.	Turimos mokumo atsargos elementai	Finansiniai metai	Praėję finansiniai metai
1	2	3	4
1.	<i>Dydžiai, didinantys turimą mokumo atsargą:</i>	20 405 491	59 551 999
1.1.	Apmokėtas įstatinis kapitalas (kaupiamojo dividendo privilegijuotosios akcijos nurodomos atskirai 1.6 eilutėje)	13 001 174	51 090 912
1.2.	Akcijų priedai	12 453 661	12 453 661
1.3.	Perkainojimo rezervas	74 885	80 823
1.4.	Rezervai sudaryti iš paskirstytinojo pelno:	-	-
1.4.1.	Privalomasis rezervas	-	-
1.4.2.	Rezervas savoms akcijoms įsigyti	-	-
1.4.3.	Kiti rezervai	-	-
1.5.	Nepaskirstytieji (nuostoliai)	(5 124 229)	(12 462 868)
1.6.	Kaupiamojo dividendo privilegijuotosios akcijos	-	-
1.7.	Subordinuotos paskolos	-	8 389 471
1.8.	Kiti išleisti vertybiniai popieriai	-	-
2.	<i>Dydžiai, mažinantys turimą mokumo atsargą:</i>	6 533 810	41 669 926
2.1.	Nematerialusis turtas	1 060 125	32 876 668
2.2.	Ateinančių laikotarpių sąnaudos	4 356 686	8 468 196
2.3.	Savos akcijos	-	-
2.4.	Uždelsti debitoriniai įsipareigojimai	60 281	111 599
2.5.	Kitas riboto patikimumo turtas	-	-
2.6.	Nebalansiniai įsipareigojimai	1 056 718	213 463
2.7.	Techninių atidėjinių skirtumas	-	-
2.8.	Turto vertės skirtumas	-	-
3.	<i>Turima mokumo atsarga (1) – (2)</i>	13 871 681	17 882 073
4.	<i>Garantinis fondas</i>	3 700 000	5 592 981

AIŠKINAMASIS RAŠTAS
UŽ METUS, PASIBAIGUSIUS 2015 M. GRUODŽIO 31 D.
 (Visos sumos eurais, jeigu nenurodyta kitaip)

Eil. Nr.	Rodikliai	Finansiniai metai	Praėję finansiniai metai
1	2	3	4
1.	Įmokų rodiklis	9 602 290	17 303 231
2.	Išmokų rodiklis	8 062 796	10 696 333
3.	Perdraudimo rodiklis	0,8870	0,9697
4.	Būtinoji mokumo atsarga: $[\max \{ (1), (2) \}] \times 3$	8 517 231	16 778 943
5.	Būtinoji mokumo atsarga po koregavimo	9 343 286	16 778 943

Pagal mokumo atsargos skaičiavimo reikalavimus, patvirtintus Lietuvos banko, turima mokumo atsarga turi būti ne mažesnė nei būtinoji mokumo atsarga. 2015 m. Bendrovė tenkino šiuos reikalavimus. 2015 m. gruodžio 31 d. turima mokumo atsarga sudarė 148,5 proc.

26. Sandoriai su susijusiomis šalimis

Žemiau pateikiami sandoriai per 2015 m. ir 2014 m. su susijusiomis šalimis:

Straipsniai	Finansiniai metai	Praėję finansiniai metai
Pasirašytos perdraudimo įmokos „Gjensidige Forsikring“ ASA	358 695	-
Komisinių pajamos pagal perduoto perdraudimo sutartis „Gjensidige Forsikring“ ASA	19 578	-
Draudimo išmokos (įskaitant sureguliovimą ir regresą), sumokėtos „Gjensidige“ grupės įmonėms	165 391	129 150
Žalų sureguliojimo sąnaudos su „Gjensidige“ grupės įmonėmis	17 034	10 888
Įplaukos, gautos iš AAS „Gjensidige Baltic“ (žalos, regresai)	120 935	48 823
Perdraudimo įmokos, sumokėtos „Gjensidige Forsikring“ ASA	288 180	-
Mokėtina suma „Gjensidige Forsikring“ ASA (perdraudimas)	50 937	-

Gautinos sumos iš Bendrovės vadovų ir susijusių asmenų 2015 m. gruodžio 31 d. sudarė:

Gautinos sumos	Bendra suma	Abejotinos gautinos sumos	Apskaitinė vertė
Sumos, gautinos iš Bendrovės vadovų	-	-	-
Sumos, gautinos iš kitų susijusių asmenų	-	-	-
Iš viso	-	-	-

Gautinos sumos iš Bendrovės vadovų ir susijusių asmenų: „PZU“ S.A., ir UAB „PZU Lietuva gyvybės draudimas“ 2014 m. gruodžio 31 d. sudarė:

Gautinos sumos	Bendra suma	Abejotinos gautinos sumos	Apskaitinė vertė
Sumos, gautinos iš Bendrovės vadovų	-	-	-
Sumos, gautinos iš kitų susijusių asmenų	171 041	-	171 041
Iš viso	171 041	-	171 041

AIŠKINAMASIS RAŠTAS
UŽ METUS, PASIBAIGUSIUS 2015 M. GRUODŽIO 31 D.
 (Visos sumos eurais, jeigu nenurodyta kitaip)

Žemiau pateikiamos įsipareigojimų sumos susijusiems asmenims 2015 m. ir 2014 m. gruodžio 31 d.:

Kreditoriai	Suma	
	2015 m.	2014 m.
Įsipareigojimai dukterinėms ir asocijuotoms įmonėms	-	-
Įsipareigojimai Bendrovės vadovams	-	-
Įsipareigojimai kitiems susijusiems asmenims	50 937	42 468
Iš viso	50 937	42 468

27. Norminių aktų laikymasis

Balanso sudarymo dieną Bendrovė atitiko Lietuvos Respublikos norminių aktų reikalavimus, keliamus draudimo bendrovių investicijų struktūrai.

2015 m. ir 2014 m. gruodžio 31 d. Bendrovė vykdė draudimo bendrovių mokumo atsargos reikalavimus.

28. Galimi būsimų laikotarpių įsipareigojimai ir pasižadėjimai

Veiklos nuoma – 2015 m. Bendrovės nuomos sąnaudos sudarė 1 300 619 eurų (2014 m. – 1 331 798 eurus).

2015 m. ir 2014 m. Bendrovė savo veikloje naudojo išnuomotus automobilius, patalpas ir kompiuterinę įrangą. Automobilių nuomos sutartys sudarytos su UAB „Swedbank lizingas“ ir Bendrovės darbuotojais. Kompiuterinės įrangos nuomos sutartys sudarytos su UAB „Baltnetos komunikacijos“ dėl serverių nuomos ir su UAB „Audatex Baltics“ dėl programinės įrangos nuomos. Draudimo veiklai vykdyti Bendrovė nuomojasi patalpas pagal sutartis su fiziniiais ir juridiniais asmenimis.

Būsimas minimalias nuomos įmokas pagal sudarytas neatšaukiamas veiklos nuomos sutartis sudaro:

	<u>2015 m.</u>	<u>2014 m.</u>
Iki penkerių metų	1 056 718	209 119

Teisminiai nagrinėjimai – 2015 m. ir 2014 m. gruodžio 31 d. Bendrovė nedalyvavo jokiose teisminėse procedūrose, kurios, vadovybės nuomone, turėtų reikšmingos įtakos finansinėms ataskaitoms.

29. Kiti nebalansiniai įsipareigojimai

Kitus nebalansinius įsipareigojimus sudarė:

Eil. Nr.	Įsipareigojimo pobūdis	Įsipareigojimo atsiradimo data	Įsipareigojimo termino pabaiga	Suma, ataskaitinio laikotarpio pradžioje	Suma, ataskaitinio laikotarpio pabaigoje
I.	Suteiktos garantijos ir laidavimas	-	-	-	-
II.	Valdomas klientų turtas	-	-	-	-
III.	Įsipareigojimai paramai	2014	2015	4 344	-

ADB „Gjensidige“
BENDROVĖS KODAS 110057869, KONSTITUCIJOS PR. 7, VILNIUS

AIŠKINAMASIS RAŠTAS
UŽ METUS, PASIBAIGUSIUS 2015 M. GRUODŽIO 31 D.
 (Visos sumos eurais, jeigu nenurodyta kitaip)

30. Verslo dalies perleidimas

2015 m. gegužės 31 d. Bendrovė perleido Latvijos filialo teises ir pareigas pagal sudarytas draudimo sutartis AAS „Balta“ pagal tarp šalių pasirašytą 2015 m. vasario 26 d. verslo perdavimo sutartį.

2015 m. gegužės 31 d. Bendrovė perleido Estijos filialo teises ir pareigas pagal sudarytas draudimo sutartis AB „Lietuvos draudimas“ pagal tarp šalių pasirašytą 2015 m. gegužės 20 d. verslo perdavimo sutartį.

Perleistas užsienio filialų turtas ir įsipareigojimai bei gautas atlygis pateikiami žemiau:

Gautas atlygis	7 854 000
Perleistas turtas:	
Nematerialusis turtas	2 018 712
Investicijos	16 235 756
Gautinos sumos	11 666 190
Pinigai banko sąskaitose	2 183 731
Kitas turtas	4 409 556
Turtas iš viso:	36 513 945
Perduoti įsipareigojimai:	
Techniniai atidėjiniai	30 936 879
Kiti įsipareigojimai	5 577 066
Įsipareigojimai iš viso:	36 513 945
Neamortizuotas prestižas perleidimo datai	28 605 390
Perleidimo rezultatas	20 751 390

Toliau detalizuojamas Bendrovės rezultatų pasiskirstymas tarp pagrindinės įmonės ir užsienio filialų:

EUR	2014 m. gruodžio 31 d.		2015 m. gruodžio 31 d.		
	ADB „Gjensidige“ be filialų	Filialai	ADB „Gjensidige“ be filialų	Filialai	Kiti atskyrimo koregavimai
Uždirbtos įmokos	48 272 118	13 001 771	48 656 681	17 088 406	-
Kitos techninės pajamos	565 406	30 926	377 027	18 511	-
Draudimo išmokų sąnaudos	(30 439 643)	(10 777 032)	(34 070 883)	(12 758 867)	-
Kitų techninių atidėjinių pasikeitimas, nepateiktas kitose pozicijose	(1 524 470)	-	(877 915)	(1 272 185)	-
Gražintos (gražintinos) draudimo įmokos	(298)	-	-	-	-
Grynosios veiklos sąnaudos	(18 525 178)	(5 358 930)	(20 944 604)	(5 649 106)	-
Kitos techninės sąnaudos	(1 154 856)	(281 669)	(1 386 239)	(309 666)	-
Investicinės veiklos pajamos	4 493 554	-	5 881 495	-	289 000
Investicinės veiklos sąnaudos	(2 808 517)	-	(4 410 706)	-	(21 040 390)
Kitos pajamos	12 971	1 237	99 888	558	-
Kitos sąnaudos	(294 449)	(9 887)	(428 633)	(12 050)	-
Pelno mokestis	373 230	-	(3 620)	-	-
ATASKAITINIO LAIKOTARPIO REZULTATAS - PELNAS (NUOSTOLIAI)	(1 030 432)	(3 393 584)	(7 107 509)	(2 894 399)	(20 751 390)

AIŠKINAMASIS RAŠTAS
UŽ METUS, PASIBAIGUSIUS 2015 M. GRUODŽIO 31 D.
(Visos sumos eurais, jeigu nenurodyta kitaip)

31. Įvykiai po balanso sudarymo

2016 m. sausio 18 d. visuotinis akcininkų susirinkimas nusprendė pertvarkyti UAB DK „PZU Lietuva“ iš uždarnosios akcinės bendrovės į akcinę bendrovę bei pakeisti pavadinimą į Akcinę draudimo bendrovę „Gjensidige“.

2016 m. kovo 1 d. UAB DK „PZU Lietuva“ pertvarkyta į akcinę draudimo bendrovę „Gjensidige“.

Po pertvarkymo visas Bendrovės turtas, teisės ir pareigos priklausys po pertvarkymo veikiančiai ADB „Gjensidige“.

Nuo 2015 m. gruodžio 31 d. iki finansinių ataskaitų išleidimo datos nebuvo kitų pobalansinių įvykių, kurie turėtų reikšmingos įtakos finansinėms ataskaitoms.

Finansinės ataskaitos buvo patvirtintos ir pasirašytos Bendrovės Vadovybės 2016 m. kovo 4 d.:

Draudimo Bendrovės vadovas

Vyriausioji buhalterė

Vyriausiasis aktuaras



Marius Jundulas

Jolanta Motukaitė

Jurgis Navikas